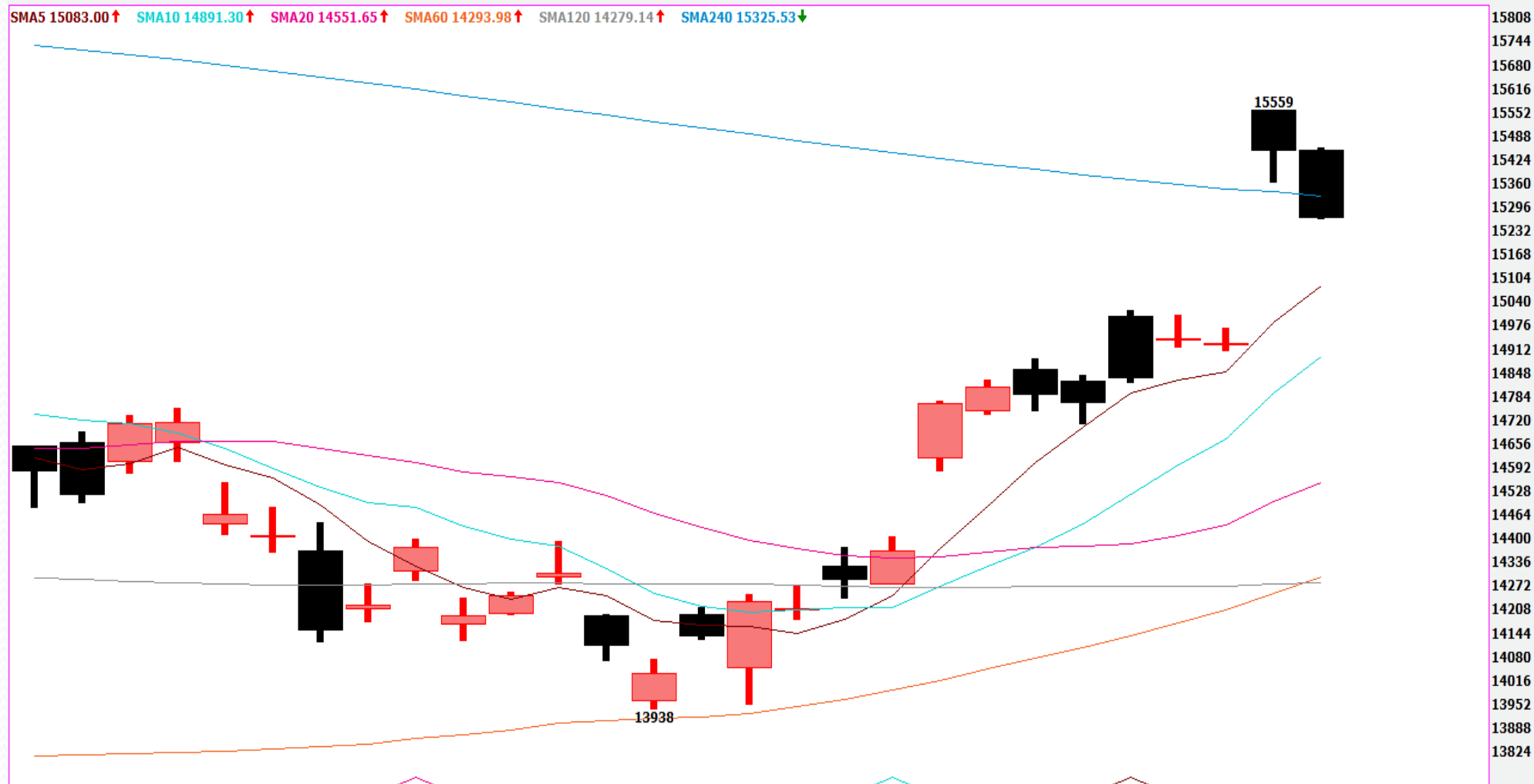


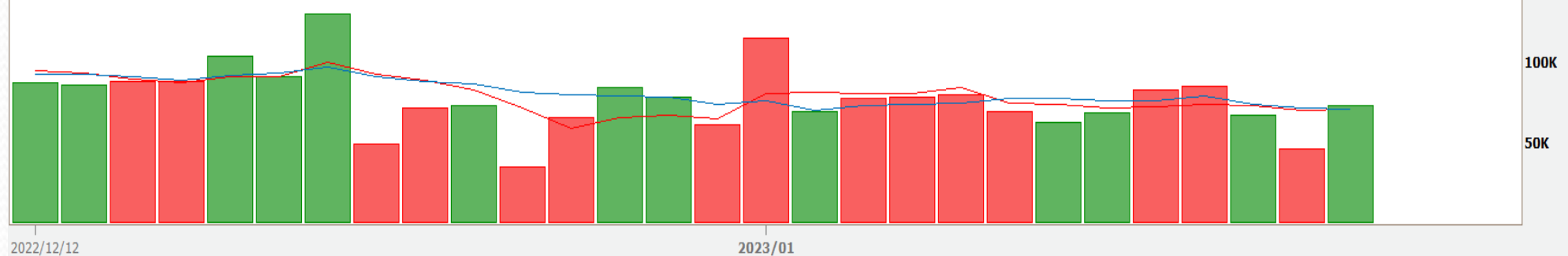
台指期日線走勢圖

台股指數近月(一般)(FITX*1) 日線圖 2023/01/31 開 15449 高 15456 低 15265 收 15268 s 點 量 72954 □ -182 (-1.18%)

SMA5 15083.00 ↑ SMA10 14891.30 ↑ SMA20 14551.65 ↑ SMA60 14293.98 ↑ SMA120 14279.14 ↑ SMA240 15325.53 ↓



成交量 72954 ↑ □ MA5 70848 ↑ □ MA10 71267 ↓ □



更新日期：2023年1月31日 資料來源：凱基期貨整理，本資料僅供參考

期指行情及法人多空部位表

三大期指當、次月合約每日行情

2023年1月31日

商品	月份	開盤價	最高價	最低價	收盤價	漲跌	漲跌幅	價差	成交量	當日OI
加權指數		15419.21	15441.98	15265.20	15265.20	-228.62	-1.48%		2,763.2 億元	--
台指期	2	15449	15456	15265	15268	-189	-1.22%	2.8	72,954	67,676
台指期	3	15415	15425	15235	15238	-187	-1.21%	-27.2	1,339	2,276
電子類		722.43	724.52	712.68	713.25	-14.7	-2.02%		1,643.2 億元	--
電子期	2	726.00	726.25	713.30	713.95	-12.7	-1.75%	0.7	1,490	1,962
電子期	3	--	--	--	--	--	--	--	1	16
金融類		1575.71	1575.71	1551.97	1551.97	-25.08	-1.59%		122.1 億元	--
金融期	2	1570.4	1573.6	1551.2	1551.2	-18.6	-1.18%	-0.77	994	1,491
金融期	3	--	--	--	--	--	--	--	0	1

2023年1月31日 法人期權多空部位表		未平倉餘額						淨部位
商品名稱	身份別	多方		空方		多空淨額		單日增減
		口數	契約金額	口數	契約金額	累計淨口數	契約金額	(口數)
臺股期貨	自營商	11,465	34,999,254	6,334	19,336,555	5,131	15,662,699	106
	投信	9,915	30,276,444	16,401	50,082,094	-6,486	-19,805,650	-603
	外資及陸資	30,176	92,143,765	27,587	84,234,166	2,589	7,909,599	-5,510
電子期貨	自營商	284	810,770	241	688,055	43	122,715	7
	投信	145	413,975	0	0	145	413,975	0
	外資及陸資	1,074	3,066,245	403	1,150,565	671	1,915,680	-112
金融期貨	自營商	184	285,421	51	79,111	133	206,310	40
	投信	57	88,418	0	0	57	88,418	0
	外資及陸資	357	553,778	1,200	1,861,440	-843	-1,307,662	-200
小臺指期	自營商	7,124	5,425,044	5,393	4,114,339	1,731	1,310,705	-4,048
	投信	90	68,706	14	10,688	76	58,018	-1
	外資及陸資	2,482	1,894,604	11,460	8,747,879	-8,978	-6,853,275	-11,955
臺指選擇權	自營商	90,207	601,921	102,554	560,235	-12,347	41,686	-16,444
	投信	111	1,521	400	890	-289	631	-400
	外資及陸資	24,510	328,485	21,722	189,759	2,788	138,726	-3,227
所有契約金額加總(億元)		外資及陸資	18億03	投信	-192億45	自營商	173億44	來源:台灣期交所

更新日期：2023年1月31日 資料來源：凱基期貨整理，本資料僅供參考

台指期籌碼匯報

期貨三大法人&大額交易人未平倉口數匯報

2023年1月31日

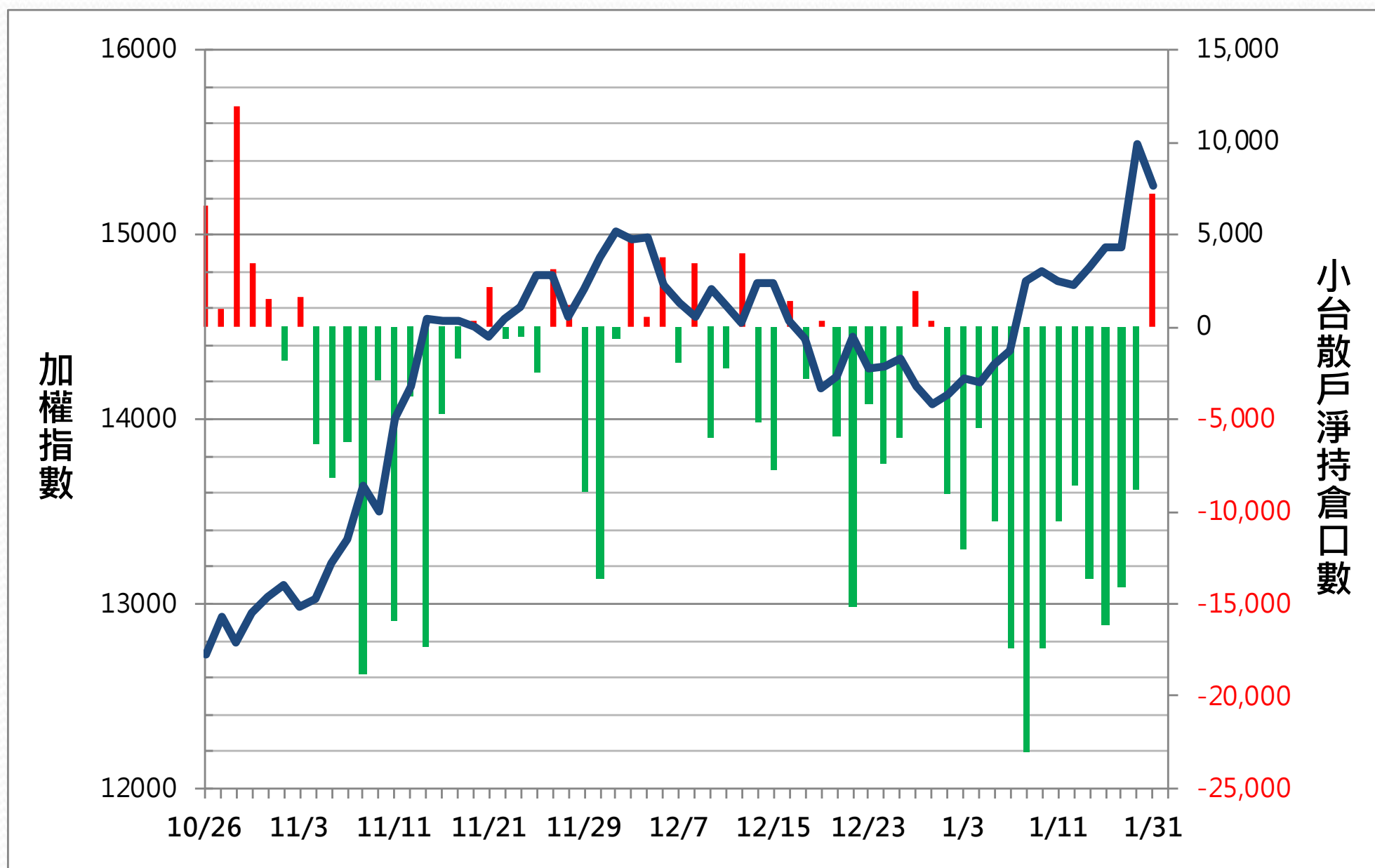
	臺股期貨				電子期貨			
	買方口數	賣方口數	淨部位	淨部位增減	買方口數	賣方口數	淨部位	淨部位增減
外資	30,176	27,587	2,589	-5,510	1,074	403	671	-112
投信	9,915	16,401	-6,486	-603	145	0	145	0
自營商	11,465	6,334	5,131	106	284	241	43	7
*特定法人(近月)	39,255	36,091	3,164	-1,487	1,189	445	744	18
*特定法人(全月)	39,665	36,263	3,402	-1,150	1,204	445	759	18
*十大交易人(近月)	39,255	38,646	609	-2,885	1,464	1,588	-124	22
*十大交易人(全月)	39,665	38,911	754	-2,609	1,479	1,588	-109	22
*全市場未沖銷(近月)			75,907	7,734			2,110	158
*全市場未沖銷(全月)			80,952	8,515			2,133	160
	金融期貨				非金電期貨			
	買方口數	賣方口數	淨部位	淨部位增減	買方口數	賣方口數	淨部位	淨部位增減
外資	357	1,200	-843	-200	10	46	-36	-41
投信	57	0	57	0	0	0	0	0
自營商	184	51	133	40	99	42	57	49
特定法人(近月)	428	1,207	-779	-218	10	47	-37	-44
特定法人(全月)	428	1,207	-779	-218	10	47	-37	-44
十大交易人(近月)	947	1,334	-387	-122	124	120	4	4
十大交易人(全月)	947	1,334	-387	-122	124	120	4	4
全市場未沖銷(近月)			1,568	253			124	50
全市場未沖銷(全月)			1,581	252			124	50

更新日期：2023年1月31日 資料來源：台灣期貨交易所，凱基期貨整理

小台散戶籌碼指標

散戶淨持倉口數

7,171



更新日期：2023年1月31日

資料來源：台灣期貨交易所，凱基期貨整理，本資料僅供參考

散戶多空比

日期

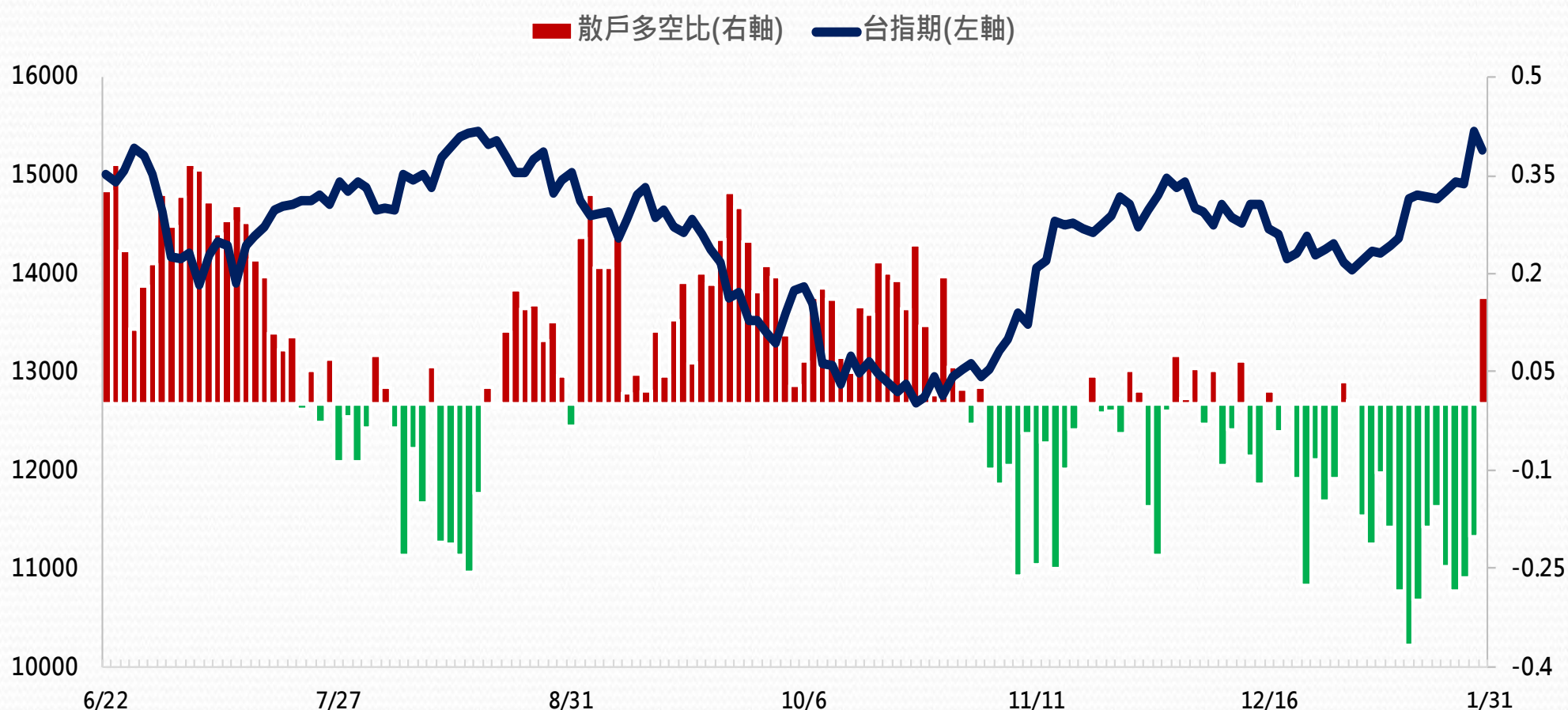
2023/1/31

散戶多空比

16.35%

散戶多空比變化

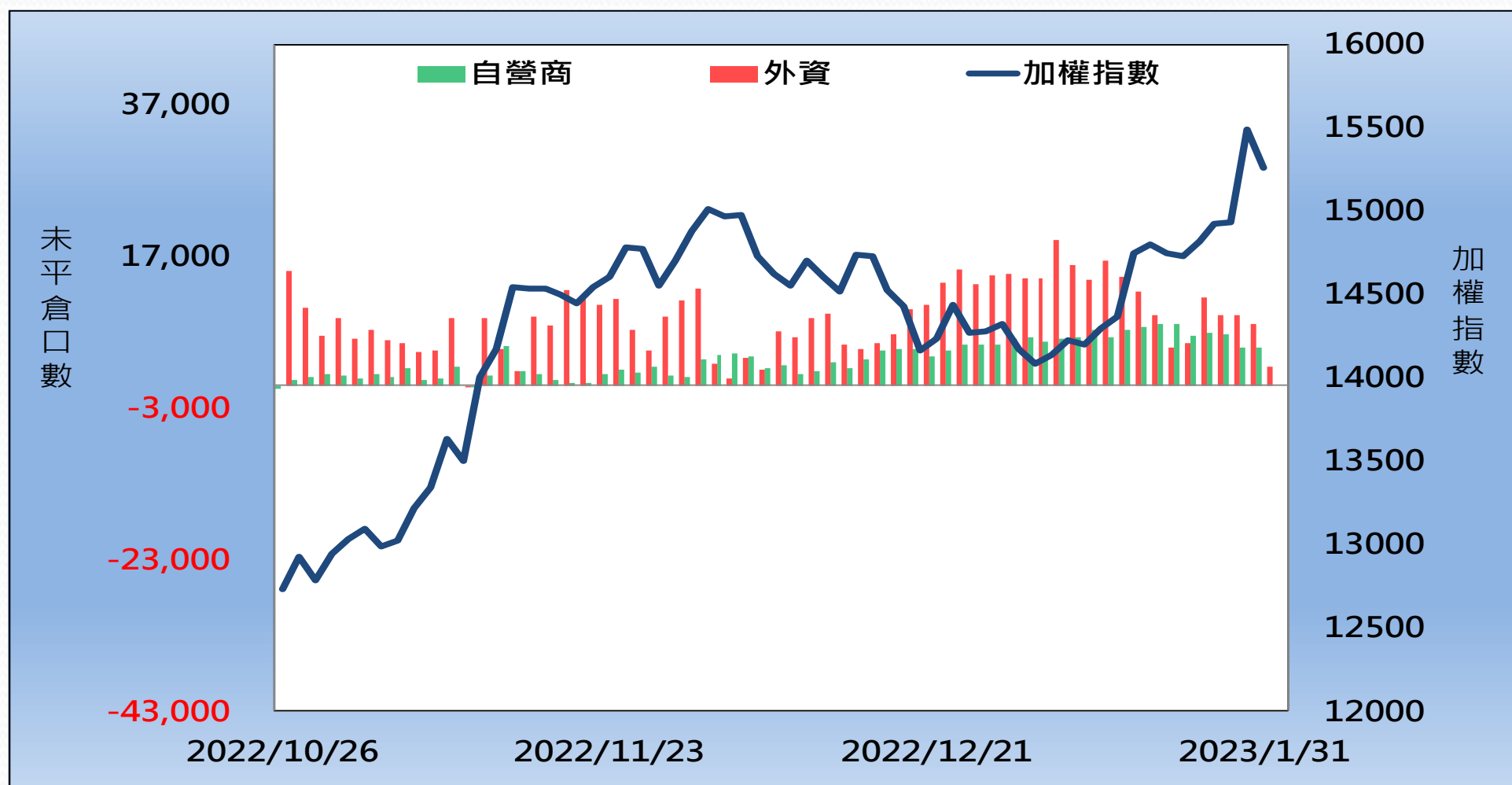
36.39%



更新日期： 2023/1/31 資料來源：台灣期貨交易所，凱基期貨整理

外資&自營商籌碼變化

外資籌碼變化					自營商籌碼變化		
日期	台指期	現貨買賣超	期貨留倉	留倉增減	現貨買賣超	期貨留倉	留倉增減
1月16日	14,936	187.487 億元	9,416	-2,273	10.39 億元	6,913	376
1月17日	14,925	112.31 億元	9,347	-69	8.43 億元	6,867	-46
1月30日	15,451	722.56 億元	8,099	-1,248	28.19 億元	5,025	-1,842
1月31日	15,268	29.41 億元	2,589	-5,510	21.02 億元	5,131	106



更新日期：2023年1月31日 資料來源：台灣期貨交易所，凱基期貨整理，本資料僅供參考

熱門股票期貨統計

股票期貨	上漲成交量前10大					
名次	名稱	成交價(元)	漲跌(元)	漲跌幅(%)	成交量(口)	未平倉量(口)
1	1605 華新	54.1	1.8	3.44%	15205	9734
2	2201 裕隆	82.3	3.6	4.57%	9625	4665
3	2303 聯電	48.65	0.1	0.21%	7933	19352
4	2317 鴻海	100.5	2.2	2.24%	5383	16403
5	6282 康舒	35.25	2.7	8.29%	4784	1940
6	2618 長榮航	29	0.15	0.52%	4455	21590
7	2498 宏達電	60.7	1.1	1.85%	4298	14861
8	5425 台半	88.2	2.7	3.16%	3130	3227
9	3481 群創	12.1	0.1	0.83%	2520	8641
10	2603 長榮	152	1.5	1.00%	2405	15126

更新日期：2023年1月31日 資料來源：台灣期貨交易所，凱基期貨整理，本資料僅供參考

熱門股票期貨統計

股票期貨	下跌成交量前10大					
名次	名稱	成交價(元)	漲跌(元)	漲跌幅(%)	成交量(口)	未平倉量(口)
1	2330 台積電	523	-20	-3.68%	8,463	20,806
2	2409 友達	16.7	-0.1	-0.60%	2,742	13,821
3	8069 元太	172.5	-2	-1.15%	2,370	3,352
4	2454 聯發科	719	-18	-2.44%	2,262	2,446
5	2882 國泰金	42.6	-0.05	-0.12%	2,052	4,731
6	0050 元大台灣50ETF	118.15	-2.75	-2.27%	1,634	6,341
7	3035 智原	169	-0.5	-0.29%	1,606	2,254
8	3008 大立光	2115	-60	-2.76%	1,603	3,086
9	2454 聯發科	719	-18	-2.44%	1,199	1,948
10	2408 南亞科	57.8	-2.5	-4.15%	1,069	988

更新日期：2023年1月31日 資料來源：台灣期貨交易所，凱基期貨整理，本資料僅供參考

亞洲行情表

亞洲主要指數漲跌

指數名稱	收盤價	漲跌	漲跌幅%
日經指數	27327.11	-106.29	-0.39%
香港恆生	21716.00	-353.73	-1.60%
上海綜合	3255.67	-13.65	-0.42%
南韓綜合	2425.08	-25.39	-1.00%
澳洲雪梨	7686.10	-14.30	-0.19%

現貨市場 & 期貨市場行情匯總

商品	開盤價	收盤價	漲跌幅	價差	成交量 (萬/口數)*	成交量 增減(萬/口數)	未平倉量	未平倉量 增減
加權指數	15419.21	15265.20	-1.48%		2,763.21 億元			
台指近月期貨	15449	15268	-1.22%	2.80	72,954	16,929	67,676	4950
台指次近月期貨	15415	15238	-1.21%	-27.20	1,339	701	2,276	509
電子指數	722.43	713.25	-2.02%		1,643.21 億元			
電子近月期貨	726.00	713.95	-1.75%	0.70	1,490	-449	1,962	132
電子次近月期貨	--	--	--	--	1	-4	16	1
金融指數	1575.71	1551.97	-1.59%		122.08 億元			
金融近月期貨	1570.4	1551.2	-1.18%	-0.77	994	-142	1,491	241
金融次近月期貨	--	--	--	--	0	0	1	0
非金電指數	14861.89	14801.57	-0.21%		838.82 億元			
非金電近月期貨	14903	14803	0.15%	1.43	149	-5	124	50
非金電次近月期貨	--	--	--	--	0	0	0	0

更新日期：2023年1月31日 資料來源：凱基期貨整理，本資料僅供參考

陸股ETF行情表

名稱	開盤價	最高價	最低價	收盤價	漲跌	漲跌幅	成交量
元大寶滬深	20.19	20.20	19.87	19.96	-0.15	-75.00%	186 張
富邦上証	33.81	33.91	33.42	33.58	-0.40	-118.00%	1,627 張
元大上証50	32.75	32.75	32.20	32.21	-0.72	-219.00%	103 張
FH滬深	26.65	26.65	26.19	26.20	-0.45	-169.00%	164 張
富邦上証正2	45.00	45.50	43.83	44.14	-1.00	-222.00%	11,421 張
富邦上証反1	4.15	4.19	4.12	4.18	0.04	97.00%	614 張
國泰中國A50	23.42	23.44	23.00	23.03	-0.43	-183.00%	1,522 張

更新日期：2023年1月31日 資料來源：凱基期貨整理，本資料僅供參考



免責聲明及警語

- 一、本報告中的訊息包括來自各項已公開或據信為可靠之資訊來源，為製作報告當時所知之資訊及基於特定時間或期間所作之意見，惟凱基期貨股份有限公司（以下稱本公司）對本報告內容的準確性、完整性和及時性不作任何聲明或保證，本報告所載之資訊或意見日後如有任何變動，本公司將不作通知。
- 二、本報告內容僅供參考，不具有或隱含任何法律效果，本公司就其內容不負任何法律責任。本報告內容不代表未來獲利之預期或保證，交易人應審慎評估，慎重考量自身財務能力及承受風險能力，並特別留意控管風險，如有需要，應諮詢相關財務顧問或專業人士。
- 三、本報告內容不構成亦不得視為對任何投資標的或任何交易之招攬、要約、宣傳、廣告、遊說、引誘或推薦。在任何情況下，本公司不對任何人閱讀本報告或基於本報告觀點所進行的交易所引致的任何損益承擔任何責任。
- 四、本報告內容所涉相關圖表及數據可能採用特定軟體及程式、模型運算，以歷史數據進行繪製及統計，其結果並不代表具有預測未來之能力。
- 五、本報告內容所用技術分析指標可能隨參數設定之不同，而有不同的結果。技術分析指標係將過去歷史資料經由統計分析技術所得之指標數值，僅供參考性質，通常作為事後驗證之用途，且係依據過去歷史資料所得，不具領先意涵，亦不代表具有預測未來之能力。
- 六、本報告內容之著作權屬於本公司所擁有，非經本公司事先書面同意，禁止任何未經本公司授權擅自加以摘錄、引用、轉貼、下載、複製、編輯、翻譯或傳輸行為，任何侵犯本公司著作權之行為，本公司將予究責。
- 七、本報告僅限由本公司傳送予與本公司簽訂顧問契約之客戶閱讀，如有任何人未經本公司事先書面同意而將本報告傳送予他人，本公司將予究責。

許可證照字號：110年金管期總字第005號 KGI凱基期貨地址：台北市重慶南路一段2號6樓部份、12樓及13樓

<http://www.kgifutures.com.tw> 電話(02)2361-9889

更新日期：2023年1月31日 資料來源：台灣期貨交易所，凱基期貨整理，本資料僅供參考