

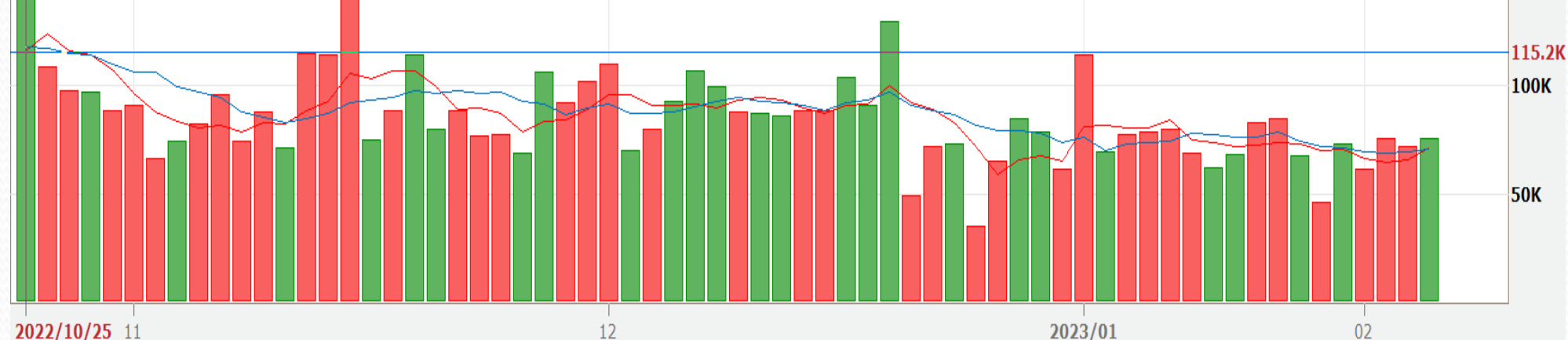
台指期日線走勢圖

台股指數近月(一般)(FITX*1) 日線圖 2023/02/06 開 15504 高 15505 低 15391 收 15405 s 點 量 75333 口 -176 (-1.13%)

SMA5 15443.20 ↓ SMA20 14793.50 ↑ SMA60 14464.80 ↑ SMA120 14303.86 ↑



成交量 75333 ↑ MA5 71442 ↑ MA10 70685 ↑



更新日期：2023年2月6日 資料來源：凱基期貨整理，本資料僅供參考

期指行情及法人多空部位表

三大期指當、次月合約每日行情									2023年2月6日	
商品	月份	開盤價	最高價	最低價	收盤價	漲跌	漲跌幅	價差	成交量	當日OI
加權指數		15514.80	15514.80	15392.82	15392.82	-209.84	-1.34%		2,022.0 億元	--
台指期	2	15504	15505	15391	15405	-176	-1.13%	12.18	75,333	67,894
台指期	3	15482	15482	15366	15380	-174	-1.12%	-12.82	882	3,654
電子類		731.01	731.01	723.79	723.79	-13.55	-1.84%		1,190.5 億元	--
電子期	2	731.40	731.40	724.10	724.50	-11.75	-1.60%	0.71	1,390	1,781
電子期	3	727.40	727.40	723.05	723.05	-11.6	-1.58%	-0.74	11	62
金融類		1557.07	1557.07	1545.14	1546.02	-12.18	-0.78%		68.6 億元	--
金融期	2	1551.8	1557.0	1543.0	1549.0	-7.6	-0.49%	2.98	1,104	1,550
金融期	3	1543.8	1553.8	1543.8	1553.8	-2.2	-0.14%	7.78	2	15

2023年2月6日 法人期權多空部位表		未平倉餘額						淨部位
商品名稱	身份別	多方		空方		多空淨額		單日增減 (口數)
		口數	契約金額	口數	契約金額	累計淨口數	契約金額	
臺股期貨	自營商	13,112	40,384,681	7,572	23,323,174	5,540	17,061,507	201
	投信	9,999	30,810,919	16,419	50,593,507	-6,420	-19,782,588	-430
	外資及陸資	31,697	97,669,245	23,782	73,271,671	7,915	24,397,574	-1,412
電子期貨	自營商	315	912,544	281	814,114	34	98,430	-53
	投信	142	411,488	0	0	142	411,488	0
	外資及陸資	918	2,660,141	571	1,654,644	347	1,005,497	0
金融期貨	自營商	185	286,638	53	82,109	132	204,529	28
	投信	57	88,316	0	0	57	88,316	0
	外資及陸資	338	523,697	1,254	1,942,948	-916	-1,419,251	-12
小臺指期	自營商	7,631	5,867,677	2,769	2,125,119	4,862	3,742,558	1,494
	投信	93	71,643	15	11,555	78	60,088	1
	外資及陸資	3,778	2,910,306	11,499	8,857,391	-7,721	-5,947,085	-10,269
臺指選擇權	自營商	126,887	664,846	131,234	681,000	-4,347	-16,154	-19,835
	投信	111	855	450	504	-339	351	50
	外資及陸資	42,170	411,945	37,210	238,894	4,960	173,051	-1,385
所有契約金額加總(億元)		外資及陸資	182億10	投信	-192億22	自營商	210億91	來源:台灣期交所

更新日期：2023年2月6日 資料來源：凱基期貨整理，本資料僅供參考

台指期籌碼匯報

期貨三大法人&大額交易人未平倉口數匯報

2023年2月6日

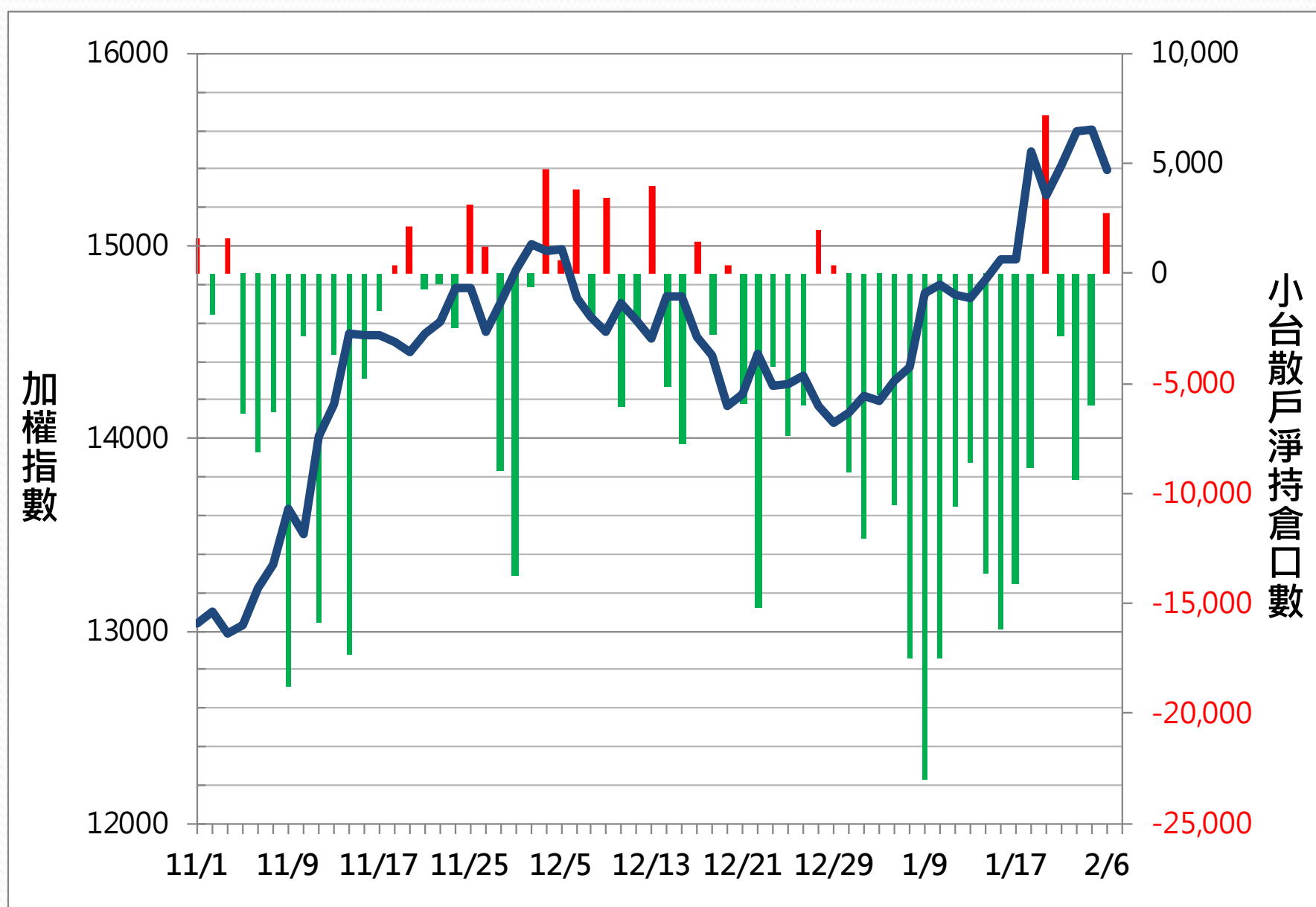
	臺股期貨				電子期貨			
	買方口數	賣方口數	淨部位	淨部位增減	買方口數	賣方口數	淨部位	淨部位增減
外資	31,697	23,782	7,915	-1,412	918	571	347	0
投信	9,999	16,419	-6,420	-430	142	0	142	0
自營商	13,112	7,572	5,540	201	315	281	34	-53
*特定法人(近月)	39,643	34,752	4,891	-2,041	1,047	639	408	-10
*特定法人(全月)	40,625	35,795	4,830	-2,078	1,087	639	448	-15
*十大交易人(近月)	41,790	37,255	4,535	-1,952	1,260	1,362	-102	-45
*十大交易人(全月)	43,038	38,524	4,514	-1,989	1,300	1,362	-62	-50
*全市場未沖銷(近月)			76,715	2,434			2,012	-114
*全市場未沖銷(全月)			83,827	2,803			2,087	-109
	金融期貨				非金電期貨			
	買方口數	賣方口數	淨部位	淨部位增減	買方口數	賣方口數	淨部位	淨部位增減
外資	338	1,254	-916	-12	0	20	-20	-27
投信	57	0	57	0	0	0	0	0
自營商	185	53	132	28	95	67	28	27
特定法人(近月)	454	1,277	-823	35	0	34	-34	-26
特定法人(全月)	454	1,277	-823	35	6	34	-28	-26
十大交易人(近月)	963	1,361	-398	87	86	83	3	5
十大交易人(全月)	963	1,361	-398	87	110	108	2	5
全市場未沖銷(近月)			1,657	-21			86	-5
全市場未沖銷(全月)			1,686	-21			112	-5

更新日期：2023年2月6日 資料來源：台灣期貨交易所，凱基期貨整理

小台散戶籌碼指標

散戶淨持倉口數

2,781



更新日期：2023年2月6日 資料來源：台灣期貨交易所，凱基期貨整理，本資料僅供參考

散戶多空比

日期

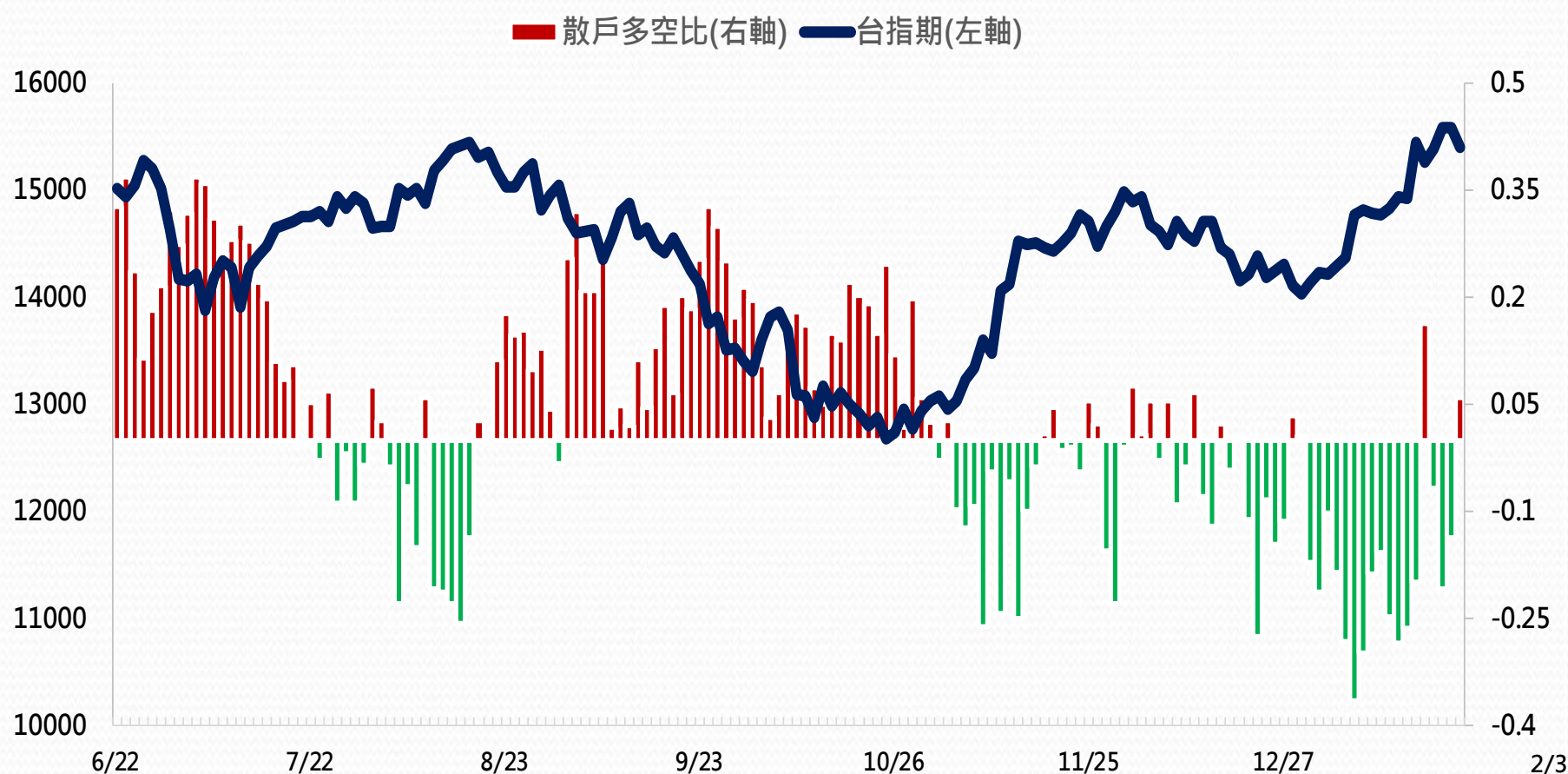
2023/2/6

散戶多空比

5.97%

散戶多空比變化

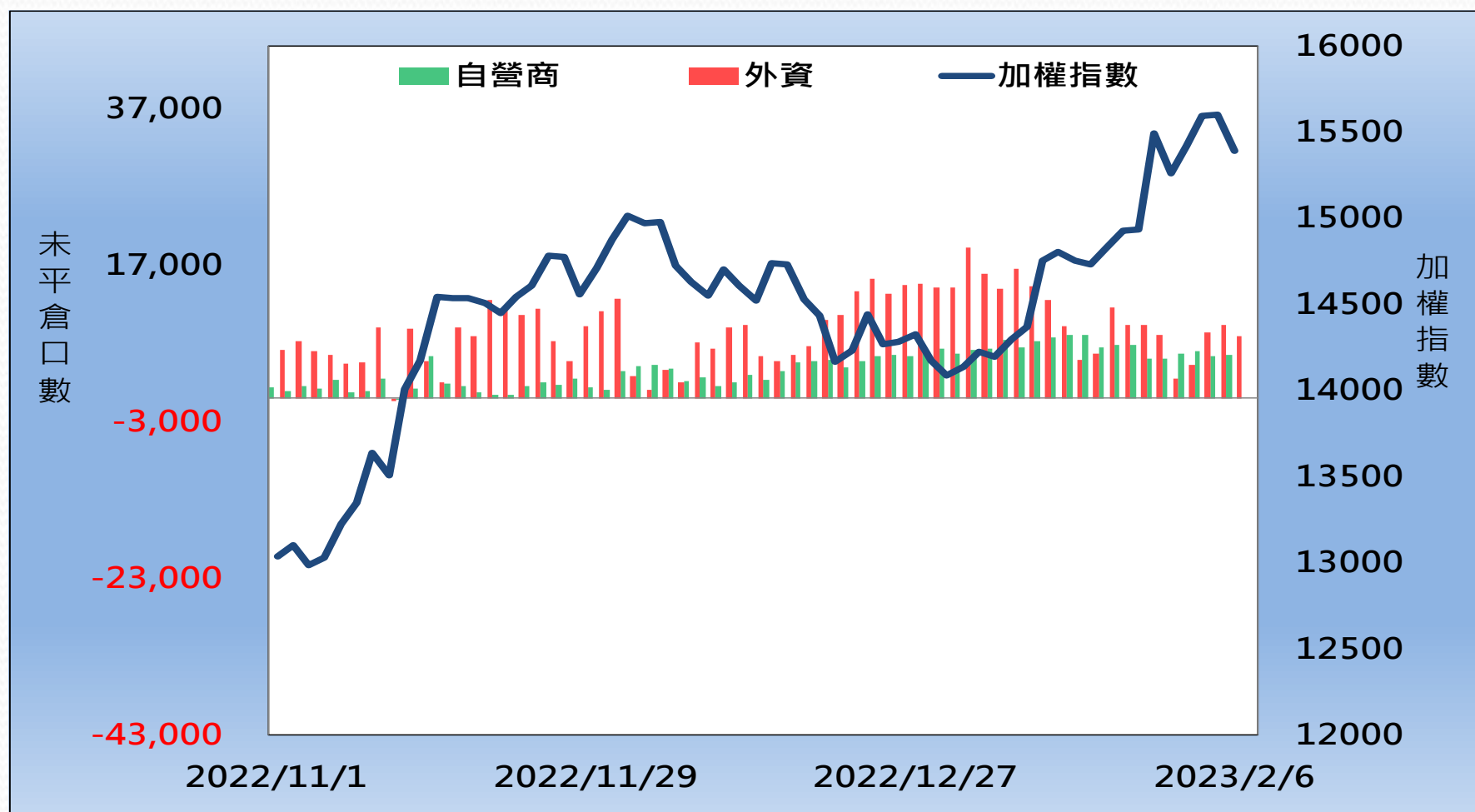
19.57%



更新日期： 2023/2/6 資料來源：台灣期貨交易所，凱基期貨整理

外資&自營商籌碼變化

外資籌碼變化					自營商籌碼變化		
日期	台指期	現貨買賣超	期貨留倉	留倉增減	現貨買賣超	期貨留倉	留倉增減
2月1日	15,383	102.516 億元	4,234	1,645	12.19 億元	5,679	548
2月2日	15,580	225.38 億元	8,409	4,175	2.44 億元	6,032	353
2月3日	15,579	115.89 億元	9,327	918	-4.75 億元	5,339	-693
2月6日	15,405	-125.62 億元	7,915	-1,412	1.59 億元	5,540	201



更新日期：2023年2月6日 資料來源：台灣期貨交易所，凱基期貨整理，本資料僅供參考

熱門股票期貨統計

股票期貨	上漲成交量前10大						
	名次	名稱	成交價(元)	漲跌(元)	漲跌幅(%)	成交量(口)	未平倉量(口)
	1	2498 宏達電	68.8	4	6.17%	11515	14458
	2	2317 鴻海	101.5	1.7	1.70%	5537	13235
	3	2618 長榮航	29.5	0.2	0.68%	4725	20287
	4	8069 元太	191.5	1.5	0.79%	3456	3924
	5	6282 康舒	38.45	0.15	0.39%	2757	2126
	6	3481 群創	12.15	0.1	0.83%	2274	6681
	7	4162 智擎	121.5	2.5	2.10%	946	503
	8	2354 鴻準	56.6	0.2	0.35%	752	2438
	9	2455 全新	84.6	0.4	0.48%	643	920
	10	8358 金居	67	0.6	0.90%	580	615

更新日期：2023年2月6日 資料來源：台灣期貨交易所，凱基期貨整理，本資料僅供參考

熱門股票期貨統計

股票期貨	下跌成交量前10大						
	名次	名稱	成交價(元)	漲跌(元)	漲跌幅(%)	成交量(口)	未平倉量(口)
	1	2330 台積電	525	-17	-3.14%	6,001	19,710
	2	2303 聯電	49.15	-0.65	-1.31%	5,670	17,344
	3	1605 華新	54.1	-0.4	-0.73%	5,277	9,244
	4	2603 長榮	151.5	-5.5	-3.50%	4,605	12,397
	5	3035 智原	190	-3	-1.55%	3,855	2,304
	6	3037 欣興	129	-8	-5.84%	3,209	3,159
	7	2454 聯發科	731	-21	-2.79%	2,817	2,347
	8	2201 裕隆	77.7	-0.5	-0.64%	2,742	4,278
	9	3443 創意	798	-57	-6.67%	2,683	1,404
	10	3189 景碩	107.5	-6.5	-5.70%	2,191	3,387

更新日期：2023年2月6日 資料來源：台灣期貨交易所，凱基期貨整理，本資料僅供參考

亞洲行情表

亞洲主要指數漲跌			
指數名稱	收盤價	漲跌	漲跌幅%
日經指數	27693.65	184.19	0.67%
香港恆生	21225.00	-435.47	-2.01%
上海綜合	3238.70	-24.71	-0.76%
南韓綜合	2438.19	-42.21	-1.70%
澳洲雪梨	7745.90	-25.90	-0.33%

現貨市場 & 期貨市場行情匯總								
商品	開盤價	收盤價	漲跌幅	價差	成交量 (萬/口數)*	成交量 增減(萬/口數)	未平倉量	未平倉量 增減
加權指數	15514.80	15392.82	-1.34%		2,022.02 億元			
台指近月期貨	15504	15405	-1.13%	12.18	75,333	3,570	67,894	1601
台指次近月期貨	15482	15380	-1.12%	-12.82	882	134	3,654	190
電子指數	731.01	723.79	-1.84%		1,190.50 億元			
電子近月期貨	731.40	724.50	-1.60%	0.71	1,390	330	1,781	-92
電子次近月期貨	727.40	723.05	-1.58%	-0.74	11	2	62	2
金融指數	1557.07	1546.02	-0.78%		68.63 億元			
金融近月期貨	1551.8	1549.0	-0.49%	2.98	1,104	495	1,550	-23
金融次近月期貨	1543.8	1553.8	-0.14%	7.78	2	0	15	0
非金電指數	14856.61	14794.80	-0.47%		604.90 億元			
非金電近月期貨	14819	14793	-0.38%	-1.80	126	33	86	-5
非金電次近月期貨	14789	14753	0	-41.80	26	19	26	0

更新日期：2023年2月6日 資料來源：凱基期貨整理，本資料僅供參考

陸股ETF行情表

名稱	開盤價	最高價	最低價	收盤價	漲跌	漲跌幅	成交量
元大寶滬深	19.53	19.58	19.37	19.45	-0.13	-66.00%	168 張
富邦上証	32.66	32.66	32.24	32.27	-0.39	-119.00%	1,082 張
元大上證50	31.30	31.75	30.90	30.99	-0.44	-140.00%	187 張
FH滬深	25.75	25.82	25.37	25.40	-0.22	-86.00%	59 張
富邦上証正2	41.70	41.70	40.56	40.63	-1.29	-308.00%	10,832 張
富邦上証反1	4.27	4.34	4.27	4.33	0.08	188.00%	1,374 張
國泰中國A50	22.39	22.39	22.05	22.16	-0.33	-147.00%	1,992 張

更新日期：2023年2月6日 資料來源：凱基期貨整理，本資料僅供參考



免責聲明及警語

- 一、本報告中的訊息包括來自各項已公開或據信為可靠之資訊來源，為製作報告當時所知之資訊及基於特定時間或期間所作之意見，惟凱基期貨股份有限公司（以下稱本公司）對本報告內容的準確性、完整性和及時性不作任何聲明或保證，本報告所載之資訊或意見日後如有任何變動，本公司將不作通知。
- 二、本報告內容僅供參考，不具有或隱含任何法律效果，本公司就其內容不負任何法律責任。本報告內容不代表未來獲利之預期或保證，交易人應審慎評估，慎重考量自身財務能力及承受風險能力，並特別留意控管風險，如有需要，應諮詢相關財務顧問或專業人士。
- 三、本報告內容不構成亦不得視為對任何投資標的或任何交易之招攬、要約、宣傳、廣告、遊說、引誘或推薦。在任何情況下，本公司不對任何人閱讀本報告或基於本報告觀點所進行的交易所引致的任何損益承擔任何責任。
- 四、本報告內容所涉相關圖表及數據可能採用特定軟體及程式、模型運算，以歷史數據進行繪製及統計，其結果並不代表具有預測未來之能力。
- 五、本報告內容所用技術分析指標可能隨參數設定之不同，而有不同的結果。技術分析指標係將過去歷史資料經由統計分析技術所得之指標數值，僅供參考性質，通常作為事後驗證之用途，且係依據過去歷史資料所得，不具領先意涵，亦不代表具有預測未來之能力。
- 六、本報告內容之著作權屬於本公司所擁有，非經本公司事先書面同意，禁止任何未經本公司授權擅自加以摘錄、引用、轉貼、下載、複製、編輯、翻譯或傳輸行為，任何侵犯本公司著作權之行為，本公司將予究責。
- 七、本報告僅限由本公司傳送予與本公司簽訂顧問契約之客戶閱讀，如有任何人未經本公司事先書面同意而將本報告傳送予他人，本公司將予究責。

許可證照字號：110年金管期總字第005號 KGI凱基期貨地址：台北市重慶南路一段2號6樓部份、12樓及13樓

<http://www.kgifutures.com.tw> 電話(02)2361-9889

更新日期：2023年2月6日 資料來源：台灣期貨交易所，凱基期貨整理，本資料僅供參考