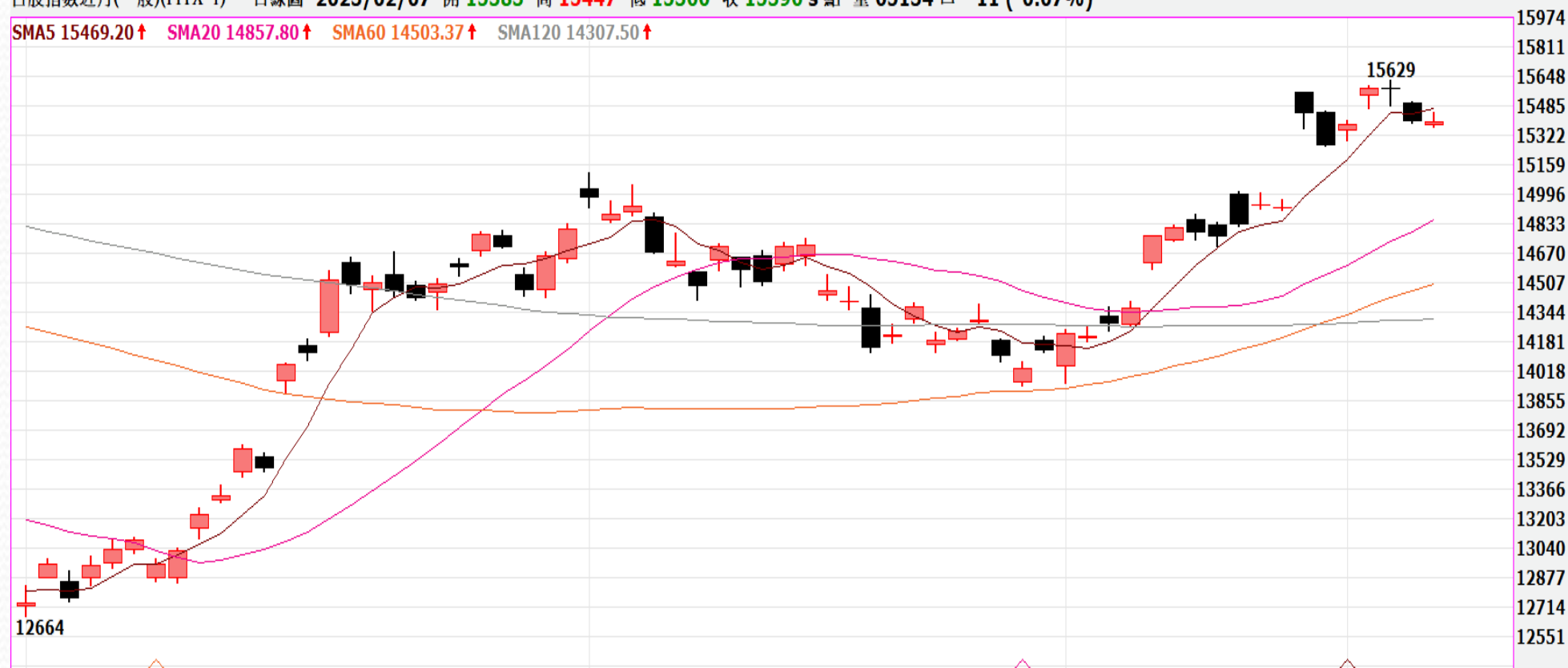


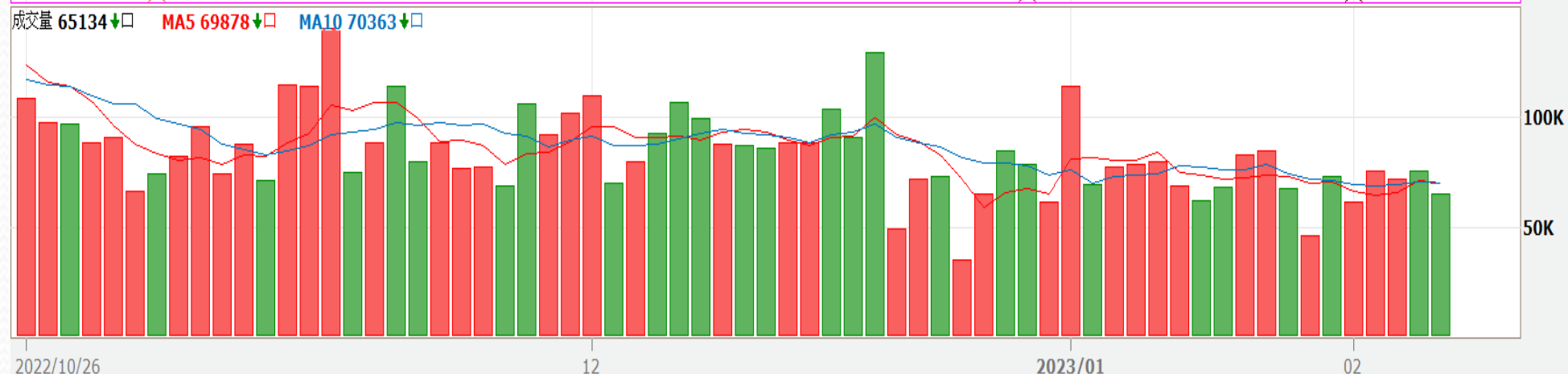
台指期日線走勢圖

台股指數近月(一般)(FITX*1) 日線圖 2023/02/07 開 15383 高 15447 低 15366 收 15396 s 點 量 65134 口 -11 (-0.07%)

SMA5 15469.20↑ SMA20 14857.80↑ SMA60 14503.37↑ SMA120 14307.50↑



成交量 65134↓ 口 MA5 69878↓ 口 MA10 70363↓ 口



更新日期：2023年2月7日 資料來源：凱基期貨整理，本資料僅供參考

期指行情及法人多空部位表

三大期指當、次月合約每日行情										2023年2月7日
商品	月份	開盤價	最高價	最低價	收盤價	漲跌	漲跌幅	價差	成交量	當日OI
加權指數		15376.12	15462.10	15363.65	15400.91	8.09	0.05%		1,875.9 億元	--
台指期	2	15383	15447	15366	15396	-11	-0.07%	-4.91	65,134	67,940
台指期	3	15347	15415	15340	15367	-13	-0.08%	-33.91	1,035	4,074
電子類		722.36	726.78	720.71	722.70	-1.09	-0.15%		1,060.4 億元	--
電子期	2	722.75	725.95	721.30	722.95	-1.5	-0.21%	0.25	922	1,794
電子期	3	723.40	723.40	720.55	721.75	-1.3	-0.18%	-0.95	8	68
金融類		1547.32	1556.57	1547.32	1548.67	2.65	0.17%		58.0 億元	--
金融期	2	1544.8	1557.4	1544.8	1549.4	0	0.00%	0.73	767	1,572
金融期	3	1550.4	1553.2	1550.2	1550.2	1.6	0.10%	1.53	6	21

2023年2月7日 法人期權多空部位表		未平倉餘額						淨部位
商品名稱	身份別	多方		空方		多空淨額		單日增減 (口數)
		口數	契約金額	口數	契約金額	累計淨口數	契約金額	
臺股期貨	自營商	13,039	40,131,788	7,068	21,755,354	5,971	18,376,434	431
	投信	10,009	30,821,715	16,484	50,760,830	-6,475	-19,939,115	-55
	外資及陸資	30,821	94,907,448	23,740	73,094,086	7,081	21,813,362	-834
電子期貨	自營商	306	884,687	258	745,956	48	138,731	14
	投信	142	410,664	0	0	142	410,664	0
	外資及陸資	899	2,599,873	596	1,723,632	303	876,241	-44
金融期貨	自營商	206	319,093	76	117,721	130	201,372	-2
	投信	57	88,293	0	0	57	88,293	0
	外資及陸資	343	531,307	1,265	1,959,485	-922	-1,428,178	-6
小臺指期	自營商	8,587	6,599,272	3,442	2,641,737	5,145	3,957,535	283
	投信	93	71,596	15	11,548	78	60,048	0
	外資及陸資	5,075	3,906,905	8,722	6,713,031	-3,647	-2,806,126	4,074
臺指選擇權	自營商	136,163	674,300	137,117	664,246	-954	10,054	3,393
	投信	111	827	400	227	-289	600	50
	外資及陸資	45,740	405,751	42,367	235,787	3,373	169,964	-1,587
所有契約金額加總(億元)		外資及陸資	186億25	投信	-193億80	自營商	226億84	來源:台灣期交所

更新日期：2023年2月7日 資料來源：凱基期貨整理，本資料僅供參考

台指期籌碼匯報

期貨三大法人&大額交易人未平倉口數匯報

2023年2月7日

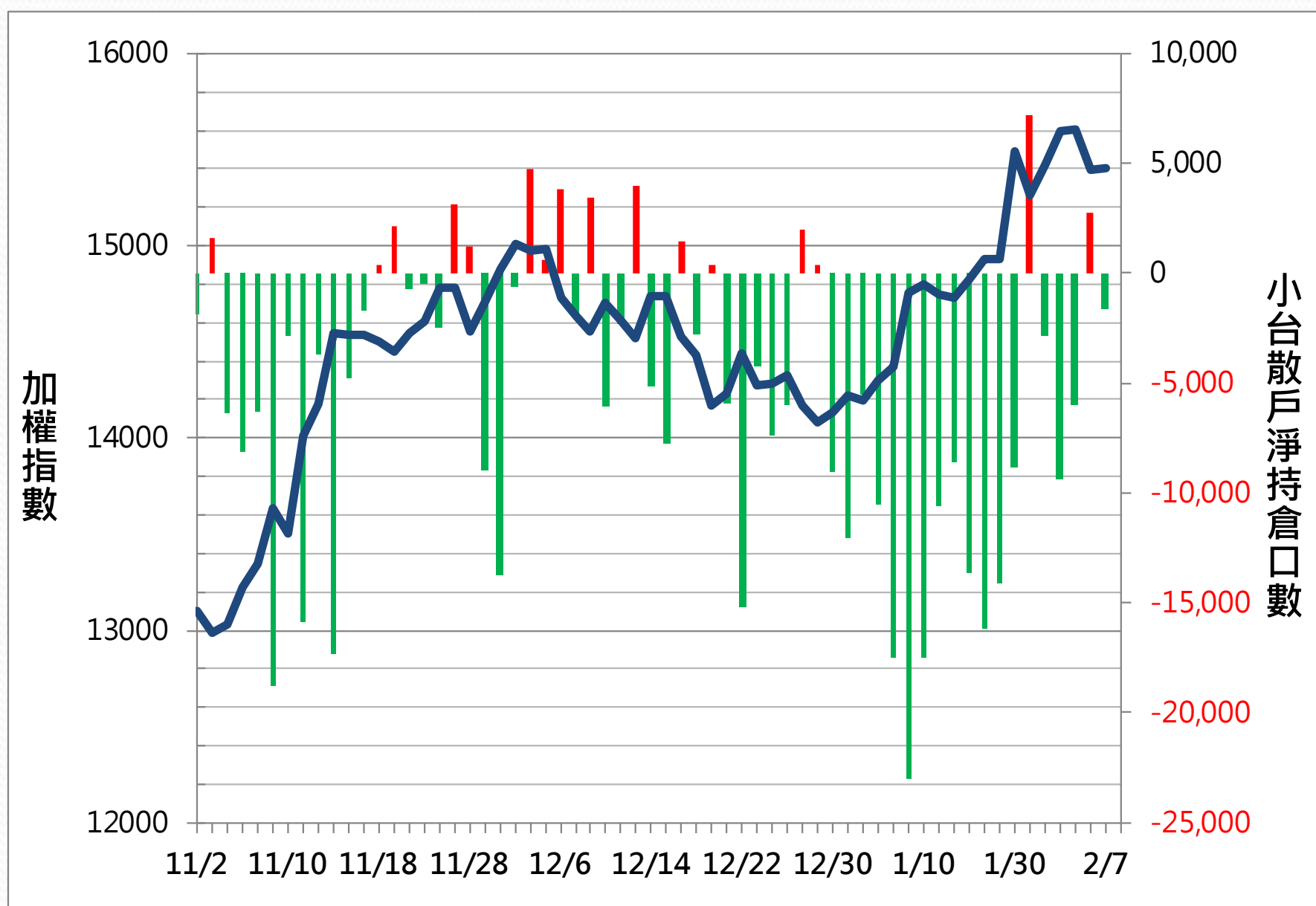
	臺股期貨				電子期貨			
	買方口數	賣方口數	淨部位	淨部位增減	買方口數	賣方口數	淨部位	淨部位增減
外資	30,821	23,740	7,081	-834	899	596	303	-44
投信	10,009	16,484	-6,475	-55	142	0	142	0
自營商	13,039	7,068	5,971	431	306	258	48	14
*特定法人(近月)	38,952	33,296	5,656	765	1,007	686	321	-87
*特定法人(全月)	40,227	35,760	4,467	-363	1,047	687	360	-88
*十大交易人(近月)	41,157	37,080	4,077	-458	1,206	1,456	-250	-148
*十大交易人(全月)	42,767	38,368	4,399	-115	1,246	1,457	-211	-149
*全市場未沖銷(近月)			76,238	-477			2,006	-6
*全市場未沖銷(全月)			84,083	256			2,087	0
	金融期貨				非金電期貨			
	買方口數	賣方口數	淨部位	淨部位增減	買方口數	賣方口數	淨部位	淨部位增減
外資	343	1,265	-922	-6	0	23	-23	-3
投信	57	0	57	0	0	0	0	0
自營商	206	76	130	-2	85	67	18	-10
特定法人(近月)	457	1,319	-862	-39	0	38	-38	-4
特定法人(全月)	459	1,310	-851	-28	6	38	-32	-4
十大交易人(近月)	936	1,391	-455	-57	75	69	6	3
十大交易人(全月)	938	1,393	-455	-57	103	96	7	5
全市場未沖銷(近月)			1,675	18			75	-11
全市場未沖銷(全月)			1,711	25			105	-7

更新日期：2023年2月7日 資料來源：台灣期貨交易所，凱基期貨整理

小台散戶籌碼指標

散戶淨持倉口數

-1,576



更新日期：2023年2月7日

資料來源：台灣期貨交易所，凱基期貨整理，本資料僅供參考

散戶多空比

日期

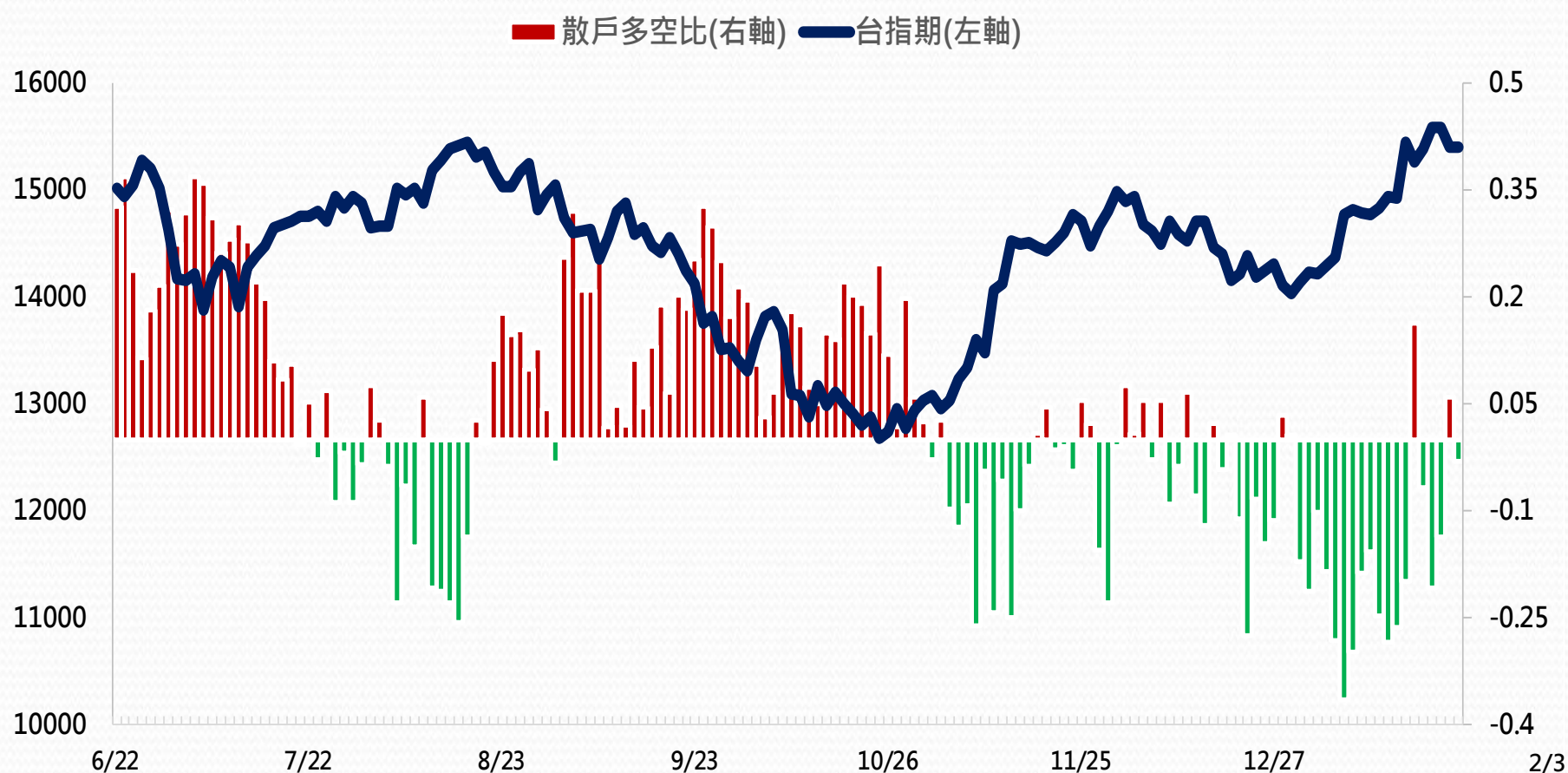
2023/2/7

散戶多空比

-3.17%

散戶多空比變化

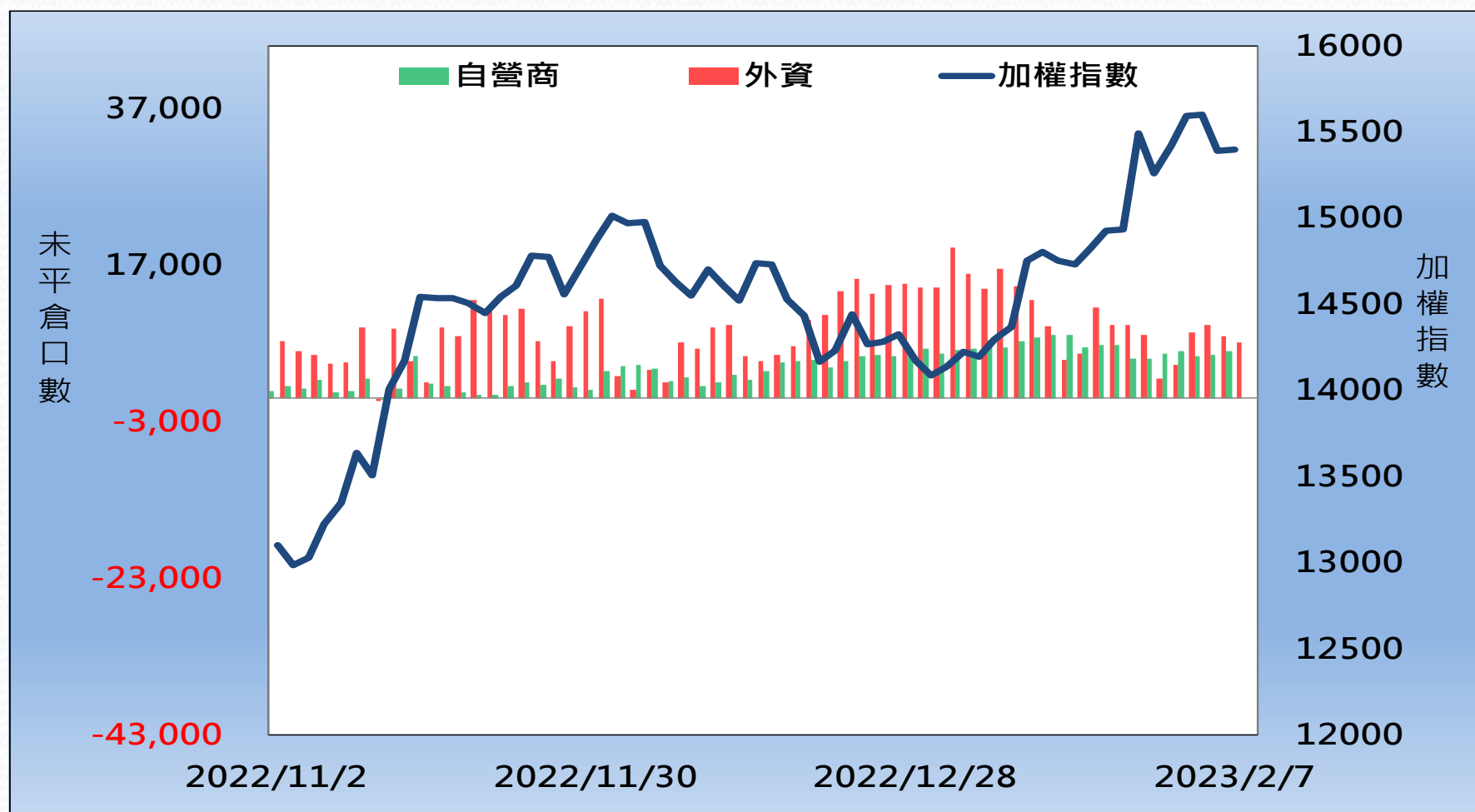
-9.14%



更新日期： 2023/2/7 資料來源：台灣期貨交易所，凱基期貨整理

外資&自營商籌碼變化

外資籌碼變化					自營商籌碼變化		
日期	台指期	現貨買賣超	期貨留倉	留倉增減	現貨買賣超	期貨留倉	留倉增減
2月2日	15,580	225.378 億元	8,409	4,175	2.44 億元	6,032	353
2月3日	15,579	115.89 億元	9,327	918	-4.75 億元	5,339	-693
2月6日	15,405	-125.62 億元	7,915	-1,412	1.59 億元	5,540	201
2月7日	15,396	-32.75 億元	7,081	-834	6.13 億元	5,971	431



更新日期：2023年2月7日 資料來源：台灣期貨交易所，凱基期貨整理，本資料僅供參考

熱門股票期貨統計

股票期貨	上漲成交量前10大						
	名次	名稱	成交價(元)	漲跌(元)	漲跌幅(%)	成交量(口)	未平倉量(口)
	1	2409 友達	17	0.55	3.34%	6580	11564
	2	3481 群創	12.55	0.45	3.72%	5907	6113
	3	3443 創意	843	45	5.64%	3503	1482
	4	8069 元太	193.5	2	1.04%	3267	3603
	5	3035 智原	191.5	1.5	0.79%	2571	2161
	6	3037 欣興	130	1	0.78%	2439	2848
	7	2201 裕隆	78.1	0.4	0.51%	1960	4399
	8	5425 台半	90.4	2.4	2.73%	1586	3217
	9	3008 大立光	2215	5	0.23%	1542	1930
	10	3034 聯詠	366	8.5	2.38%	1180	2479

更新日期：2023年2月7日 資料來源：台灣期貨交易所，凱基期貨整理，本資料僅供參考

熱門股票期貨統計

股票期貨	下跌成交量前10大						
	名次	名稱	成交價(元)	漲跌(元)	漲跌幅(%)	成交量(口)	未平倉量(口)
	1	2498 宏達電	66.4	-2.3	-3.35%	9,750	12,616
	2	1605 華新	52.9	-1.1	-2.04%	6,807	9,173
	3	2618 長榮航	29.15	-0.35	-1.19%	6,073	18,665
	4	2317 鴻海	101	-1	-0.98%	4,916	12,334
	5	6282 康舒	37.8	-0.65	-1.69%	4,659	1,934
	6	2303 聯電	49.05	-0.1	-0.20%	4,395	16,745
	7	2603 長榮	151	-0.5	-0.33%	2,120	11,986
	8	2454 聯發科	720	-11	-1.50%	1,963	2,339
	9	2344 華邦電	22.3	-0.2	-0.89%	1,418	2,923
	10	0050 元大台灣50ETF	118.85	-0.25	-0.21%	1,171	5,701

更新日期：2023年2月7日 資料來源：台灣期貨交易所，凱基期貨整理，本資料僅供參考

亞洲行情表

亞洲主要指數漲跌

指數名稱	收盤價	漲跌	漲跌幅%
日經指數	27685.47	-8.18	-0.03%
香港恆生	21306.50	84.34	0.40%
上海綜合	3248.09	9.40	0.29%
南韓綜合	2451.71	13.52	0.55%
澳洲雪梨	7713.10	-32.80	-0.42%

現貨市場 & 期貨市場行情匯總

商品	開盤價	收盤價	漲跌幅	價差	成交量 (萬/口數)*	成交量 增減(萬/口數)	未平倉量	未平倉量 增減
加權指數	15376.12	15400.91	0.05%		1,875.87 億元			
台指近月期貨	15383	15396	-0.07%	-4.91	65,134	-10,199	67,940	46
台指次近月期貨	15347	15367	-0.08%	-33.91	1,035	153	4,074	420
電子指數	722.36	722.70	-0.15%		1,060.42 億元			
電子近月期貨	722.75	722.95	-0.21%	0.25	922	-468	1,794	13
電子次近月期貨	723.40	721.75	-0.18%	-0.95	8	-3	68	6
金融指數	1547.32	1548.67	0.17%		58.05 億元			
金融近月期貨	1544.8	1549.4	0.00%	0.73	767	-337	1,572	22
金融次近月期貨	1550.4	1550.2	0.10%	1.53	6	4	21	6
非金電指數	14873.51	14862.03	0.45%		653.88 億元			
非金電近月期貨	14850	14820	0.18%	-42.03	99	-27	75	-11
非金電次近月期貨	14808	14807	0	-55.03	32	6	30	4

更新日期：2023年2月7日 資料來源：凱基期貨整理，本資料僅供參考

陸股ETF行情表

名稱	開盤價	最高價	最低價	收盤價	漲跌	漲跌幅	成交量
元大寶滬深	19.40	19.52	19.40	19.46	0.01	5.00%	176 張
富邦上証	32.30	32.65	32.30	32.55	0.28	87.00%	1,218 張
元大上證50	31.00	31.30	31.00	31.09	0.10	32.00%	50 張
FH滬深	25.53	25.65	25.53	25.57	0.17	67.00%	41 張
富邦上証正2	41.09	41.80	41.09	41.33	0.70	172.00%	6,850 張
富邦上証反1	4.33	4.33	4.28	4.30	-0.03	-69.00%	73 張
國泰中國A50	22.20	22.42	22.20	22.30	0.14	63.00%	918 張

更新日期：2023年2月7日 資料來源：凱基期貨整理，本資料僅供參考



免責聲明及警語

- 一、本報告中的訊息包括來自各項已公開或據信為可靠之資訊來源，為製作報告當時所知之資訊及基於特定時間或期間所作之意見，惟凱基期貨股份有限公司（以下稱本公司）對本報告內容的準確性、完整性和及時性不作任何聲明或保證，本報告所載之資訊或意見日後如有任何變動，本公司將不作通知。
- 二、本報告內容僅供參考，不具有或隱含任何法律效果，本公司就其內容不負任何法律責任。本報告內容不代表未來獲利之預期或保證，交易人應審慎評估，慎重考量自身財務能力及承受風險能力，並特別留意控管風險，如有需要，應諮詢相關財務顧問或專業人士。
- 三、本報告內容不構成亦不得視為對任何投資標的或任何交易之招攬、要約、宣傳、廣告、遊說、引誘或推薦。在任何情況下，本公司不對任何人閱讀本報告或基於本報告觀點所進行的交易所引致的任何損益承擔任何責任。
- 四、本報告內容所涉相關圖表及數據可能採用特定軟體及程式、模型運算，以歷史數據進行繪製及統計，其結果並不代表具有預測未來之能力。
- 五、本報告內容所用技術分析指標可能隨參數設定之不同，而有不同的結果。技術分析指標係將過去歷史資料經由統計分析技術所得之指標數值，僅供參考性質，通常作為事後驗證之用途，且係依據過去歷史資料所得，不具領先意涵，亦不代表具有預測未來之能力。
- 六、本報告內容之著作權屬於本公司所擁有，非經本公司事先書面同意，禁止任何未經本公司授權擅自加以摘錄、引用、轉貼、下載、複製、編輯、翻譯或傳輸行為，任何侵犯本公司著作權之行為，本公司將予究責。
- 七、本報告僅限由本公司傳送予與本公司簽訂顧問契約之客戶閱讀，如有任何人未經本公司事先書面同意而將本報告傳送予他人，本公司將予究責。

許可證照字號：110年金管期總字第005號 KGI凱基期貨地址：台北市重慶南路一段2號6樓部份、12樓及13樓

<http://www.kgifutures.com.tw> 電話(02)2361-9889

更新日期：2023年2月7日 資料來源：台灣期貨交易所，凱基期貨整理，本資料僅供參考