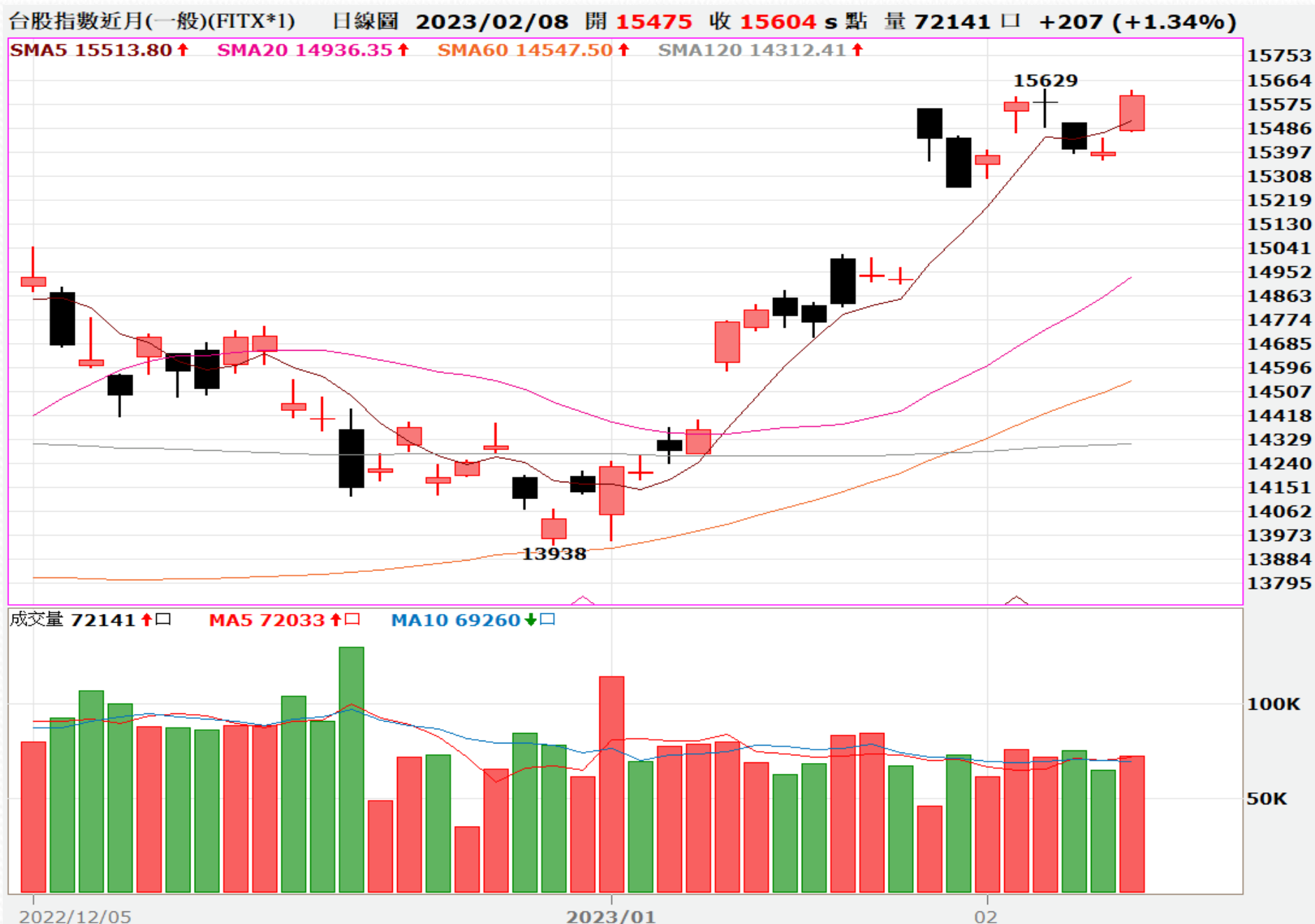


台指期日線走勢圖



更新日期：2023年2月8日 資料來源：凱基期貨整理，本資料僅供參考

期指行情及法人多空部位表

三大期指當、次月合約每日行情										2023年2月8日
商品	月份	開盤價	最高價	最低價	收盤價	漲跌	漲跌幅	價差	成交量	當日OI
加權指數		15538.71	15631.22	15520.05	15618.17	217.26	1.41%		2,256.6 億元	--
台指期	2	15475	15624	15474	15604	207	1.34%	-14.17	72,141	70,953
台指期	3	15443	15592	15443	15575	207	1.35%	-43.17	2,699	5,600
電子類		733.35	739.57	732.32	738.92	16.22	2.24%		1,544.2 億元	--
電子期	2	726.70	739.95	726.70	739.10	16.1	2.23%	0.18	1,489	1,974
電子期	3	728.00	738.20	728.00	736.85	15.1	2.09%	-2.07	95	137
金融類		1548.30	1552.19	1546.39	1547.12	-1.55	-0.10%		52.8 億元	--
金融期	2	1552.4	1554.6	1546.0	1547.2	-1.8	-0.12%	0.08	935	1,692
金融期	3	1551.4	1551.6	1546.0	1546.8	-2	-0.13%	-0.32	21	35

2023年2月8日 法人期權多空部位表		未平倉餘額						淨部位
商品名稱	身份別	多方		空方		多空淨額		單日增減 (口數)
		口數	契約金額	口數	契約金額	累計淨口數	契約金額	
臺股期貨	自營商	13,010	40,571,273	7,310	22,801,446	5,700	17,769,827	-271
	投信	9,852	30,746,122	16,156	50,419,645	-6,304	-19,673,523	171
	外資及陸資	35,524	110,859,626	23,758	74,133,883	11,766	36,725,743	4,685
電子期貨	自營商	434	1,282,356	284	839,249	150	443,107	102
	投信	142	419,780	0	0	142	419,780	0
	外資及陸資	939	2,775,841	727	2,149,157	212	626,684	-91
金融期貨	自營商	248	383,703	112	173,279	136	210,424	6
	投信	57	88,190	0	0	57	88,190	0
	外資及陸資	342	529,142	1,333	2,062,418	-991	-1,533,276	-69
小臺指期	自營商	12,633	9,835,553	4,601	3,583,554	8,032	6,251,999	2,887
	投信	93	72,559	15	11,703	78	60,856	0
	外資及陸資	13,465	10,505,260	4,876	3,802,909	8,589	6,702,351	12,236
臺指選擇權	自營商	111,207	700,949	106,300	664,719	4,907	36,230	5,861
	投信	211	1,689	500	109	-289	1,580	0
	外資及陸資	41,431	491,964	35,833	269,057	5,598	222,907	2,225
所有契約金額加總(億元)		外資及陸資	427億44	投信	-191億03	自營商	247億12	來源:台灣期交所

更新日期：2023年2月8日 資料來源：凱基期貨整理，本資料僅供參考

台指期籌碼匯報

期貨三大法人&大額交易人未平倉口數匯報

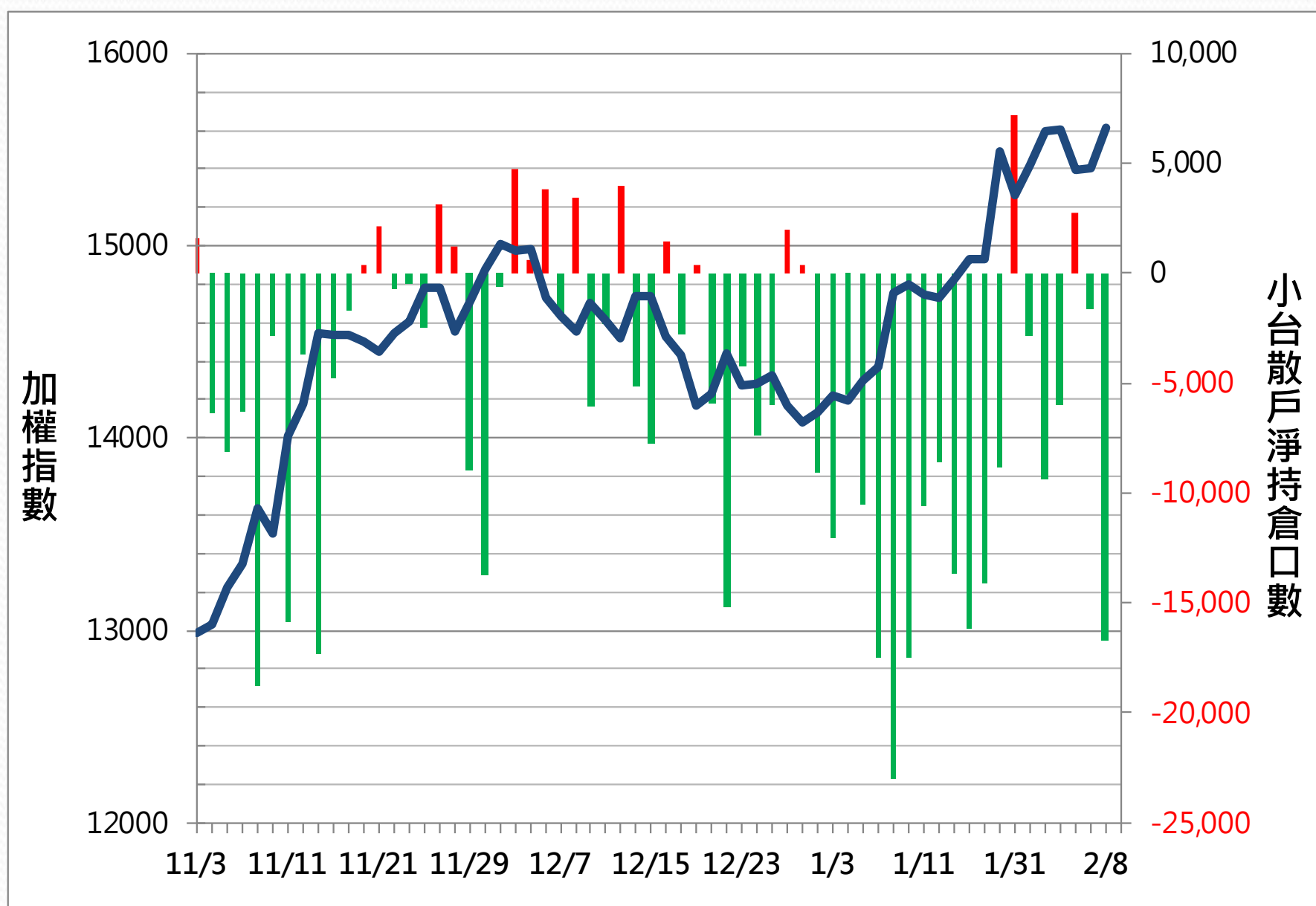
2023年2月8日

	臺股期貨				電子期貨			
	買方口數	賣方口數	淨部位	淨部位增減	買方口數	賣方口數	淨部位	淨部位增減
外資	35,524	23,758	11,766	4,685	939	727	212	-91
投信	9,852	16,156	-6,304	171	142	0	142	0
自營商	13,010	7,310	5,700	-271	434	284	150	102
*特定法人(近月)	41,974	32,571	9,403	3,747	1,040	845	195	-126
*特定法人(全月)	44,210	33,570	10,640	6,173	1,135	857	278	-82
*十大交易人(近月)	43,773	35,721	8,052	3,975	1,298	1,568	-270	-20
*十大交易人(全月)	46,594	37,110	9,484	5,085	1,393	1,600	-207	4
*全市場未沖銷(近月)			80,816	4,578			2,265	259
*全市場未沖銷(全月)			90,789	6,706			2,425	338
	金融期貨				非金電期貨			
	買方口數	賣方口數	淨部位	淨部位增減	買方口數	賣方口數	淨部位	淨部位增減
外資	342	1,333	-991	-69	16	10	6	29
投信	57	0	57	0	0	0	0	0
自營商	248	112	136	6	64	83	-19	-37
特定法人(近月)	514	1,397	-883	-21	16	21	-5	33
特定法人(全月)	516	1,399	-883	-32	26	21	5	37
十大交易人(近月)	994	1,452	-458	-3	74	73	1	-5
十大交易人(全月)	996	1,457	-461	-6	112	114	-2	-9
全市場未沖銷(近月)			1,802	127			76	1
全市場未沖銷(全月)			1,853	142			118	13

更新日期：2023年2月8日 資料來源：台灣期貨交易所，凱基期貨整理

小台散戶籌碼指標

散戶淨持倉口數 **-16,699**



更新日期：2023年2月8日 資料來源：台灣期貨交易所，凱基期貨整理，本資料僅供參考

散戶多空比

日期

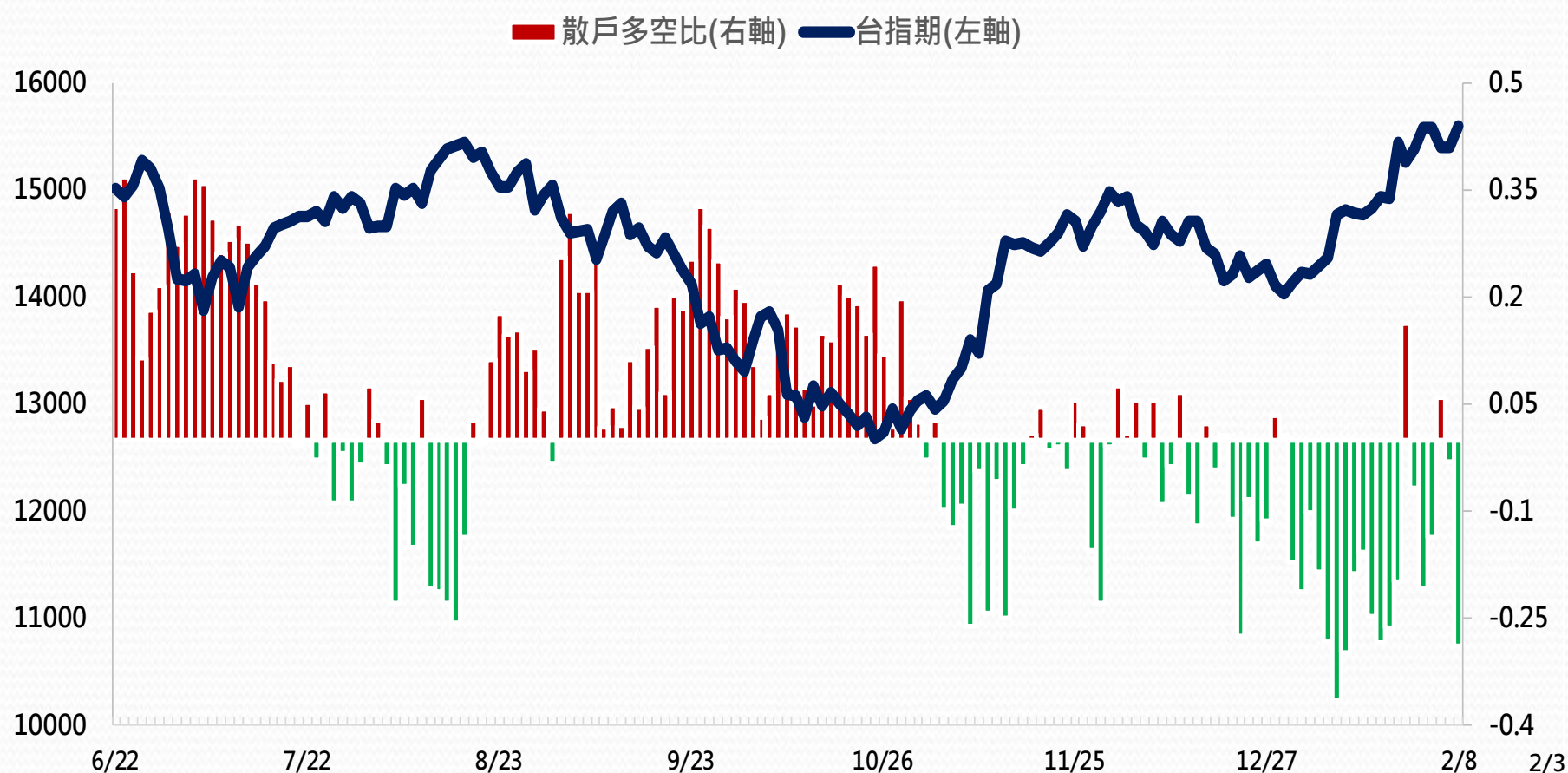
2023/2/8

散戶多空比

-28.82%

散戶多空比變化

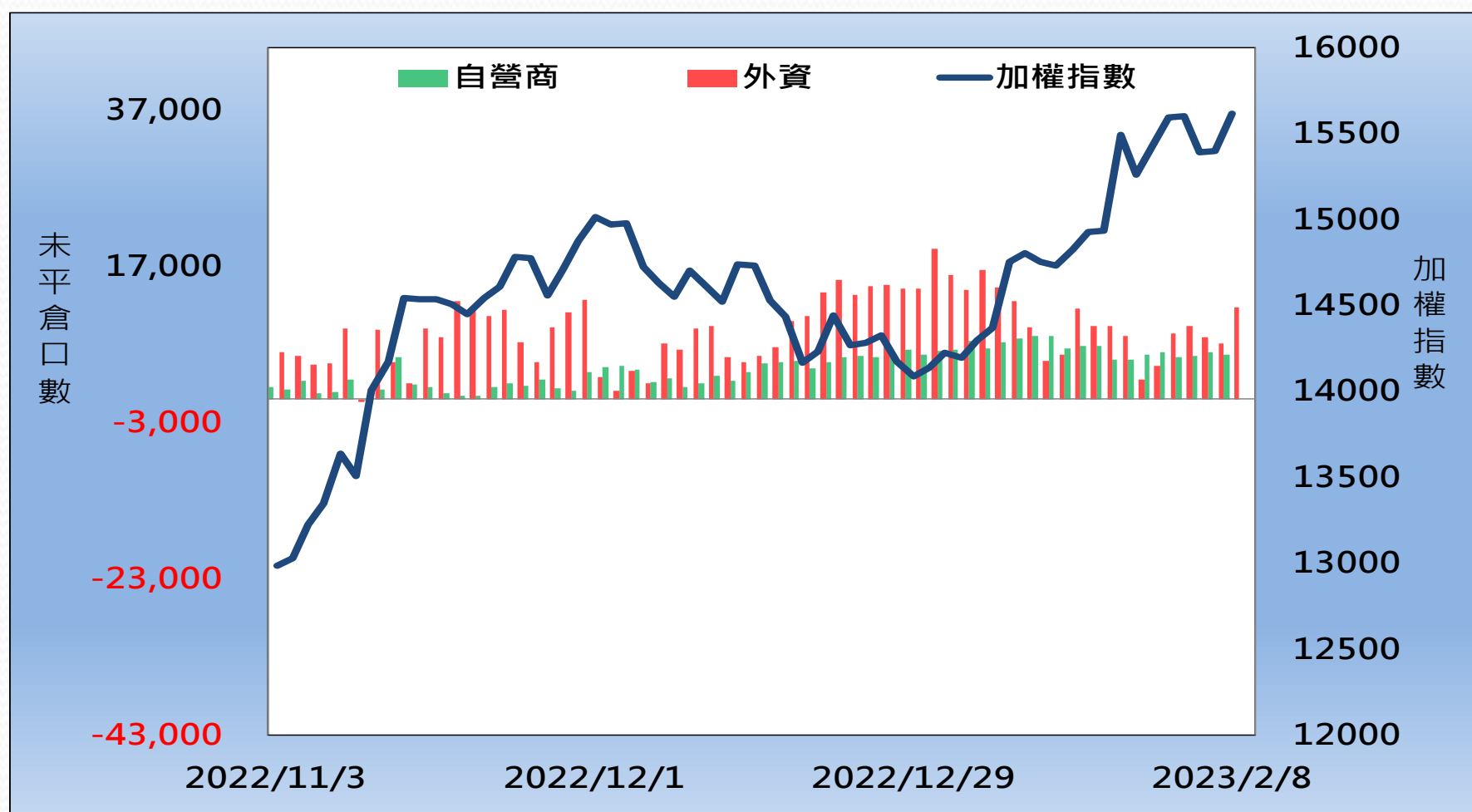
-25.65%



更新日期： 2023/2/8 資料來源：台灣期貨交易所，凱基期貨整理

外資&自營商籌碼變化

外資籌碼變化					自營商籌碼變化		
日期	台指期	現貨買賣超	期貨留倉	留倉增減	現貨買賣超	期貨留倉	留倉增減
2月3日	15,579	115.892 億元	9,327	918	-4.75 億元	5,339	-693
2月6日	15,405	-125.62 億元	7,915	-1,412	1.59 億元	5,540	201
2月7日	15,396	-32.75 億元	7,081	-834	6.13 億元	5,971	431
2月8日	15,604	141.62 億元	11,766	4,685	4.44 億元	5,700	-271



更新日期：2023年2月8日 資料來源：台灣期貨交易所，凱基期貨整理，本資料僅供參考

熱門股票期貨統計

股票期貨	上漲成交量前10大						
	名次	名稱	成交價(元)	漲跌(元)	漲跌幅(%)	成交量(口)	未平倉量(口)
	1	3481 群創	13.15	0.6	4.78%	10619	7585
	2	2303 聯電	50.7	1.65	3.36%	7043	14950
	3	2409 友達	17.7	0.7	4.12%	6863	11266
	4	3035 智原	199.5	8	4.18%	6085	2233
	5	2330 台積電	540	15	2.86%	5696	18597
	6	2498 宏達電	66.6	0.3	0.45%	5308	12074
	7	1605 華新	52.9	0.1	0.19%	3765	8904
	8	3034 聯詠	389.5	23.5	6.42%	3389	2011
	9	3443 創意	927	84	9.96%	3372	1259
	10	2454 聯發科	746	27	3.76%	2193	2447

更新日期：2023年2月8日 資料來源：台灣期貨交易所，凱基期貨整理，本資料僅供參考

熱門股票期貨統計

股票期貨	下跌成交量前10大						
	名次	名稱	成交價(元)	漲跌(元)	漲跌幅(%)	成交量(口)	未平倉量(口)
	1	2201 裕隆	78.1	-0.1	-0.13%	3,383	4,191
	2	2618 長榮航	29.1	-0.1	-0.34%	2,962	17,794
	3	6282 康舒	37.1	-0.7	-1.85%	1,947	1,873
	4	2317 鴻海	100.5	-0.5	-0.50%	1,830	11,438
	5	2474 可成	185.5	-1	-0.54%	713	1,317
	6	5009 榮剛	39.35	-0.5	-1.25%	623	2,195
	7	2027 大成鋼	44.15	-0.15	-0.34%	603	2,984
	8	6182 合晶	46.2	-0.2	-0.43%	534	2,098
	9	6285 啟碁	85.9	-0.2	-0.23%	493	1,691
	10	8358 金居	68	-0.1	-0.15%	467	544

更新日期：2023年2月8日 資料來源：台灣期貨交易所，凱基期貨整理，本資料僅供參考

亞洲行情表

亞洲主要指數漲跌			
指數名稱	收盤價	漲跌	漲跌幅%
日經指數	27606.46	-79.01	-0.29%
香港恆生	21306.00	7.30	0.03%
上海綜合	3232.11	-15.99	-0.49%
南韓綜合	2483.64	31.93	1.30%
澳洲雪梨	7740.50	27.40	0.36%

現貨市場 & 期貨市場行情匯總								
商品	開盤價	收盤價	漲跌幅	價差	成交量 (萬/口數)*	成交量 增減(萬/口數)	未平倉量	未平倉量 增減
加權指數	15538.71	15618.17	1.41%		2,256.59 億元			
台指近月期貨	15475	15604	1.34%	-14.17	72,141	7,007	70,953	3013
台指次近月期貨	15443	15575	1.35%	-43.17	2,699	1,664	5,600	1526
電子指數	733.35	738.92	2.24%		1,544.20 億元			
電子近月期貨	726.70	739.10	2.23%	0.18	1,489	567	1,974	180
電子次近月期貨	728.00	736.85	2.09%	-2.07	95	87	137	69
金融指數	1548.30	1547.12	-0.10%		52.75 億元			
金融近月期貨	1552.4	1547.2	-0.12%	0.08	935	168	1,692	120
金融次近月期貨	1551.4	1546.8	-0.13%	-0.32	21	15	35	14
非金電指數	14912.65	14893.65	0.21%		528.29 億元			
非金電近月期貨	14888	14846	0.16%	-47.65	116	17	76	1
非金電次近月期貨	14838	14823	0	-70.65	22	-10	42	12

更新日期：2023年2月8日 資料來源：凱基期貨整理，本資料僅供參考

陸股ETF行情表

名稱	開盤價	最高價	最低價	收盤價	漲跌	漲跌幅	成交量
元大寶滬深	19.50	19.55	19.46	19.48	0.02	10.00%	70 張
富邦上証	32.65	32.69	32.53	32.53	-0.02	-6.00%	717 張
元大上證50	31.35	31.36	31.21	31.21	0.12	39.00%	38 張
FH滬深	25.68	25.68	25.55	25.55	-0.02	-8.00%	95 張
富邦上証正2	41.61	41.86	41.12	41.14	-0.19	-46.00%	4,797 張
富邦上証反1	4.30	4.32	4.29	4.31	0.01	23.00%	301 張
國泰中國A50	22.35	22.41	22.28	22.28	-0.02	-9.00%	840 張

更新日期：2023年2月8日 資料來源：凱基期貨整理，本資料僅供參考



免責聲明及警語

- 一、本報告中的訊息包括來自各項已公開或據信為可靠之資訊來源，為製作報告當時所知之資訊及基於特定時間或期間所作之意見，惟凱基期貨股份有限公司（以下稱本公司）對本報告內容的準確性、完整性和及時性不作任何聲明或保證，本報告所載之資訊或意見日後如有任何變動，本公司將不作通知。
- 二、本報告內容僅供參考，不具有或隱含任何法律效果，本公司就其內容不負任何法律責任。本報告內容不代表未來獲利之預期或保證，交易人應審慎評估，慎重考量自身財務能力及承受風險能力，並特別留意控管風險，如有需要，應諮詢相關財務顧問或專業人士。
- 三、本報告內容不構成亦不得視為對任何投資標的或任何交易之招攬、要約、宣傳、廣告、遊說、引誘或推薦。在任何情況下，本公司不對任何人閱讀本報告或基於本報告觀點所進行的交易所引致的任何損益承擔任何責任。
- 四、本報告內容所涉相關圖表及數據可能採用特定軟體及程式、模型運算，以歷史數據進行繪製及統計，其結果並不代表具有預測未來之能力。
- 五、本報告內容所用技術分析指標可能隨參數設定之不同，而有不同的結果。技術分析指標係將過去歷史資料經由統計分析技術所得之指標數值，僅供參考性質，通常作為事後驗證之用途，且係依據過去歷史資料所得，不具領先意涵，亦不代表具有預測未來之能力。
- 六、本報告內容之著作權屬於本公司所擁有，非經本公司事先書面同意，禁止任何未經本公司授權擅自加以摘錄、引用、轉貼、下載、複製、編輯、翻譯或傳輸行為，任何侵犯本公司著作權之行為，本公司將予究責。
- 七、本報告僅限由本公司傳送予與本公司簽訂顧問契約之客戶閱讀，如有任何人未經本公司事先書面同意而將本報告傳送予他人，本公司將予究責。

許可證照字號：110年金管期總字第005號 KGI凱基期貨地址：台北市重慶南路一段2號6樓部份、12樓及13樓

<http://www.kgifutures.com.tw> 電話(02)2361-9889

更新日期：2023年2月8日 資料來源：台灣期貨交易所，凱基期貨整理，本資料僅供參考