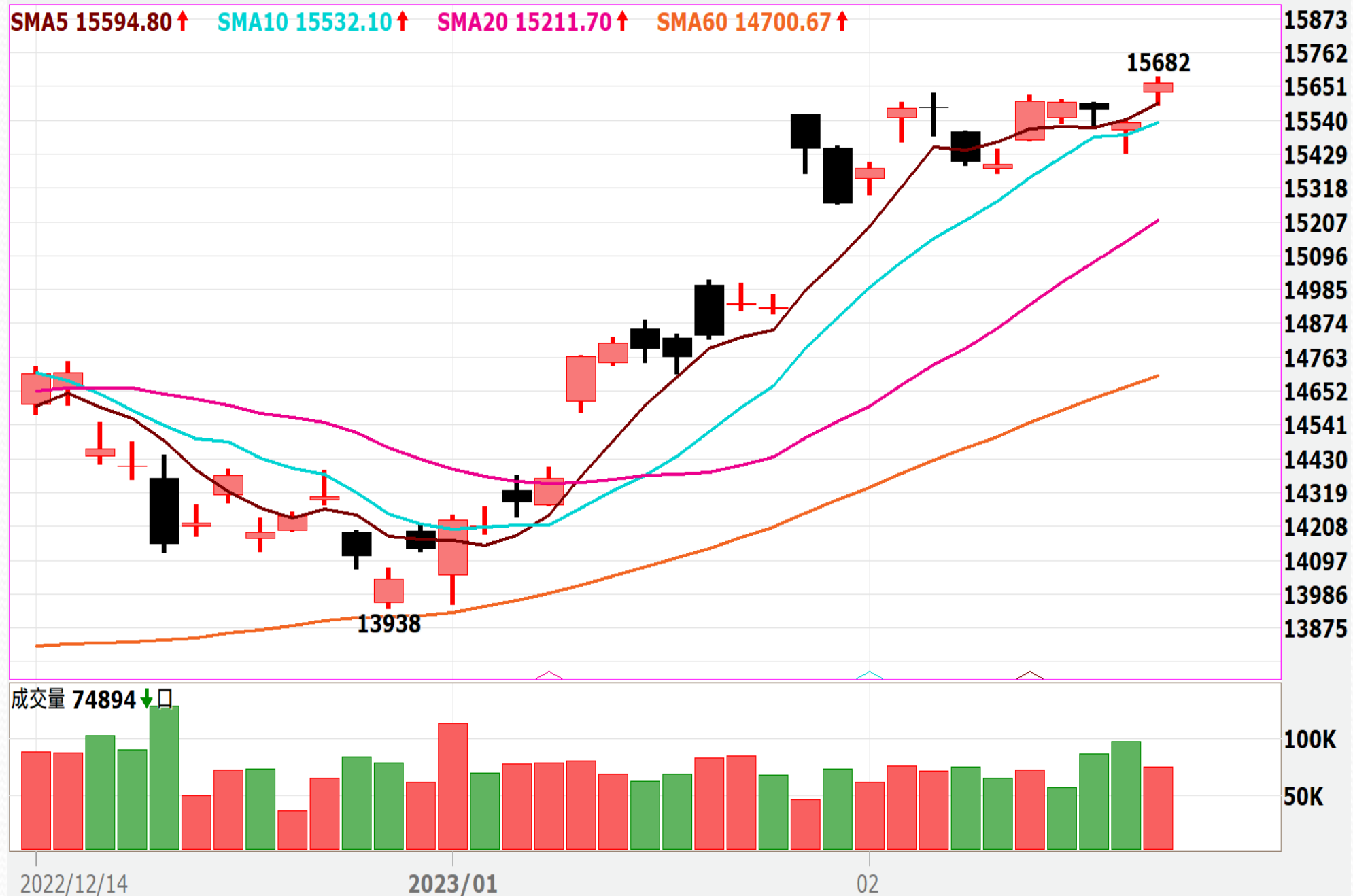


台指期日線走勢圖

台股指數近月(一般)(FITX*1) 日線圖 2023/02/14 開 15633 高 15682 收 15661 s 點 量 74894 口 +129 (+0.83%)



更新日期：2023年2月14日 資料來源：凱基期貨整理，本資料僅供參考

期指行情及法人多空部位表

三大期指當、次月合約每日行情

2023年2月14日

商品	月份	開盤價	最高價	最低價	收盤價	漲跌	漲跌幅	價差	成交量	當日OI
加權指數		15584.74	15669.63	15584.74	15654.48	110.2	0.71%		1,776.6 億元	--
台指期	2	15633	15682	15588	15661	129	0.83%	6.52	74,894	46,665
台指期	3	15608	15670	15581	15645	125	0.81%	-9.48	25,227	31,558
電子類		737.05	740.98	737.05	739.80	5.32	0.72%		1,010.5 億元	--
電子期	2	740.20	741.40	737.45	740.15	7	0.95%	0.35	1,443	1,541
電子期	3	738.80	740.00	736.00	738.80	7	0.96%	-1	890	701
金融類		1563.82	1573.71	1563.66	1572.50	9.41	0.60%		63.2 億元	--
金融期	2	1568.2	1576.8	1563.2	1569.6	7	0.45%	-2.9	1,187	1,219
金融期	3	1571.6	1577.0	1564.4	1569.8	6.2	0.40%	-2.7	412	750

2023年2月14日 法人期權多空部位表		未平倉餘額						淨部位
		多方		空方		多空淨額		單日增減
商品名稱	身份別	口數	契約金額	口數	契約金額	累計淨口數	契約金額	(口數)
臺股期貨	自營商	13,091	40,962,226	8,438	26,401,051	4,653	14,561,175	-2,088
	投信	9,356	29,275,296	16,617	51,994,936	-7,261	-22,719,640	146
	外資及陸資	32,401	101,402,114	20,022	62,667,902	12,379	38,734,212	115
電子期貨	自營商	447	1,321,697	375	1,109,459	72	212,238	-70
	投信	142	419,832	0	0	142	419,832	0
	外資及陸資	966	2,857,684	517	1,529,952	449	1,327,732	123
金融期貨	自營商	382	599,702	152	238,625	230	361,077	9
	投信	75	117,745	0	0	75	117,745	0
	外資及陸資	324	508,651	1,457	2,287,349	-1,133	-1,778,698	-96
小臺指期	自營商	13,062	10,209,961	2,413	1,880,216	10,649	8,329,745	493
	投信	81	63,368	14	10,952	67	52,416	-19
	外資及陸資	9,388	7,348,371	6,083	4,761,601	3,305	2,586,770	5,371
臺指選擇權	自營商	175,404	830,664	153,975	784,747	21,429	45,917	20,075
	投信	211	1,454	500	14	-289	1,440	0
	外資及陸資	53,199	650,376	54,018	441,891	-819	208,485	-2,630
所有契約金額加總(億元)		外資及陸資	410億79	投信	-221億28	自營商	235億10	來源:台灣期交所

更新日期：2023年2月14日 資料來源：凱基期貨整理，本資料僅供參考

台指期籌碼匯報

期貨三大法人&大額交易人未平倉口數匯報

2023年2月14日

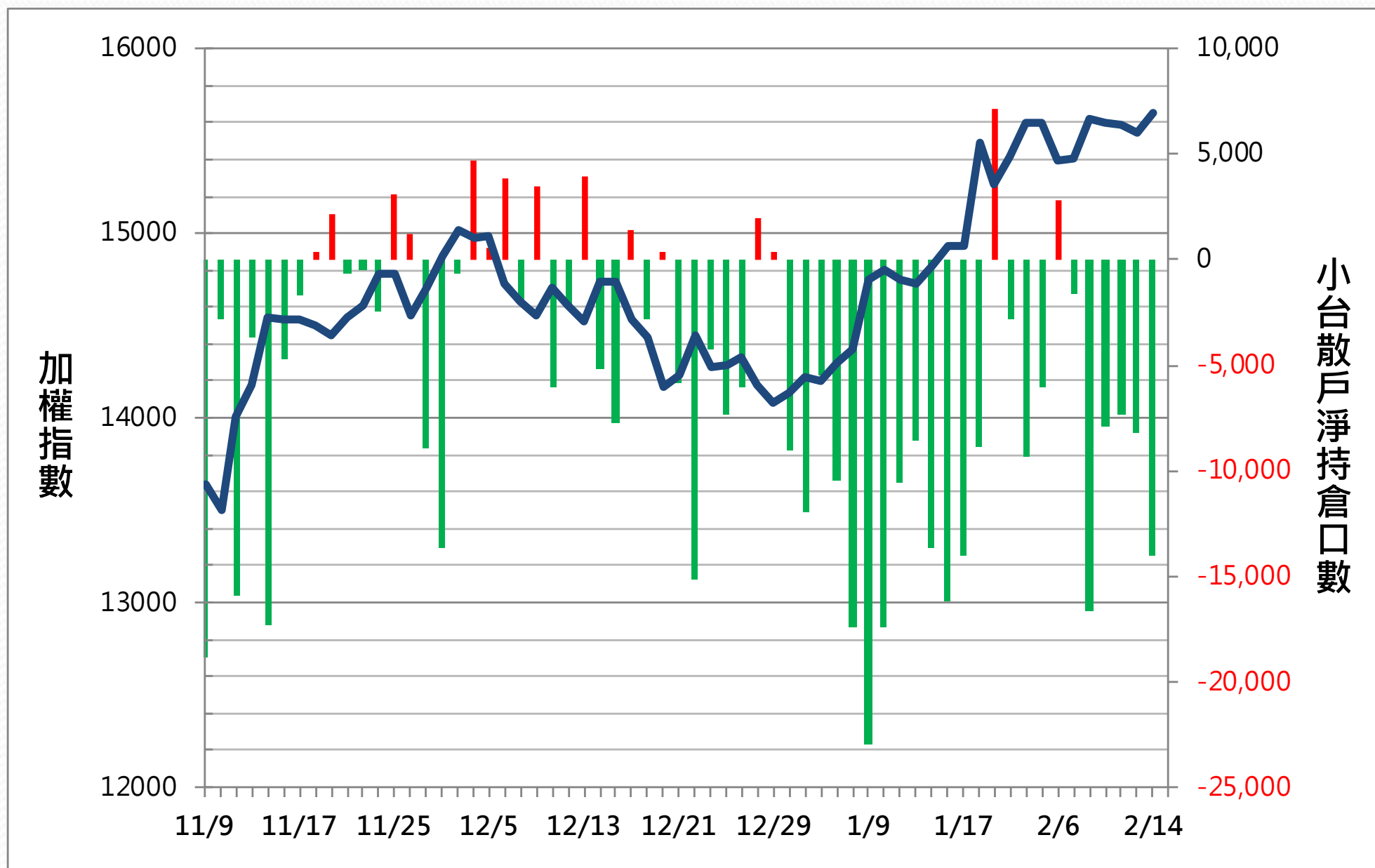
	臺股期貨				電子期貨			
	買方口數	賣方口數	淨部位	淨部位增減	買方口數	賣方口數	淨部位	淨部位增減
外資	32,401	20,022	12,379	115	966	517	449	123
投信	9,356	16,617	-7,261	146	142	0	142	0
自營商	13,091	8,438	4,653	-2,088	447	375	72	-70
*特定法人(近月)	8,884	7,661	1,223	914	664	371	293	-2
*特定法人(全月)	39,334	30,393	8,941	3,926	1,200	613	587	112
*十大交易人(近月)	11,545	10,803	742	1,528	752	714	38	148
*十大交易人(全月)	43,921	34,289	9,632	2,756	1,441	1,676	-235	84
*全市場未沖銷(近月)			32,532	-21,742			1,122	-674
*全市場未沖銷(全月)			86,798	-5,202			2,446	-95
	金融期貨				非金電期貨			
	買方口數	賣方口數	淨部位	淨部位增減	買方口數	賣方口數	淨部位	淨部位增減
外資	324	1,457	-1,133	-96	55	18	37	-9
投信	75	0	75	0	0	0	0	0
自營商	382	152	230	9	84	98	-14	19
特定法人(近月)	222	777	-555	136	55	35	20	-6
特定法人(全月)	525	1,488	-963	-81	66	40	26	-7
十大交易人(近月)	423	817	-394	33	101	95	6	2
十大交易人(全月)	1,095	1,569	-474	-58	166	152	14	5
全市場未沖銷(近月)			966	-329			101	20
全市場未沖銷(全月)			1,982	-107			168	46

更新日期：2023年2月14日 資料來源：台灣期貨交易所，凱基期貨整理

小台散戶籌碼指標

散戶淨持倉口數

-14,021



更新日期：2023年2月14日

資料來源：台灣期貨交易所，凱基期貨整理，本資料僅供參考

散戶多空比

日期

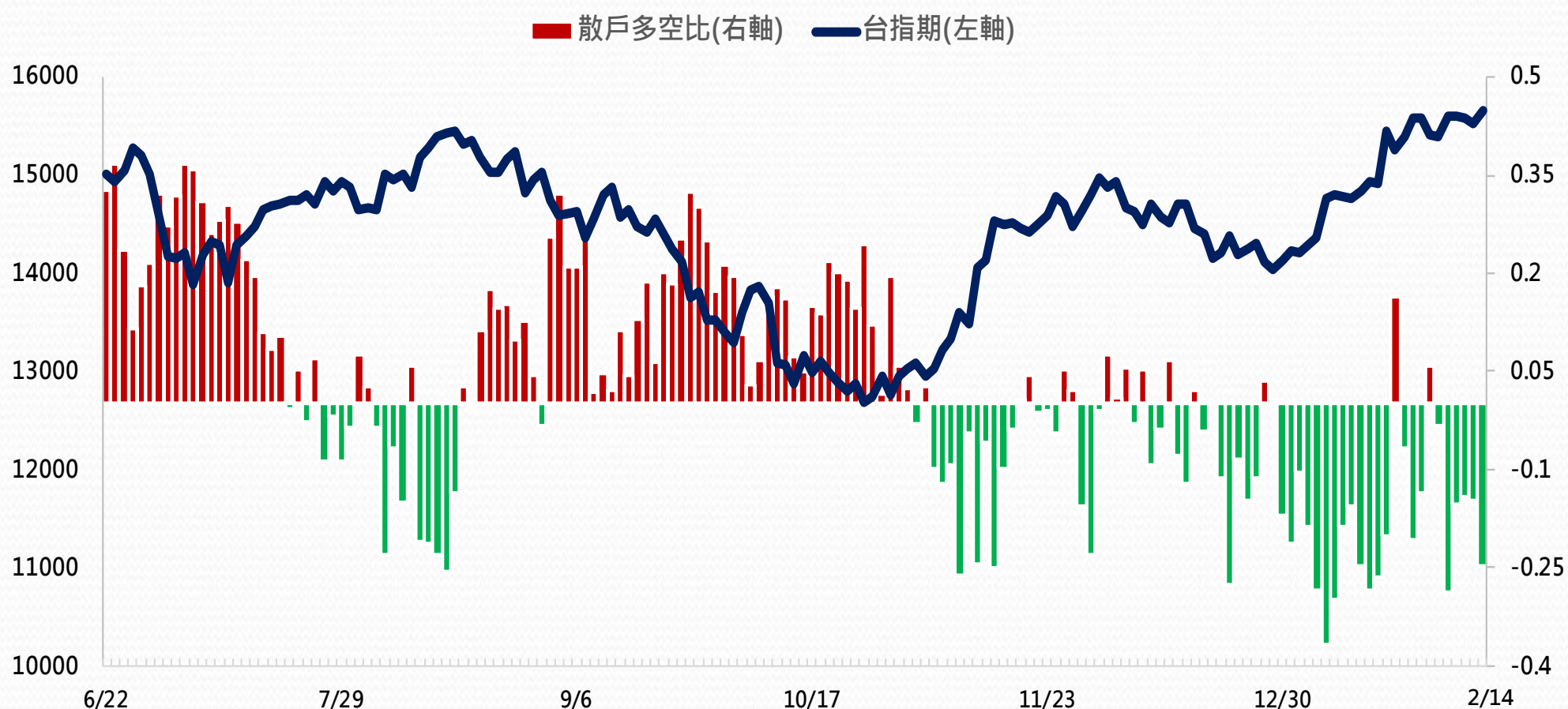
2023/2/14

散戶多空比

-24.69%

散戶多空比變化

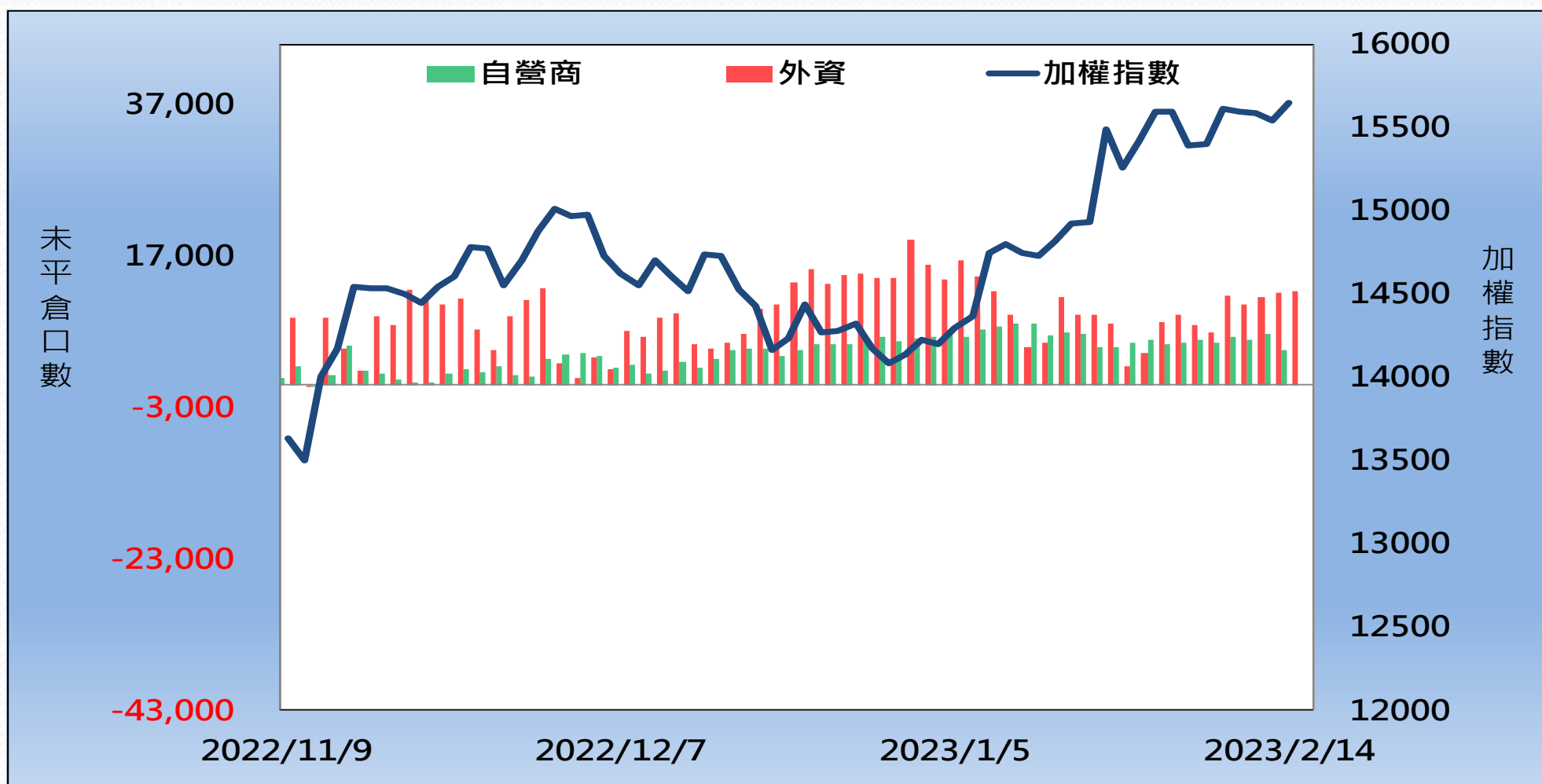
-9.96%



更新日期： 2023/2/14 資料來源：台灣期貨交易所，凱基期貨整理

外資&自營商籌碼變化

外資籌碼變化					自營商籌碼變化		
日期	台指期	現貨買賣超	期貨留倉	留倉增減	現貨買賣超	期貨留倉	留倉增減
2月9日	15,601	-5.573 億元	10,750	-1,016	0.31 億元	6,407	707
2月10日	15,575	-1.56 億元	11,682	932	-12.69 億元	6,032	-375
2月13日	15,533	-54.72 億元	12,264	582	-10.65 億元	6,741	709
2月14日	15,661	87.29 億元	12,379	115	1.60 億元	4,653	-2,088



更新日期：2023年2月14日 資料來源：台灣期貨交易所，凱基期貨整理，本資料僅供參考

熱門股票期貨統計

股票期貨	上漲成交量前10大					
名次	名稱	成交價(元)	漲跌(元)	漲跌幅(%)	成交量(口)	未平倉量(口)
1	2603 長榮	149	5	3.47%	8964	8160
2	2330 台積電	546	5	0.92%	8473	7616
3	2618 長榮航	28.85	0.6	2.12%	8046	12201
4	1605 華新	53.1	0.2	0.38%	7858	5260
5	2303 聯電	50.3	0.55	1.11%	7406	8718
6	2317 鴻海	102.5	1	0.99%	5766	6696
7	2498 宏達電	65.6	0.5	0.77%	4925	6078
8	2409 友達	17	0.45	2.72%	4882	6024
9	3481 群創	12.8	0.45	3.64%	3542	4440
10	3443 創意	915	16	1.78%	2996	764

更新日期：2023年2月14日 資料來源：台灣期貨交易所，凱基期貨整理，本資料僅供參考

熱門股票期貨統計

股票期貨	下跌成交量前10大					
名次	名稱	成交價(元)	漲跌(元)	漲跌幅(%)	成交量(口)	未平倉量(口)
1	8069 元太	194.5	-2	-1.02%	4,306	1,961
2	2201 裕隆	77.3	-0.5	-0.64%	2,036	2,636
3	5425 台半	87.7	-1	-1.13%	1,870	2,161
4	3035 智原	192	-1.5	-0.78%	1,528	1,554
5	6282 康舒	36.85	-0.65	-1.73%	1,326	1,614
6	2027 大成鋼	44	-0.2	-0.45%	1,137	1,457
7	5483 中美晶	162.5	-0.5	-0.31%	657	633
8	2455 全新	84.1	-0.4	-0.47%	554	659
9	6182 合晶	45.05	-0.05	-0.11%	504	1,425
10	6271 同欣電	231.5	-5.5	-2.32%	319	173

更新日期：2023年2月14日 資料來源：台灣期貨交易所，凱基期貨整理，本資料僅供參考

亞洲行情表

亞洲主要指數漲跌

指數名稱	收盤價	漲跌	漲跌幅%
日經指數	27602.77	175.45	0.64%
香港恆生	21147.50	-16.92	-0.08%
上海綜合	3293.28	9.12	0.28%
南韓綜合	2465.64	12.94	0.50%
澳洲雪梨	7628.60	14.10	0.19%

現貨市場 & 期貨市場行情匯總

商品	開盤價	收盤價	漲跌幅	價差	成交量 (萬/口數)*	成交量 增減(萬/口數)	未平倉量	未平倉量 增減
加權指數	15584.74	15654.48	0.71%		1,776.60 億元			
台指近月期貨	15633	15661	0.83%	6.52	74,894	-22,846	46,665	-17261
台指次近月期貨	15608	15645	0.81%	-9.48	25,227	-2,557	31,558	19987
電子指數	737.05	739.80	0.72%		1,010.52 億元			
電子近月期貨	740.20	740.15	0.95%	0.35	1,443	-101	1,541	-322
電子次近月期貨	738.80	738.80	0.96%	-1.00	890	359	701	386
金融指數	1563.82	1572.50	0.60%		63.20 億元			
金融近月期貨	1568.2	1569.6	0.45%	-2.90	1,187	-594	1,219	-207
金融次近月期貨	1571.6	1569.8	0.40%	-2.70	412	-212	750	512
非金電指數	14886.65	14876.41	0.72%		590.29 億元			
非金電近月期貨	14909	14903	0.84%	26.59	73	3	81	-11
非金電次近月期貨	14917	14895	0	18.59	46	-9	41	18

更新日期：2023年2月14日 資料來源：凱基期貨整理，本資料僅供參考

陸股ETF行情表

名稱	開盤價	最高價	最低價	收盤價	漲跌	漲跌幅	成交量
元大寶滬深	19.75	19.80	19.66	19.69	0.00	0.00%	76 張
富邦上証	33.10	33.10	32.77	32.87	-0.01	-3.00%	842 張
元大上証50	31.42	31.49	31.40	31.47	0.07	22.00%	32 張
FH滬深	26.00	26.00	25.76	25.76	-0.01	-4.00%	133 張
富邦上証正2	42.91	42.99	42.12	42.15	-0.49	-115.00%	6,650 張
富邦上証反1	4.23	4.29	4.23	4.29	0.02	47.00%	171 張
國泰中國A50	22.70	22.75	22.50	22.56	-0.10	-44.00%	3,247 張

更新日期：2023年2月14日 資料來源：凱基期貨整理，本資料僅供參考



免責聲明及警語

- 一、本報告中的訊息包括來自各項已公開或據信為可靠之資訊來源，為製作報告當時所知之資訊及基於特定時間或期間所作之意見，惟凱基期貨股份有限公司（以下稱本公司）對本報告內容的準確性、完整性和及時性不作任何聲明或保證，本報告所載之資訊或意見日後如有任何變動，本公司將不作通知。
- 二、本報告內容僅供參考，不具有或隱含任何法律效果，本公司就其內容不負任何法律責任。本報告內容不代表未來獲利之預期或保證，交易人應審慎評估，慎重考量自身財務能力及承受風險能力，並特別留意控管風險，如有需要，應諮詢相關財務顧問或專業人士。
- 三、本報告內容不構成亦不得視為對任何投資標的或任何交易之招攬、要約、宣傳、廣告、遊說、引誘或推薦。在任何情況下，本公司不對任何人閱讀本報告或基於本報告觀點所進行的交易所引致的任何損益承擔任何責任。
- 四、本報告內容所涉相關圖表及數據可能採用特定軟體及程式、模型運算，以歷史數據進行繪製及統計，其結果並不代表具有預測未來之能力。
- 五、本報告內容所用技術分析指標可能隨參數設定之不同，而有不同的結果。技術分析指標係將過去歷史資料經由統計分析技術所得之指標數值，僅供參考性質，通常作為事後驗證之用途，且係依據過去歷史資料所得，不具領先意涵，亦不代表具有預測未來之能力。
- 六、本報告內容之著作權屬於本公司所擁有，非經本公司事先書面同意，禁止任何未經本公司授權擅自加以摘錄、引用、轉貼、下載、複製、編輯、翻譯或傳輸行為，任何侵犯本公司著作權之行為，本公司將予究責。
- 七、本報告僅限由本公司傳送予與本公司簽訂顧問契約之客戶閱讀，如有任何人未經本公司事先書面同意而將本報告傳送予他人，本公司將予究責。

許可證照字號：110年金管期總字第005號 KGI凱基期貨地址：台北市重慶南路一段2號6樓部份、12樓及13樓

<http://www.kgifutures.com.tw> 電話(02)2361-9889

更新日期：2023年2月14日 資料來源：台灣期貨交易所，凱基期貨整理，本資料僅供參考