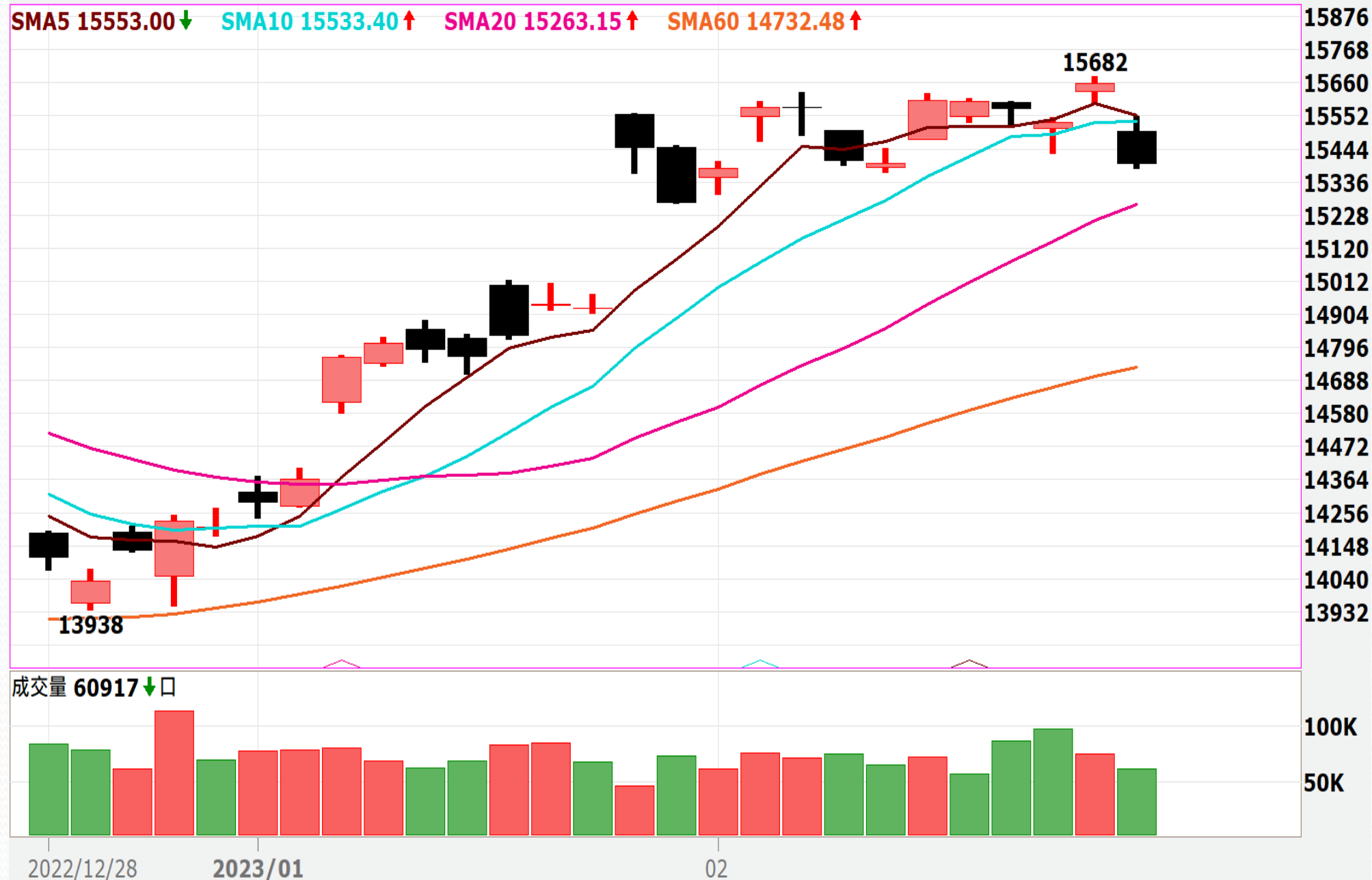


台指期日線走勢圖

台股指數近月(一般)(FITX*1) 日線圖 2023/02/15 開 15502 高 15550 收 15398 s 點 量 60917 口 -260 (-1.66%)



更新日期：2023年2月15日 資料來源：凱基期貨整理，本資料僅供參考

期指行情及法人多空部位表

三大期指當、次月合約每日行情

2023年2月15日

商品	月份	開盤價	最高價	最低價	收盤價	漲跌	漲跌幅	價差	成交量	當日OI
加權指數		15497.67	15553.68	15388.85	15432.89	-221.59	-1.42%		2,216.7 億元	--
台指期	3	15502	15550	15382	15398	-260	-1.66%	-34.89	60,917	25,568
台指期	4	15495	15533	15360	15361	-284	-1.82%	-71.89	61,273	47,565
電子類		727.78	731.60	722.12	725.19	-14.61	-1.97%		1,299.4 億元	--
電子期	3	733.95	734.40	722.00	723.15	-16.9	-2.28%	-2.04	1,027	982
電子期	4	732.60	732.85	721.55	721.60	-17.5	-2.37%	-3.59	1,441	1,244
金融類		1571.60	1571.60	1555.21	1558.70	-13.8	-0.88%		61.8 億元	--
金融期	3	1568.4	1572.2	1555.6	1556.8	-13	-0.83%	-1.9	781	895
金融期	4	1569.4	1572.0	1556.6	1559.0	-11	-0.70%	0.3	939	973

2023年2月15日 法人期權多空部位表		未平倉餘額						淨部位
商品名稱	身份別	多方		空方		多空淨額		單日增減 (口數)
		口數	契約金額	口數	契約金額	累計淨口數	契約金額	
臺股期貨	自營商	12,566	38,609,286	6,014	18,469,155	6,552	20,140,131	1,899
	投信	8,903	27,360,700	16,939	52,056,935	-8,036	-24,696,235	-775
	外資及陸資	25,796	79,275,078	17,485	53,734,370	8,311	25,540,708	-4,068
電子期貨	自營商	340	981,444	255	736,083	85	245,361	13
	投信	142	409,897	0	0	142	409,897	0
	外資及陸資	776	2,240,002	191	551,341	585	1,688,661	136
金融期貨	自營商	261	406,847	37	57,676	224	349,171	-6
	投信	75	116,910	0	0	75	116,910	0
	外資及陸資	178	277,466	1,042	1,624,270	-864	-1,346,804	269
小臺指期	自營商	6,811	5,224,469	4,420	3,385,611	2,391	1,838,858	-8,258
	投信	81	62,232	16	12,293	65	49,939	-2
	外資及陸資	1,919	1,474,315	6,842	5,256,555	-4,923	-3,782,240	-8,228
臺指選擇權	自營商	91,405	502,577	93,407	514,783	-2,002	-12,206	-23,431
	投信	213	3,900	100	330	113	3,570	402
	外資及陸資	37,954	495,069	30,004	375,384	7,950	119,685	8,769
所有契約金額加總(億元)		外資及陸資	222億20	投信	-241億16	自營商	225億61	來源:台灣期交所

更新日期：2023年2月15日 資料來源：凱基期貨整理，本資料僅供參考

台指期籌碼匯報

期貨三大法人&大額交易人未平倉口數匯報

2023年2月15日

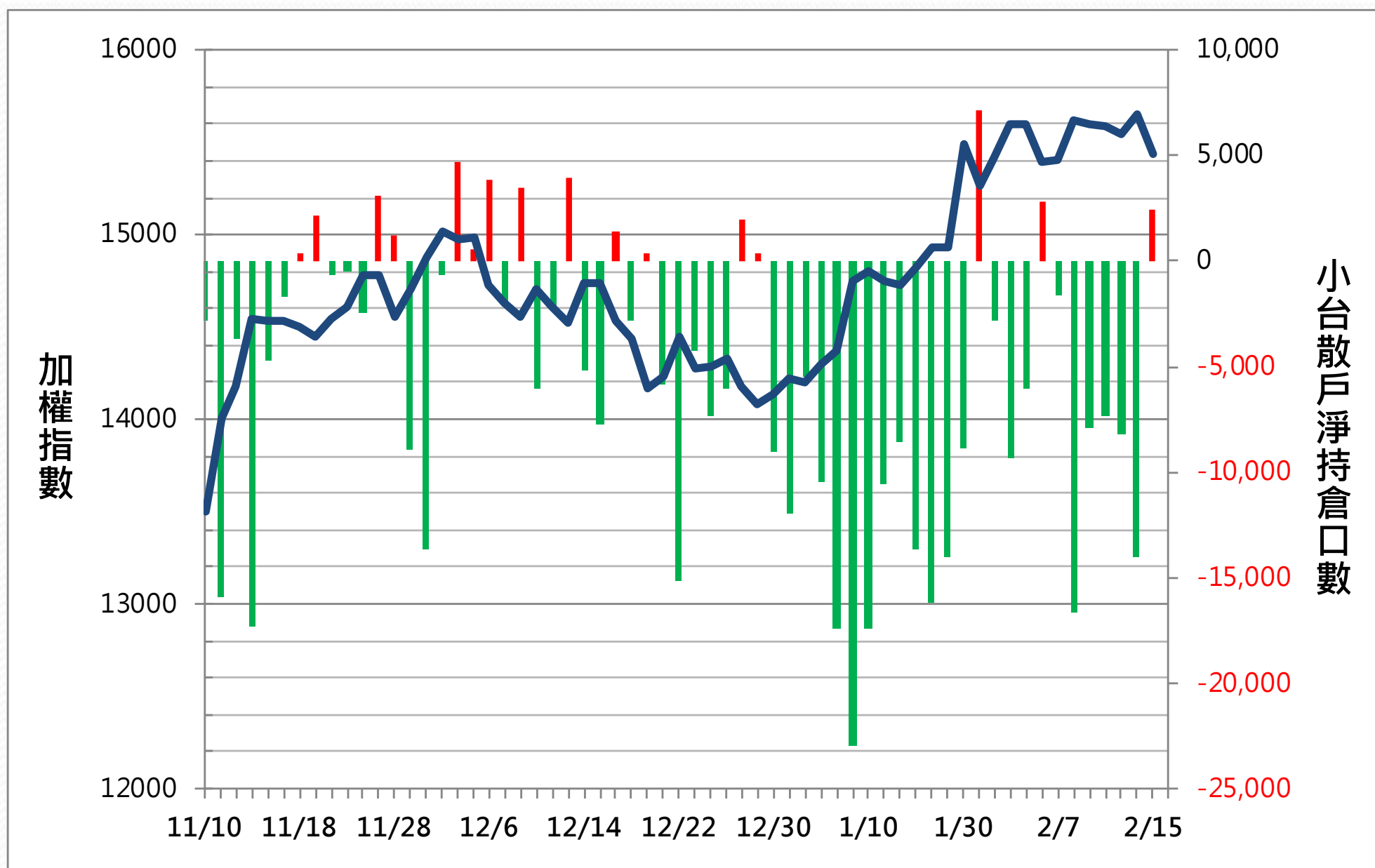
	臺股期貨				電子期貨			
	買方口數	賣方口數	淨部位	淨部位增減	買方口數	賣方口數	淨部位	淨部位增減
外資	25,796	17,485	8,311	-4,068	776	191	585	136
投信	8,903	16,939	-8,036	-775	142	0	142	0
自營商	12,566	6,014	6,552	1,899	340	255	85	13
*特定法人(近月)	35,227	27,907	7,320	6,097	926	261	665	372
*特定法人(全月)	35,237	28,019	7,218	-1,723	926	261	665	78
*十大交易人(近月)	38,626	31,622	7,004	6,262	1,163	1,393	-230	-268
*十大交易人(全月)	38,821	31,734	7,087	-2,545	1,163	1,393	-230	5
*全市場未沖銷(近月)			68,532	36,000			1,789	667
*全市場未沖銷(全月)			72,155	-14,643			1,793	-653
	金融期貨				非金電期貨			
	買方口數	賣方口數	淨部位	淨部位增減	買方口數	賣方口數	淨部位	淨部位增減
外資	178	1,042	-864	269	12	1	11	-26
投信	75	0	75	0	0	0	0	0
自營商	261	37	224	-6	35	66	-31	-17
特定法人(近月)	436	1,024	-588	-33	24	1	23	3
特定法人(全月)	436	1,024	-588	375	24	1	23	-3
十大交易人(近月)	935	1,111	-176	218	74	76	-2	-8
十大交易人(全月)	935	1,111	-176	298	74	76	-2	-16
全市場未沖銷(近月)			1,319	353			76	-25
全市場未沖銷(全月)			1,323	-659			76	-92

更新日期：2023年2月15日 資料來源：台灣期貨交易所，凱基期貨整理

小台散戶籌碼指標

散戶淨持倉口數

2,467



更新日期：2023年2月15日

資料來源：台灣期貨交易所，凱基期貨整理，本資料僅供參考

散戶多空比

日期

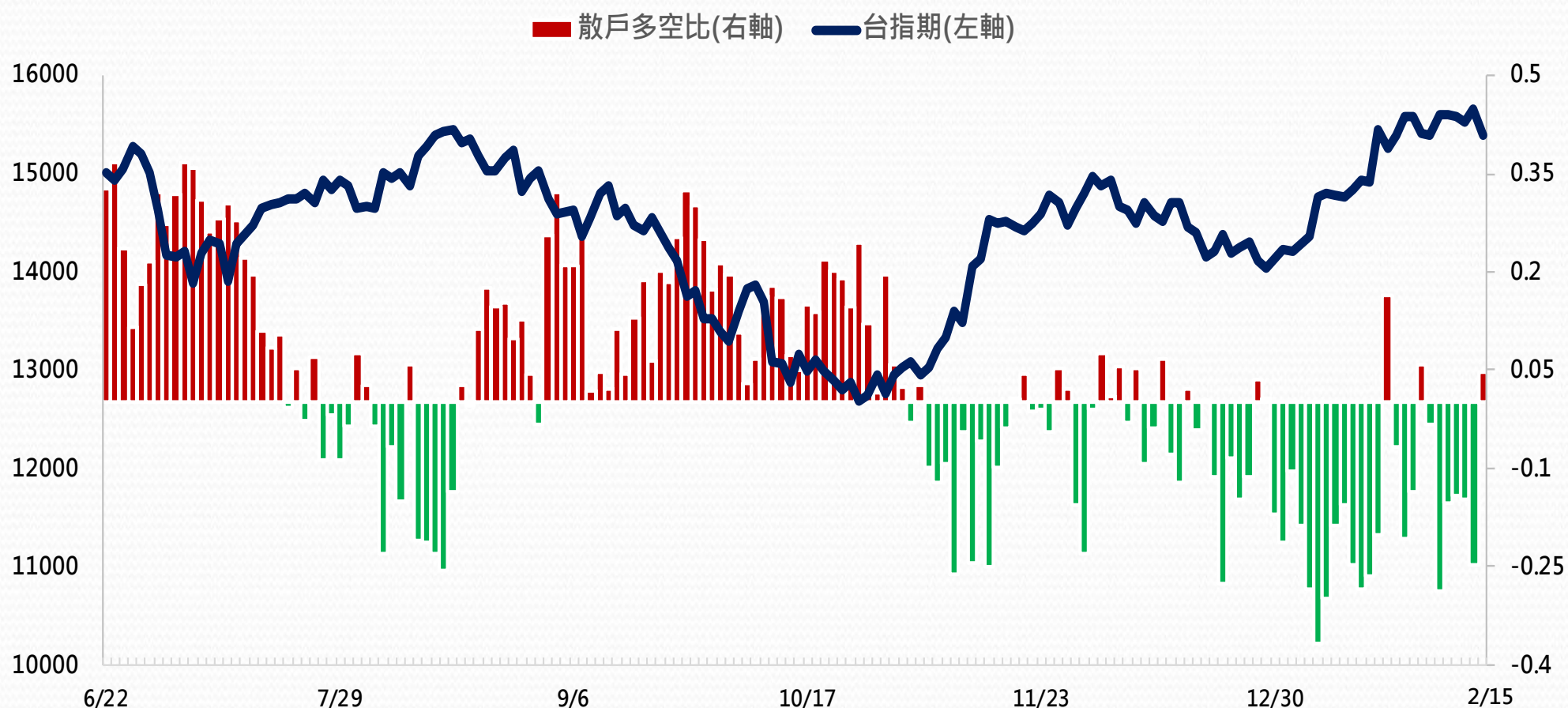
2023/2/15

散戶多空比

4.75%

散戶多空比變化

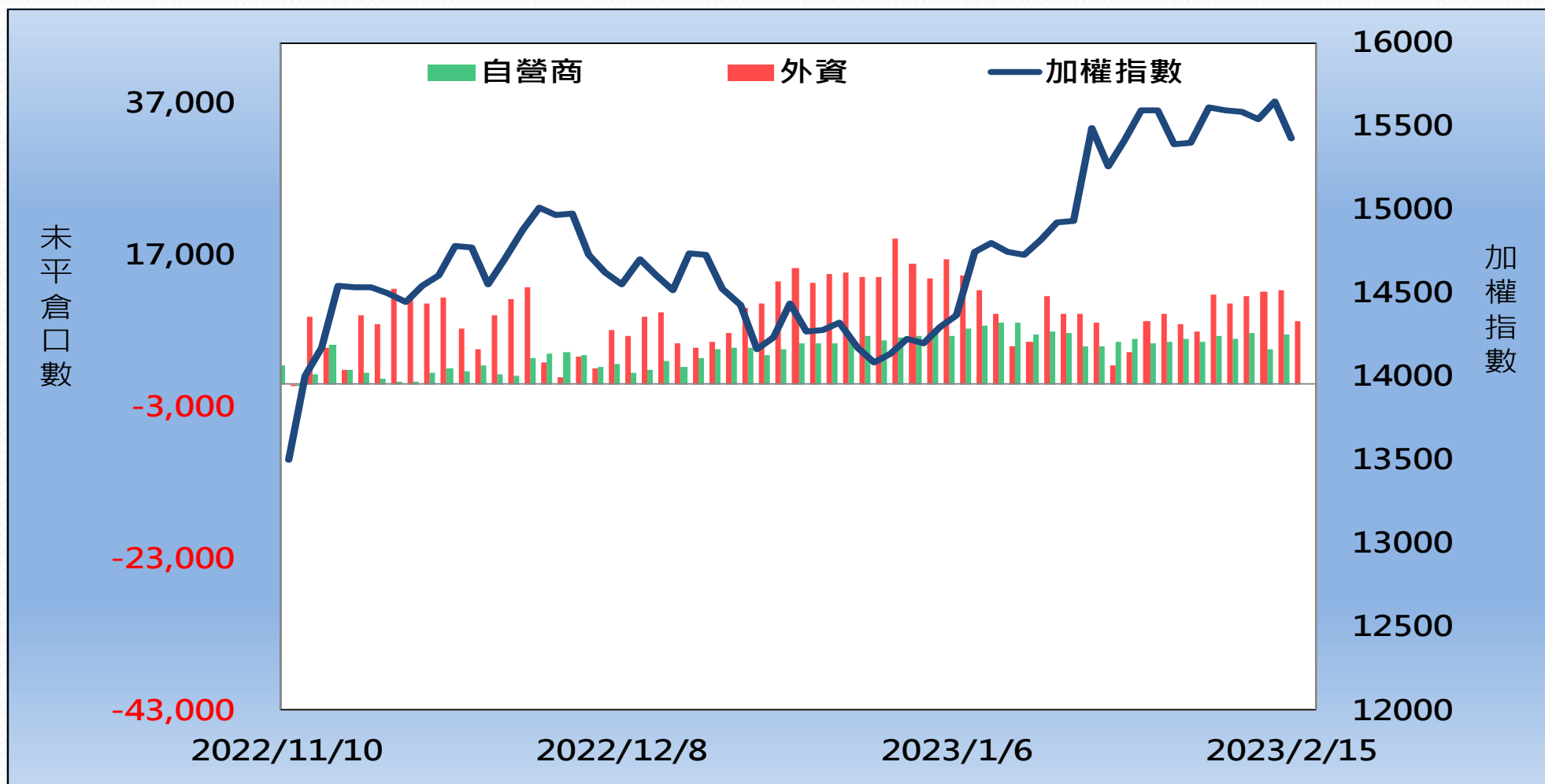
29.44%



更新日期： 2023/2/15 資料來源：台灣期貨交易所，凱基期貨整理

外資&自營商籌碼變化

外資籌碼變化					自營商籌碼變化		
日期	台指期	現貨買賣超	期貨留倉	留倉增減	現貨買賣超	期貨留倉	留倉增減
2月10日	15,575	-1.565 億元	11,682	932	-12.69 億元	6,032	-375
2月13日	15,533	-54.72 億元	12,264	582	-10.65 億元	6,741	709
2月14日	15,661	87.29 億元	12,379	115	1.60 億元	4,653	-2,088
2月15日	15,398	-81.67 億元	8,311	-4,068	7.96 億元	6,552	1,899



更新日期：2023年2月15日 資料來源：台灣期貨交易所，凱基期貨整理，本資料僅供參考

熱門股票期貨統計

股票期貨	上漲成交量前10大					
名次	名稱	成交價(元)	漲跌(元)	漲跌幅(%)	成交量(口)	未平倉量(口)
1	2317 鴻海	102.5	0.5	0.49%	3700	2849
2	1605 華新	53.8	0.7	1.32%	3251	2956
3	3481 群創	13.1	0.3	2.34%	2728	3602
4	2201 裕隆	77.9	0.7	0.91%	2109	1804
5	2409 友達	17.35	0.35	2.06%	1364	3970
6	3035 智原	193	1	0.52%	1352	1491
7	5425 台半	88.3	0.6	0.68%	1154	1188
8	3037 欣興	136.5	4.5	3.41%	1129	1037
9	3008 大立光	2245	15	0.67%	1050	1379
10	8046 南電	243	4.5	1.89%	956	777

更新日期：2023年2月15日 資料來源：台灣期貨交易所，凱基期貨整理，本資料僅供參考

熱門股票期貨統計

股票期貨	下跌成交量前10大					
名次	名稱	成交價(元)	漲跌(元)	漲跌幅(%)	成交量(口)	未平倉量(口)
1	2330 台積電	523	-23	-4.21%	7,804	4,726
2	2618 長榮航	28.5	-0.35	-1.21%	5,442	9,449
3	2303 聯電	50	-0.3	-0.60%	4,160	5,864
4	2498 宏達電	64.4	-1.1	-1.68%	3,819	3,562
5	2603 長榮	146.5	-3	-2.01%	3,666	4,790
6	3443 創意	912	-3	-0.33%	2,044	586
7	2454 聯發科	712	-21	-2.86%	1,369	1,512
8	8069 元太	191	-3.5	-1.80%	1,205	1,244
9	2454 聯發科	711	-22	-3.00%	915	697
10	2337 旺宏	35.15	-1	-2.77%	661	688

更新日期：2023年2月15日 資料來源：台灣期貨交易所，凱基期貨整理，本資料僅供參考

亞洲行情表

亞洲主要指數漲跌

指數名稱	收盤價	漲跌	漲跌幅%
日經指數	27501.86	-100.91	-0.37%
香港恆生	20791.50	-322.26	-1.53%
上海綜合	3280.49	-12.79	-0.39%
南韓綜合	2427.90	-37.74	-1.53%
澳洲雪梨	7559.10	-69.50	-0.91%

現貨市場 & 期貨市場行情匯總

商品	開盤價	收盤價	漲跌幅	價差	成交量 (萬/口數)*	成交量 增減(萬/口數)	未平倉量	未平倉量 增減
加權指數	15497.67	15432.89	-1.42%		2,216.68 億元			
台指近月期貨	15502	15398	-1.66%	-34.89	60,917	-13,977	25,568	-21097
台指次近月期貨	15495	15361	-1.82%	-71.89	61,273	36,046	47,565	16007
電子指數	727.78	725.19	-1.97%		1,299.41 億元			
電子近月期貨	733.95	723.15	-2.28%	-2.04	1,027	-416	982	-559
電子次近月期貨	732.60	721.60	-2.37%	-3.59	1,441	551	1,244	543
金融指數	1571.60	1558.70	-0.88%		61.82 億元			
金融近月期貨	1568.4	1556.8	-0.83%	-1.90	781	-406	895	-324
金融次近月期貨	1569.4	1559.0	-0.70%	0.30	939	527	973	223
非金電指數	14914.97	14819.38	-0.38%		693.87 億元			
非金電近月期貨	14887	14796	-0.72%	-23.38	93	20	101	20
非金電次近月期貨	14958	14760	0	-59.38	173	127	67	26

更新日期：2023年2月15日 資料來源：凱基期貨整理，本資料僅供參考

陸股ETF行情表

名稱	開盤價	最高價	最低價	收盤價	漲跌	漲跌幅	成交量
元大寶滬深	19.79	19.84	19.62	19.65	-0.04	-20.00%	80 張
富邦上証	32.95	33.05	32.74	32.80	-0.07	-21.00%	3,250 張
元大上証50	31.47	31.62	31.32	31.39	-0.08	-25.00%	95 張
FH滬深	26.03	26.03	25.76	25.77	0.01	4.00%	252 張
富邦上証正2	42.45	42.80	41.80	41.89	-0.26	-62.00%	5,651 張
富邦上証反1	4.28	4.30	4.27	4.29	0.00	0.00%	333 張
國泰中國A50	22.60	22.69	22.44	22.49	-0.07	-31.00%	2,350 張

更新日期：2023年2月15日 資料來源：凱基期貨整理，本資料僅供參考



免責聲明及警語

- 一、本報告中的訊息包括來自各項已公開或據信為可靠之資訊來源，為製作報告當時所知之資訊及基於特定時間或期間所作之意見，惟凱基期貨股份有限公司（以下稱本公司）對本報告內容的準確性、完整性和及時性不作任何聲明或保證，本報告所載之資訊或意見日後如有任何變動，本公司將不作通知。
- 二、本報告內容僅供參考，不具有或隱含任何法律效果，本公司就其內容不負任何法律責任。本報告內容不代表未來獲利之預期或保證，交易人應審慎評估，慎重考量自身財務能力及承受風險能力，並特別留意控管風險，如有需要，應諮詢相關財務顧問或專業人士。
- 三、本報告內容不構成亦不得視為對任何投資標的或任何交易之招攬、要約、宣傳、廣告、遊說、引誘或推薦。在任何情況下，本公司不對任何人閱讀本報告或基於本報告觀點所進行的交易所引致的任何損益承擔任何責任。
- 四、本報告內容所涉相關圖表及數據可能採用特定軟體及程式、模型運算，以歷史數據進行繪製及統計，其結果並不代表具有預測未來之能力。
- 五、本報告內容所用技術分析指標可能隨參數設定之不同，而有不同的結果。技術分析指標係將過去歷史資料經由統計分析技術所得之指標數值，僅供參考性質，通常作為事後驗證之用途，且係依據過去歷史資料所得，不具領先意涵，亦不代表具有預測未來之能力。
- 六、本報告內容之著作權屬於本公司所擁有，非經本公司事先書面同意，禁止任何未經本公司授權擅自加以摘錄、引用、轉貼、下載、複製、編輯、翻譯或傳輸行為，任何侵犯本公司著作權之行為，本公司將予究責。
- 七、本報告僅限由本公司傳送予與本公司簽訂顧問契約之客戶閱讀，如有任何人未經本公司事先書面同意而將本報告傳送予他人，本公司將予究責。

許可證照字號：110年金管期總字第005號 KGI凱基期貨地址：台北市重慶南路一段2號6樓部份、12樓及13樓

<http://www.kgifutures.com.tw> 電話(02)2361-9889

更新日期：2023年2月15日 資料來源：台灣期貨交易所，凱基期貨整理，本資料僅供參考