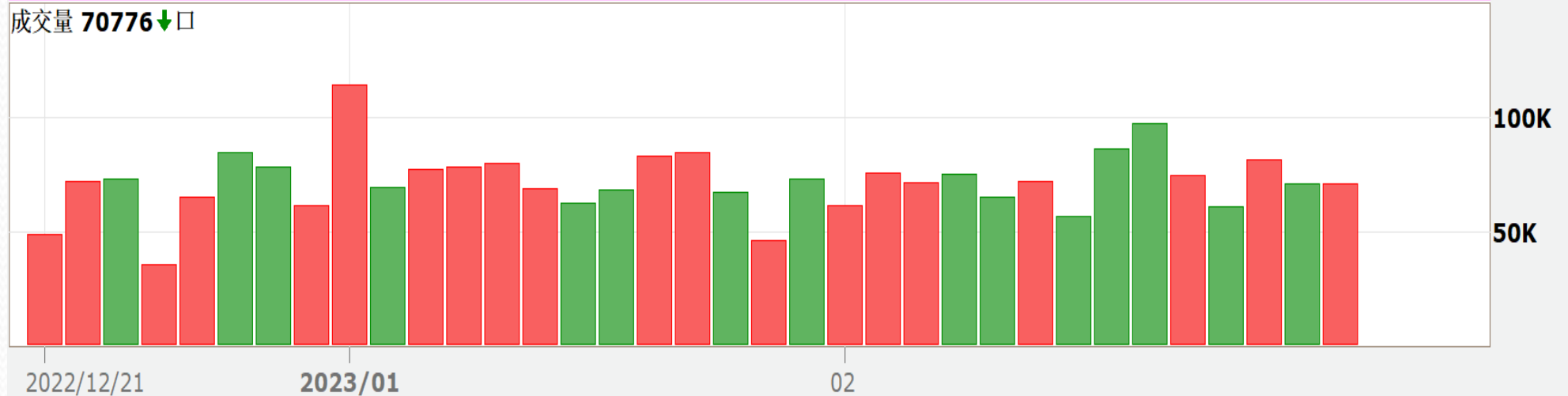
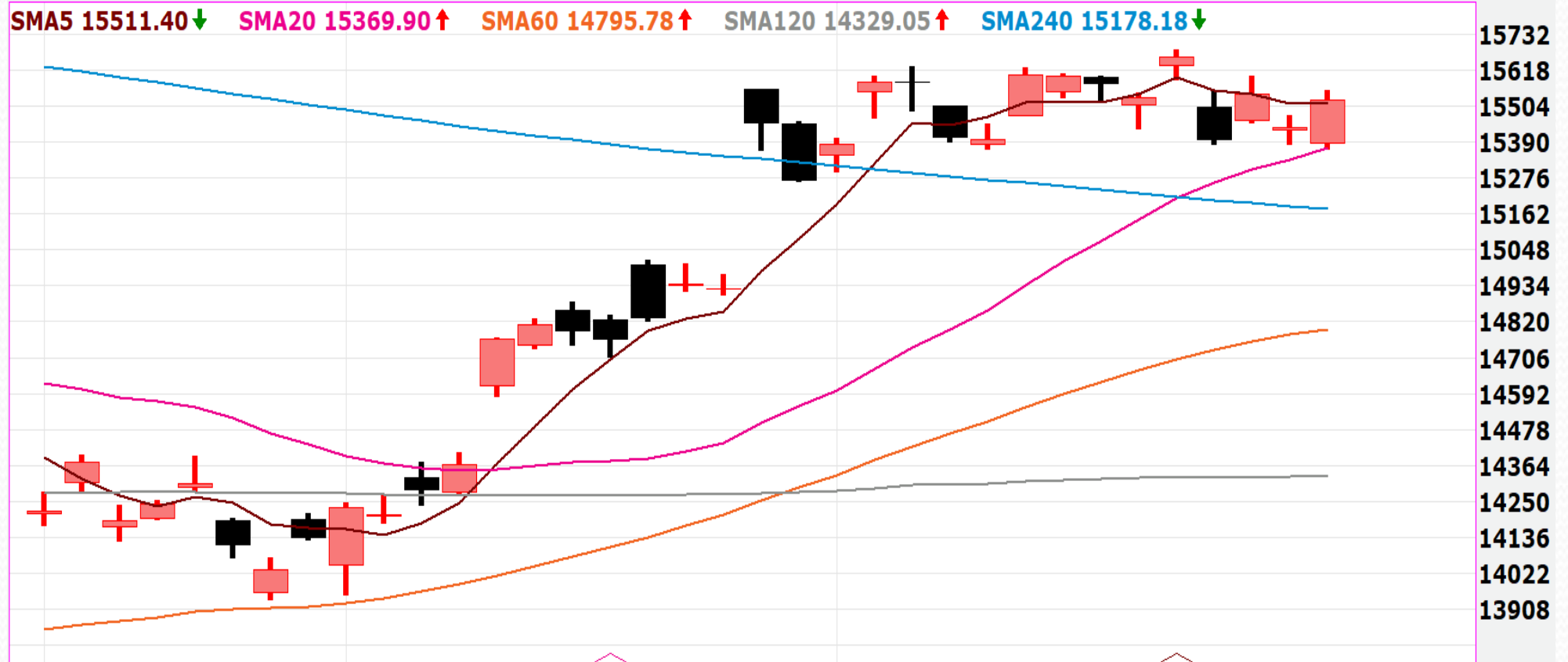


台指期日線走勢圖

台股指數近月(一般)(FITX*1) 日線圖 2023/02/20 開 15386 高 15555 低 15367 收 15522 s 點 量 70776 口 +86 (+0.56%)



更新日期：2023年2月20日 資料來源：凱基期貨整理，本資料僅供參考

期指行情及法人多空部位表

三大期指當、次月合約每日行情

2023年2月20日

商品	月份	開盤價	最高價	最低價	收盤價	漲跌	漲跌幅	價差	成交量	當日OI
加權指數		15452.01	15575.32	15436.66	15551.23	71.53	0.46%		2,083.7 億元	--
台指期	3	15386	15555	15367	15522	86	0.56%	-29.23	70,776	68,490
台指期	4	15365	15517	15334	15487	88	0.57%	-64.23	610	1,682
電子類		722.56	728.66	721.07	726.70	2	0.28%		1,188.7 億元	--
電子期	3	719.80	727.55	719.10	725.65	3.1	0.43%	-1.05	939	1,955
電子期	4	722.65	725.65	721.90	723.20	2.7	0.37%	-3.5	17	21
金融類		1572.82	1589.21	1572.59	1588.39	14.95	0.95%		69.8 億元	--
金融期	3	1570.2	1593.4	1569.0	1591.2	17.4	1.11%	2.81	972	1,677
金融期	4	1590.8	1591.0	1588.8	1591.0	18	1.14%	2.61	4	10

2023年2月20日 法人期權多空部位表		未平倉餘額						淨部位
商品名稱	身份別	多方		空方		多空淨額		單日增減
		口數	契約金額	口數	契約金額	累計淨口數	契約金額	(口數)
臺股期貨	自營商	13,042	40,477,215	7,304	22,663,009	5,738	17,814,206	398
	投信	7,795	24,201,916	16,345	50,747,956	-8,550	-26,546,040	66
	外資及陸資	31,568	98,010,517	13,745	42,674,705	17,823	55,335,812	333
電子期貨	自營商	361	1,047,604	320	928,520	41	119,084	10
	投信	143	414,986	0	0	143	414,986	1
	外資及陸資	978	2,838,156	259	751,618	719	2,086,538	22
金融期貨	自營商	330	525,228	77	122,550	253	402,678	54
	投信	79	125,736	0	0	79	125,736	4
	外資及陸資	348	553,877	1,177	1,873,313	-829	-1,319,436	77
小臺指期	自營商	9,867	7,644,259	5,686	4,401,851	4,181	3,242,408	1,860
	投信	81	62,872	18	13,972	63	48,900	0
	外資及陸資	7,797	6,051,829	3,649	2,831,994	4,148	3,219,835	4,789
臺指選擇權	自營商	136,367	551,788	118,854	499,319	17,513	52,469	6,845
	投信	213	3,371	150	420	63	2,951	0
	外資及陸資	58,181	483,755	50,046	351,020	8,135	132,735	-1,325
所有契約金額加總(億元)		外資及陸資	594億55	投信	-259億53	自營商	216億31	來源:台灣期交所

更新日期：2023年2月20日 資料來源：凱基期貨整理，本資料僅供參考

台指期籌碼匯報

期貨三大法人&大額交易人未平倉口數匯報

2023年2月20日

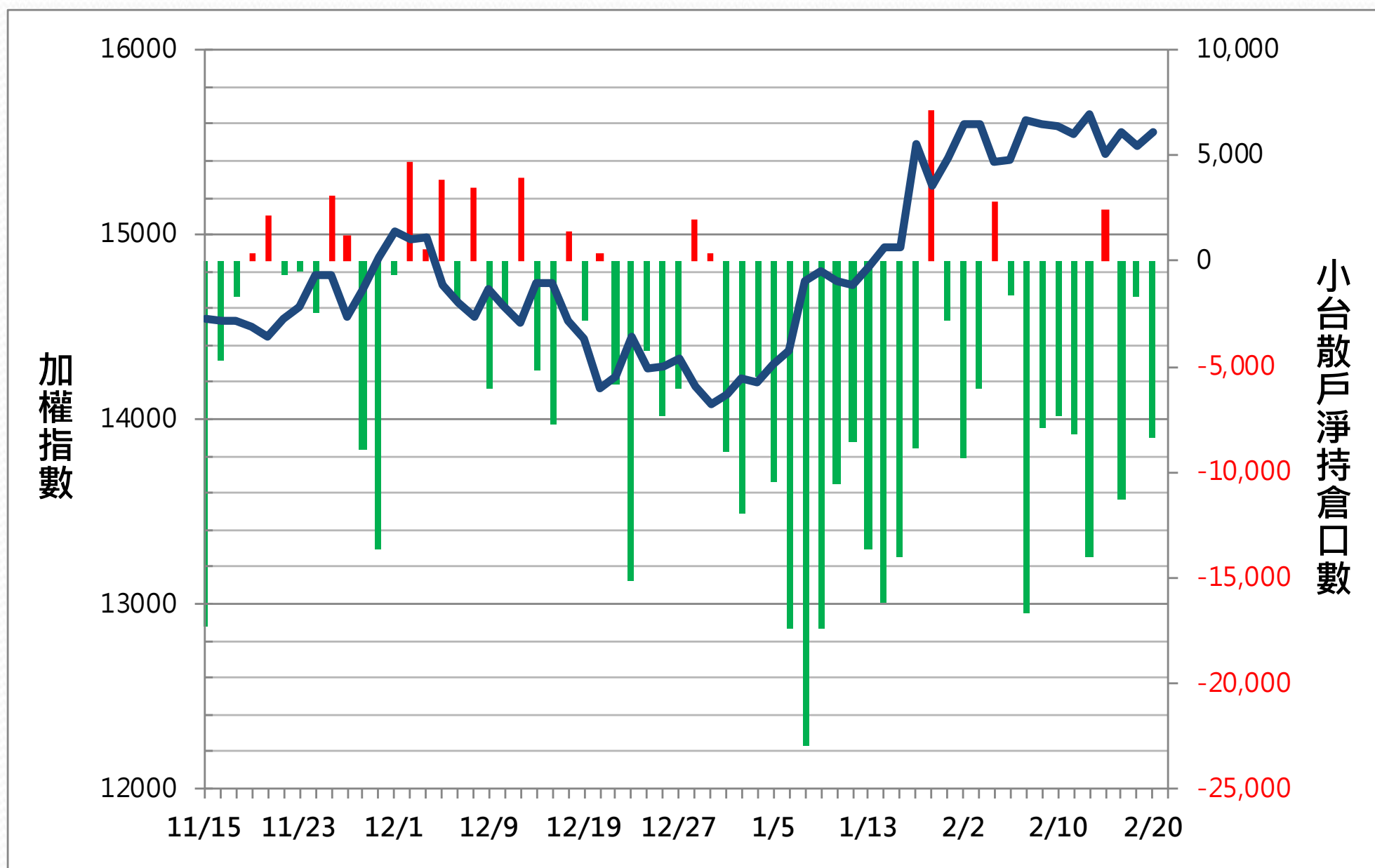
	臺股期貨				電子期貨			
	買方口數	賣方口數	淨部位	淨部位增減	買方口數	賣方口數	淨部位	淨部位增減
外資	31,568	13,745	17,823	333	978	259	719	22
投信	7,795	16,345	-8,550	66	143	0	143	1
自營商	13,042	7,304	5,738	398	361	320	41	10
*特定法人(近月)	38,605	25,843	12,762	1,461	1,168	329	839	-9
*特定法人(全月)	38,676	26,056	12,620	1,371	1,168	329	839	-9
*十大交易人(近月)	41,994	31,839	10,155	730	1,419	1,470	-51	25
*十大交易人(全月)	42,476	32,052	10,424	896	1,419	1,480	-61	18
*全市場未沖銷(近月)			78,286	3,633			2,103	86
*全市場未沖銷(全月)			83,183	3,998			2,131	97
	金融期貨				非金電期貨			
	買方口數	賣方口數	淨部位	淨部位增減	買方口數	賣方口數	淨部位	淨部位增減
外資	348	1,177	-829	77	54	7	47	14
投信	79	0	79	4	0	0	0	0
自營商	330	77	253	54	66	125	-59	-9
特定法人(近月)	574	1,170	-596	28	63	6	57	16
特定法人(全月)	574	1,170	-596	28	71	6	65	16
十大交易人(近月)	1,119	1,278	-159	35	152	146	6	5
十大交易人(全月)	1,119	1,282	-163	32	170	163	7	6
全市場未沖銷(近月)			1,774	187			153	42
全市場未沖銷(全月)			1,789	190			172	46

更新日期：2023年2月20日 資料來源：台灣期貨交易所，凱基期貨整理

小台散戶籌碼指標

散戶淨持倉口數

-8,392



更新日期：2023年2月20日

資料來源：台灣期貨交易所，凱基期貨整理，本資料僅供參考

散戶多空比

日期

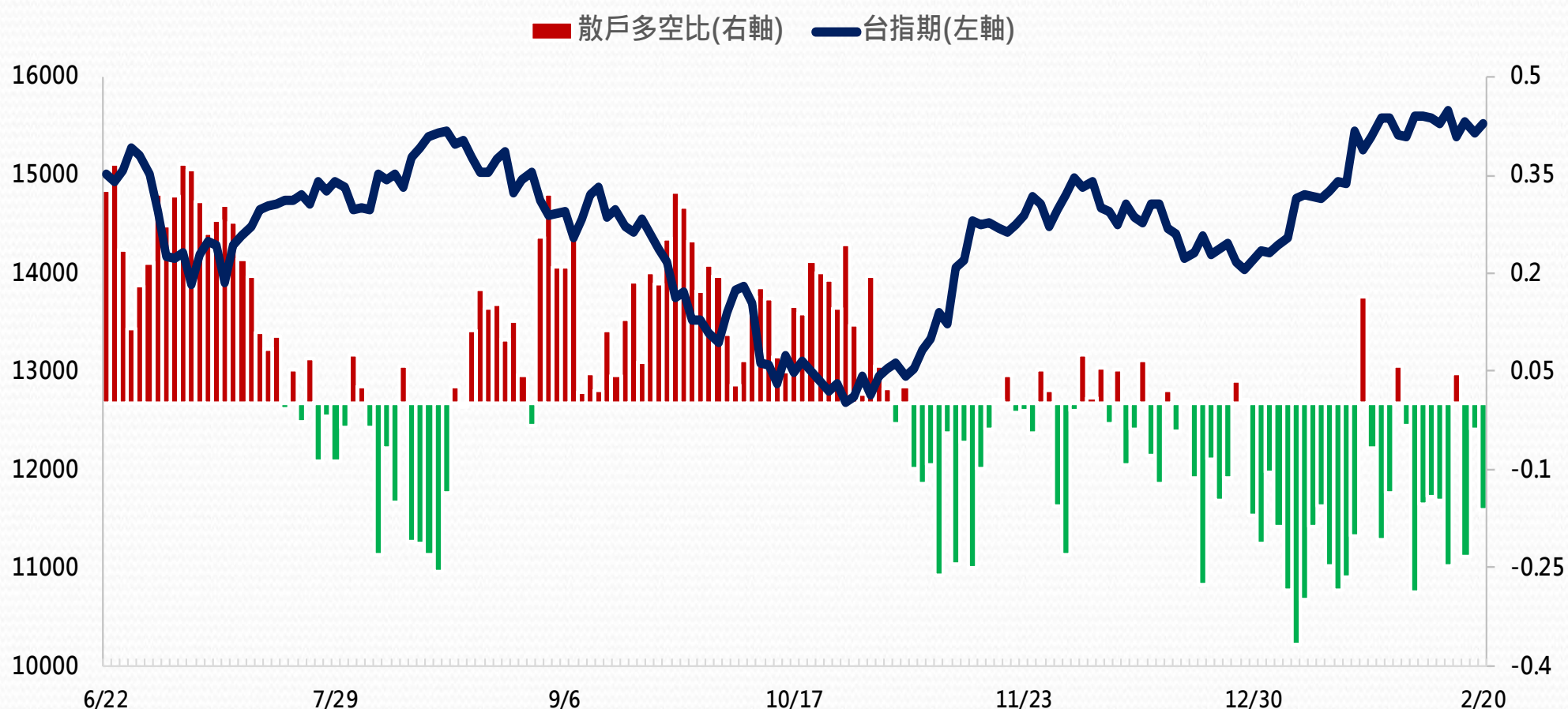
2023/2/20

散戶多空比

-16.13%

散戶多空比變化

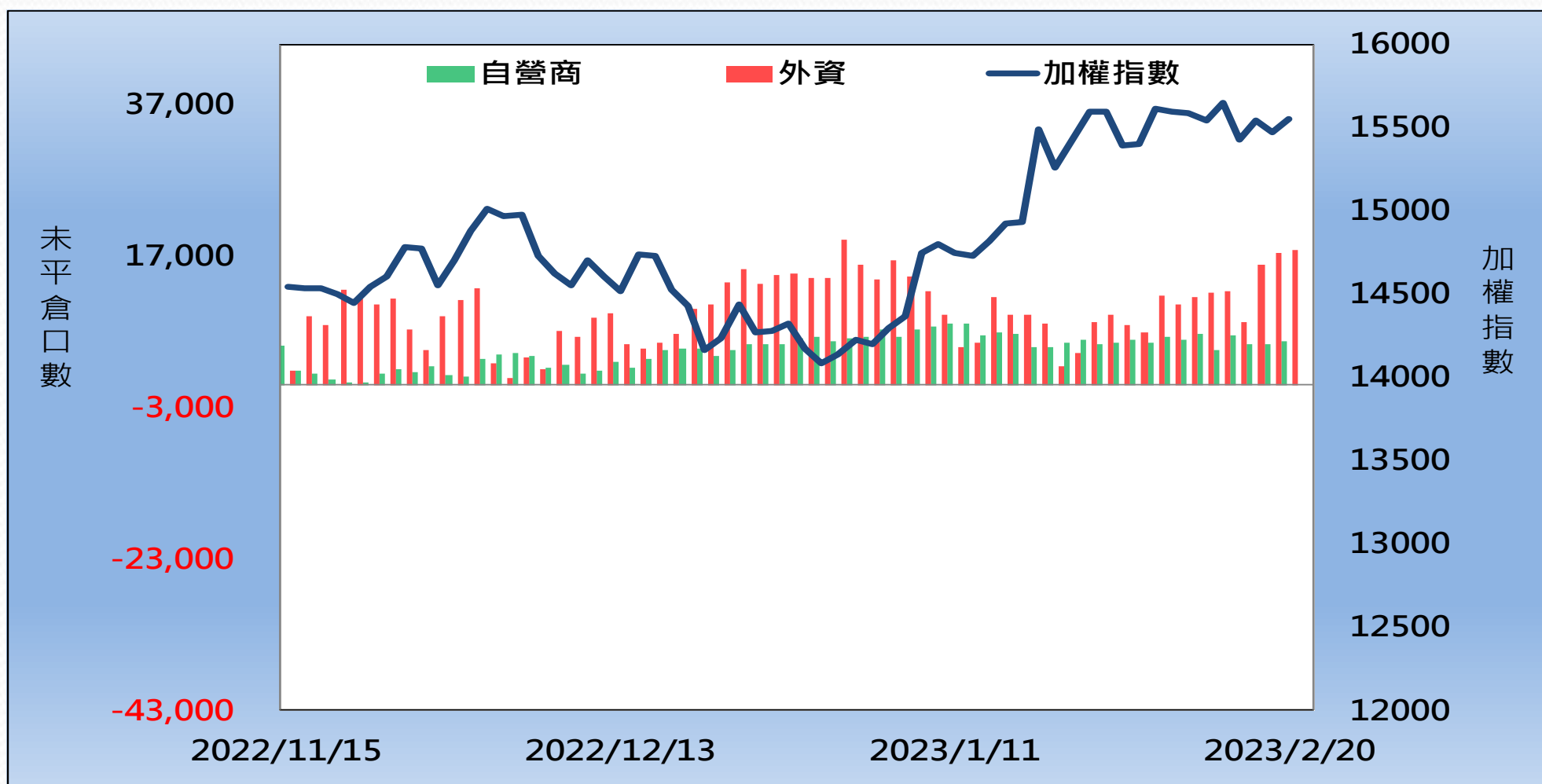
-12.40%



更新日期： 2023/2/20 資料來源：台灣期貨交易所，凱基期貨整理

外資&自營商籌碼變化

外資籌碼變化					自營商籌碼變化		
日期	台指期	現貨買賣超	期貨留倉	留倉增減	現貨買賣超	期貨留倉	留倉增減
2月15日	15,398	-81.672 億元	8,311	-4,068	7.96 億元	6,552	1,899
2月16日	15,546	72.81 億元	15,936	7,625	16.71 億元	5,385	-1,167
2月17日	15,433	-116.89 億元	17,490	1,554	7.06 億元	5,340	-45
2月20日	15,522	-23.54 億元	17,823	333	-1.14 億元	5,738	398



更新日期：2023年2月20日 資料來源：台灣期貨交易所，凱基期貨整理，本資料僅供參考

熱門股票期貨統計

股票期貨	上漲成交量前10大					
名次	名稱	成交價(元)	漲跌(元)	漲跌幅(%)	成交量(口)	未平倉量(口)
1	3481 群創	14.95	0.8	5.65%	13618	15182
2	2618 長榮航	29.65	0.3	1.02%	9130	18880
3	1605 華新	58.7	0.9	1.56%	8397	12400
4	2409 友達	18.9	0.7	3.85%	7295	16495
5	2303 聯電	50.6	0.7	1.40%	5650	20462
6	2498 宏達電	67.3	1.7	2.59%	3830	12650
7	3443 創意	1000	24	2.46%	2743	1748
8	5009 榮剛	42.1	0.9	2.18%	2329	3640
9	2603 長榮	147.5	1	0.68%	2236	14897
10	2201 裕隆	80.8	0.4	0.50%	1834	5263

更新日期：2023年2月20日 資料來源：台灣期貨交易所，凱基期貨整理，本資料僅供參考

熱門股票期貨統計

股票期貨	下跌成交量前10大					
名次	名稱	成交價(元)	漲跌(元)	漲跌幅(%)	成交量(口)	未平倉量(口)
1	3035 智原	196	-0.5	-0.25%	2,650	1,997
2	8069 元太	204	-2	-0.97%	2,390	4,902
3	2317 鴻海	103.5	-0.5	-0.48%	1,926	17,557
4	5425 台半	94.8	-0.3	-0.32%	996	3,022
5	8046 南電	244.5	-0.5	-0.20%	455	2,447
6	2455 全新	87.7	-0.8	-0.90%	437	876
7	8358 金居	64.9	-1.3	-1.96%	418	550
8	4162 智擎	119.5	-1.5	-1.24%	386	367
9	2327 國巨	563	-8	-1.40%	303	926
10	2345 智邦	277.5	-6	-2.12%	293	401

更新日期：2023年2月20日 資料來源：台灣期貨交易所，凱基期貨整理，本資料僅供參考

亞洲行情表

亞洲主要指數漲跌

指數名稱	收盤價	漲跌	漲跌幅%
日經指數	27531.94	18.81	0.07%
香港恆生	20947.50	227.69	1.10%
上海綜合	3290.34	66.31	2.06%
南韓綜合	2455.12	3.91	0.16%
澳洲雪梨	7552.50	0.30	0.00%

現貨市場 & 期貨市場行情匯總

商品	開盤價	收盤價	漲跌幅	價差	成交量 (萬/口數)*	成交量 增減(萬/口數)	未平倉量	未平倉量 增減
加權指數	15452.01	15551.23	0.46%		2,083.68 億元			
台指近月期貨	15386	15522	0.56%	-29.23	70,776	-436	68,490	2676
台指次近月期貨	15365	15487	0.57%	-64.23	610	-62	1,682	185
電子指數	722.56	726.70	0.28%		1,188.66 億元			
電子近月期貨	719.80	725.65	0.43%	-1.05	939	-283	1,955	75
電子次近月期貨	722.65	723.20	0.37%	-3.50	17	11	21	11
金融指數	1572.82	1588.39	0.95%		69.76 億元			
金融近月期貨	1570.2	1591.2	1.11%	2.81	972	-437	1,677	173
金融次近月期貨	1590.8	1591.0	1.14%	2.61	4	0	10	4
非金電指數	15044.72	15044.72	0.66%		711.58 億元			
非金電近月期貨	15014	15000	0.77%	-44.72	113	9	153	42
非金電次近月期貨	14991	14981	0	-63.72	8	-6	19	4

更新日期：2023年2月20日 資料來源：凱基期貨整理，本資料僅供參考

陸股ETF行情表

名稱	開盤價	最高價	最低價	收盤價	漲跌	漲跌幅	成交量
元大寶滬深	19.37	19.53	19.26	19.53	0.02	10.00%	119 張
富邦上証	32.24	32.67	32.17	32.63	0.20	62.00%	1,871 張
元大上証50	31.24	31.37	30.93	31.37	0.13	42.00%	83 張
FH滬深	25.27	25.59	25.15	25.59	0.23	91.00%	118 張
富邦上証正2	40.52	41.53	40.21	41.53	-0.02	-5.00%	9,057 張
富邦上証反1	4.37	4.38	4.31	4.31	-0.02	-46.00%	555 張
國泰中國A50	22.06	22.29	22.03	22.29	0.00	0.00%	1,665 張

更新日期：2023年2月20日 資料來源：凱基期貨整理，本資料僅供參考



免責聲明及警語

- 一、本報告中的訊息包括來自各項已公開或據信為可靠之資訊來源，為製作報告當時所知之資訊及基於特定時間或期間所作之意見，惟凱基期貨股份有限公司（以下稱本公司）對本報告內容的準確性、完整性和及時性不作任何聲明或保證，本報告所載之資訊或意見日後如有任何變動，本公司將不作通知。
- 二、本報告內容僅供參考，不具有或隱含任何法律效果，本公司就其內容不負任何法律責任。本報告內容不代表未來獲利之預期或保證，交易人應審慎評估，慎重考量自身財務能力及承受風險能力，並特別留意控管風險，如有需要，應諮詢相關財務顧問或專業人士。
- 三、本報告內容不構成亦不得視為對任何投資標的或任何交易之招攬、要約、宣傳、廣告、遊說、引誘或推薦。在任何情況下，本公司不對任何人閱讀本報告或基於本報告觀點所進行的交易所引致的任何損益承擔任何責任。
- 四、本報告內容所涉相關圖表及數據可能採用特定軟體及程式、模型運算，以歷史數據進行繪製及統計，其結果並不代表具有預測未來之能力。
- 五、本報告內容所用技術分析指標可能隨參數設定之不同，而有不同的結果。技術分析指標係將過去歷史資料經由統計分析技術所得之指標數值，僅供參考性質，通常作為事後驗證之用途，且係依據過去歷史資料所得，不具領先意涵，亦不代表具有預測未來之能力。
- 六、本報告內容之著作權屬於本公司所擁有，非經本公司事先書面同意，禁止任何未經本公司授權擅自加以摘錄、引用、轉貼、下載、複製、編輯、翻譯或傳輸行為，任何侵犯本公司著作權之行為，本公司將予究責。
- 七、本報告僅限由本公司傳送予與本公司簽訂顧問契約之客戶閱讀，如有任何人未經本公司事先書面同意而將本報告傳送予他人，本公司將予究責。

許可證照字號：110年金管期總字第005號 KGI凱基期貨地址：台北市重慶南路一段2號6樓部份、12樓及13樓

<http://www.kgifutures.com.tw> 電話(02)2361-9889

更新日期：2023年2月20日 資料來源：台灣期貨交易所，凱基期貨整理，本資料僅供參考