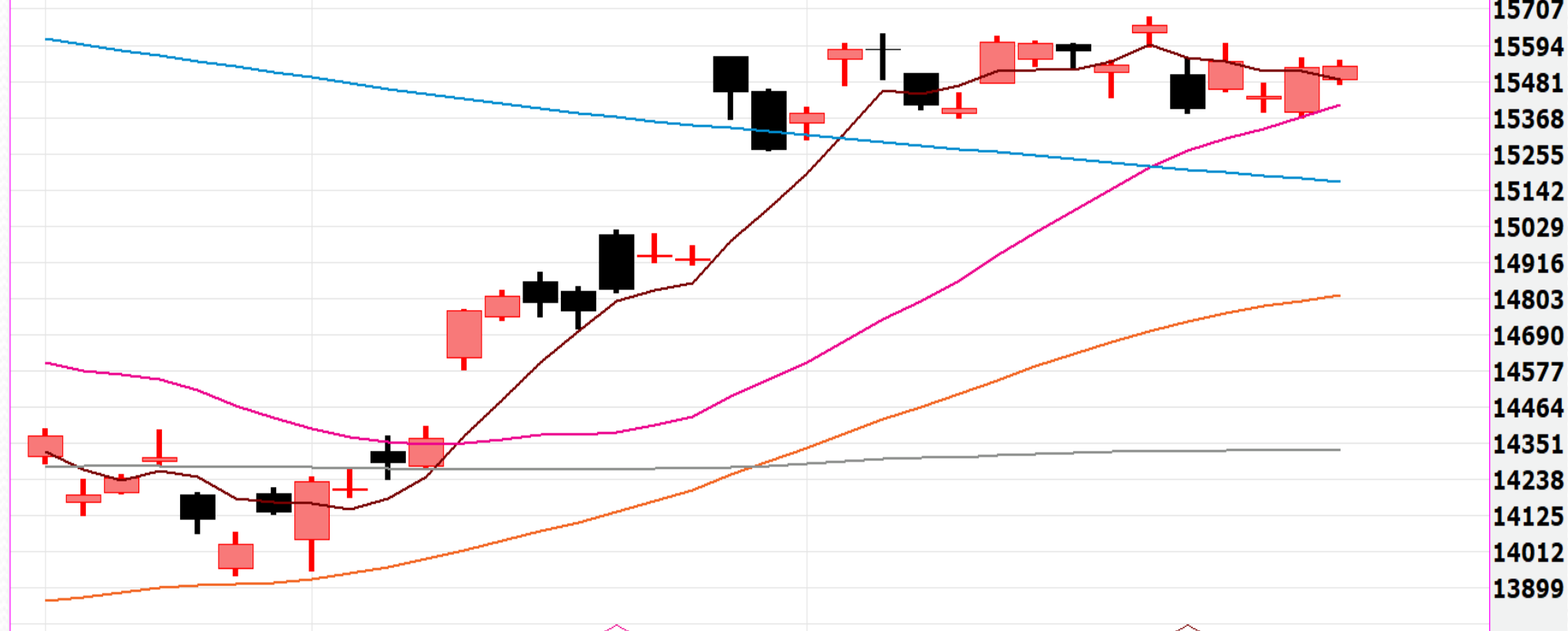


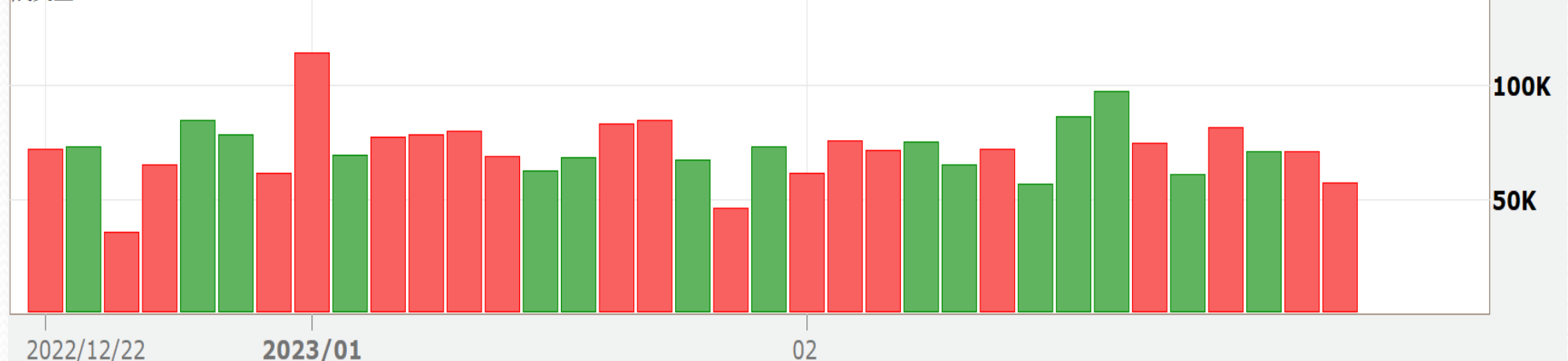
# 台指期日線走勢圖

台股指數近月(一般)(FITX\*1) 日線圖 2023/02/21 開 15486 高 15547 低 15471 收 15528 s 點 量 57221 口 +4 (+0.03%)

SMA5 15485.80↓ SMA20 15408.10↑ SMA60 14812.97↑ SMA120 14331.98↑ SMA240 15168.26↓



成交量 57221↓口



更新日期：2023年2月21日 資料來源：凱基期貨整理，本資料僅供參考

# 期指行情及法人多空部位表

三大期指當、次月合約每日行情

2023年2月21日

商品	月份	開盤價	最高價	最低價	收盤價	漲跌	漲跌幅	價差	成交量	當日OI
加權指數		15535.64	15567.74	15496.73	15563.00	11.77	0.08%		2,212.7 億元	--
台指期	3	15486	15547	15471	15528	4	0.03%	-35	57,221	66,991
台指期	4	15458	15510	15439	15493	5	0.03%	-70	388	1,845
電子類		725.53	728.23	724.21	727.64	0.94	0.13%		1,215.7 億元	--
電子期	3	724.10	727.75	723.50	726.45	0.95	0.13%	-1.19	1,052	2,091
電子期	4	--	--	--	--	--	--	--	0	21
金融類		1588.08	1588.08	1570.31	1573.50	-14.89	-0.94%		81.0 億元	--
金融期	3	1588.8	1588.8	1571.4	1572.6	-19	-1.19%	-0.9	1,287	1,675
金融期	4	1572.0	1573.0	1572.0	1573.0	-18	-1.13%	-0.5	3	11

2023年2月21日 法人期權多空部位表		未平倉餘額						淨部位
		多方		空方		多空淨額		單日增減
商品名稱	身份別	口數	契約金額	口數	契約金額	累計淨口數	契約金額	(口數)
臺股期貨	自營商	13,621	42,284,970	7,056	21,897,223	6,565	20,387,747	827
	投信	7,818	24,279,581	16,344	50,757,926	-8,526	-26,478,345	24
	外資及陸資	30,623	95,100,821	13,685	42,499,294	16,938	52,601,527	-885
電子期貨	自營商	371	1,078,330	372	1,081,136	-1	-2,806	-42
	投信	143	415,644	0	0	143	415,644	0
	外資及陸資	1,066	3,098,436	321	933,019	745	2,165,417	26
金融期貨	自營商	315	495,432	115	180,873	200	314,559	-53
	投信	79	124,251	0	0	79	124,251	0
	外資及陸資	284	446,675	1,241	1,951,845	-957	-1,505,170	-128
小臺指期	自營商	10,089	7,820,227	5,613	4,345,959	4,476	3,474,268	295
	投信	81	62,888	18	13,975	63	48,913	0
	外資及陸資	6,303	4,893,328	3,977	3,087,344	2,326	1,805,984	-1,822
臺指選擇權	自營商	140,871	545,154	124,537	497,795	16,334	47,359	-1,179
	投信	213	3,279	250	490	-37	2,789	-100
	外資及陸資	60,850	482,303	51,883	351,831	8,967	130,472	832
所有契約金額加總(億元)		外資及陸資	551億98	投信	-258億87	自營商	242億21	來源:台灣期交所

更新日期：2023年2月21日 資料來源：凱基期貨整理，本資料僅供參考

# 台指期籌碼匯報

期貨三大法人&大額交易人未平倉口數匯報

2023年2月21日

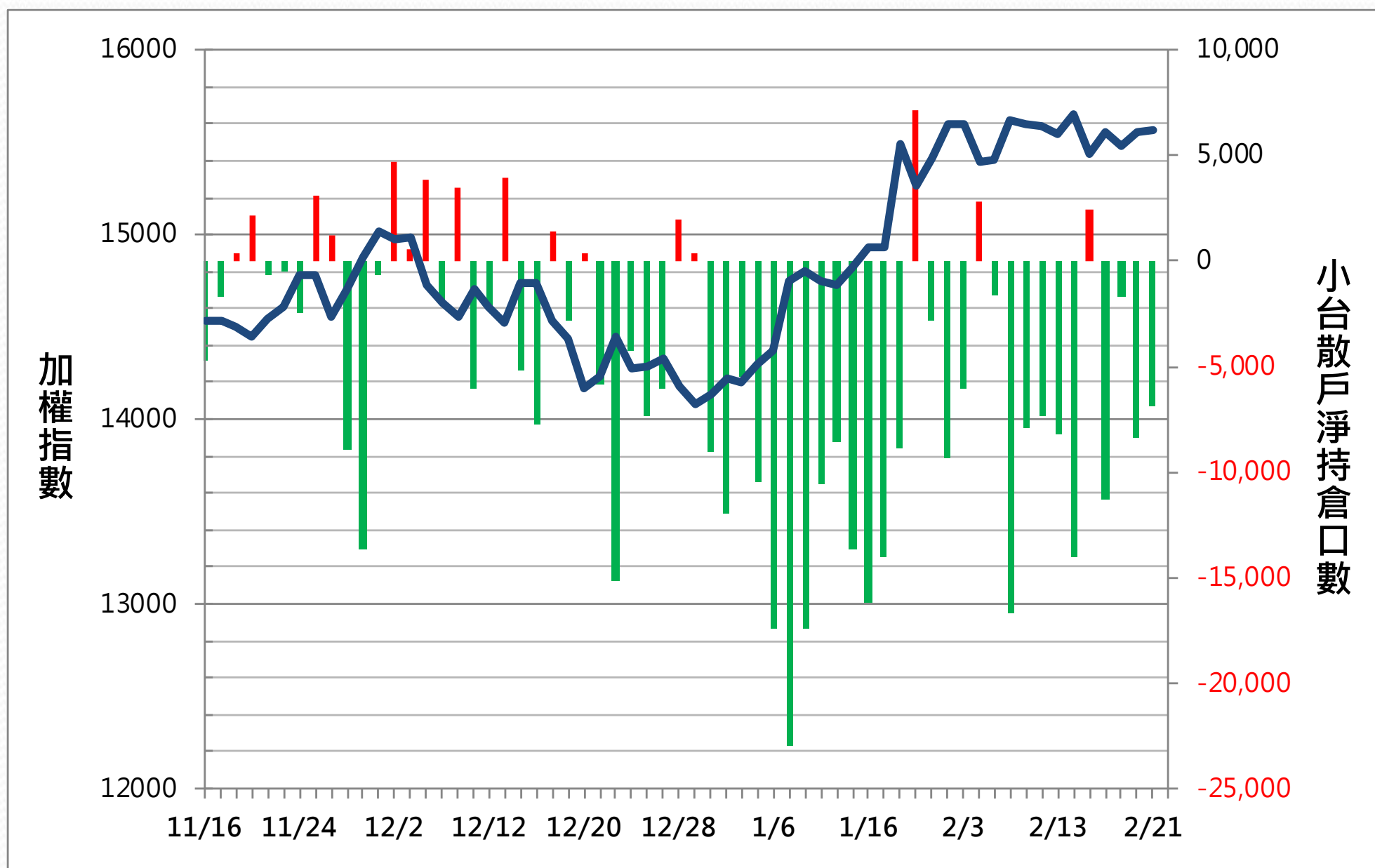
	臺股期貨				電子期貨			
	買方口數	賣方口數	淨部位	淨部位增減	買方口數	賣方口數	淨部位	淨部位增減
外資	30,623	13,685	16,938	-885	1,066	321	745	26
投信	7,818	16,344	-8,526	24	143	0	143	0
自營商	13,621	7,056	6,565	827	371	372	-1	-42
*特定法人(近月)	38,516	25,658	12,858	96	1,235	329	906	67
*特定法人(全月)	38,586	27,167	11,419	-1,201	1,235	329	906	67
*十大交易人(近月)	42,056	30,885	11,171	1,016	1,485	1,577	-92	-41
*十大交易人(全月)	42,584	31,181	11,403	979	1,485	1,587	-102	-41
*全市場未沖銷(近月)			76,466	-1,820			2,246	143
*全市場未沖銷(全月)			81,586	-1,597			2,275	144
	金融期貨				非金電期貨			
	買方口數	賣方口數	淨部位	淨部位增減	買方口數	賣方口數	淨部位	淨部位增減
外資	284	1,241	-957	-128	89	0	89	42
投信	79	0	79	0	0	0	0	0
自營商	315	115	200	-53	72	190	-118	-59
特定法人(近月)	616	1,235	-619	-23	104	0	104	47
特定法人(全月)	616	1,235	-619	-23	110	0	110	45
十大交易人(近月)	1,044	1,371	-327	-168	201	198	3	-3
十大交易人(全月)	1,044	1,376	-332	-169	218	216	2	-5
全市場未沖銷(近月)			1,770	-4			204	51
全市場未沖銷(全月)			1,787	-2			223	51

更新日期：2023年2月21日 資料來源：台灣期貨交易所，凱基期貨整理

# 小台散戶籌碼指標

散戶淨持倉口數

-6,865



更新日期：2023年2月21日

資料來源：台灣期貨交易所，凱基期貨整理，本資料僅供參考

# 散戶多空比

日期

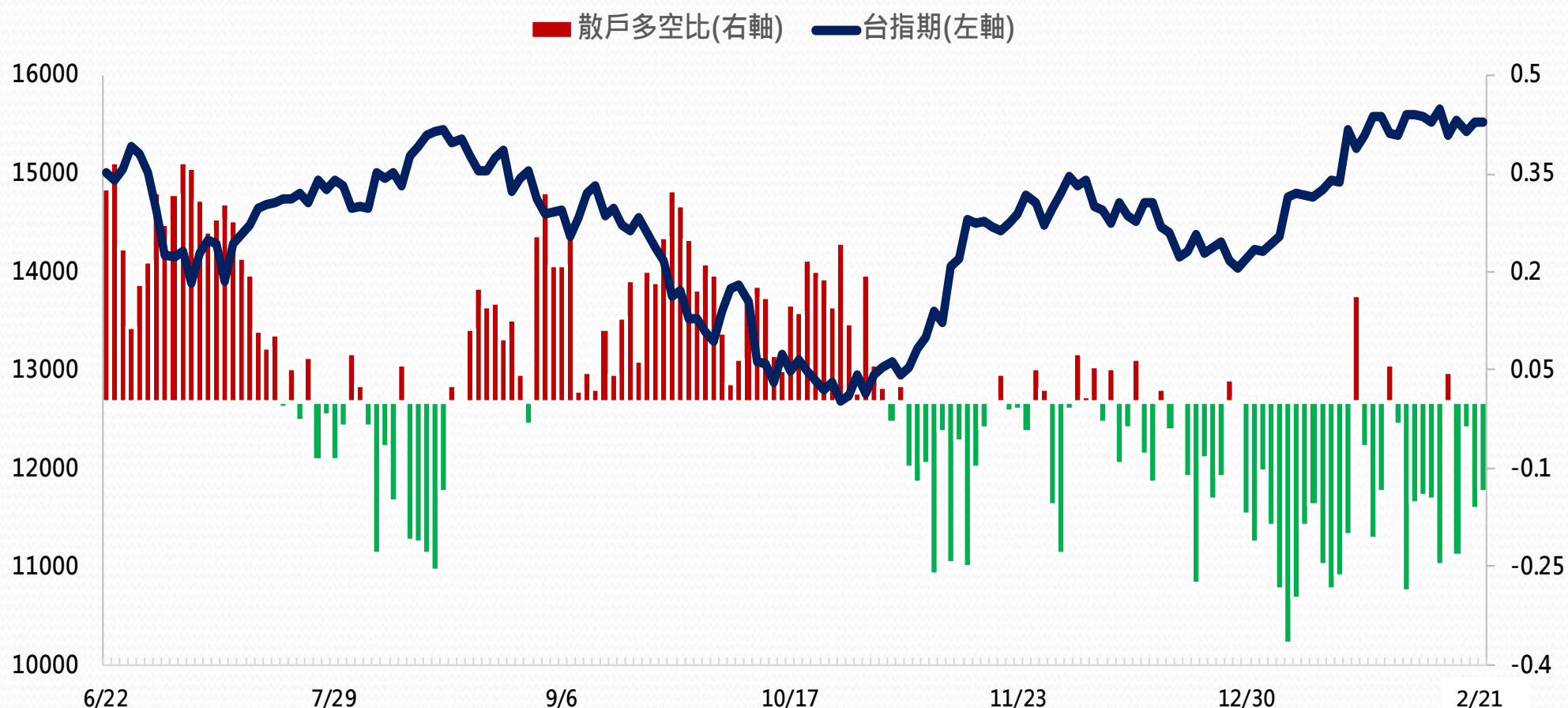
**2023/2/21**

散戶多空比

**-13.47%**

散戶多空比變化

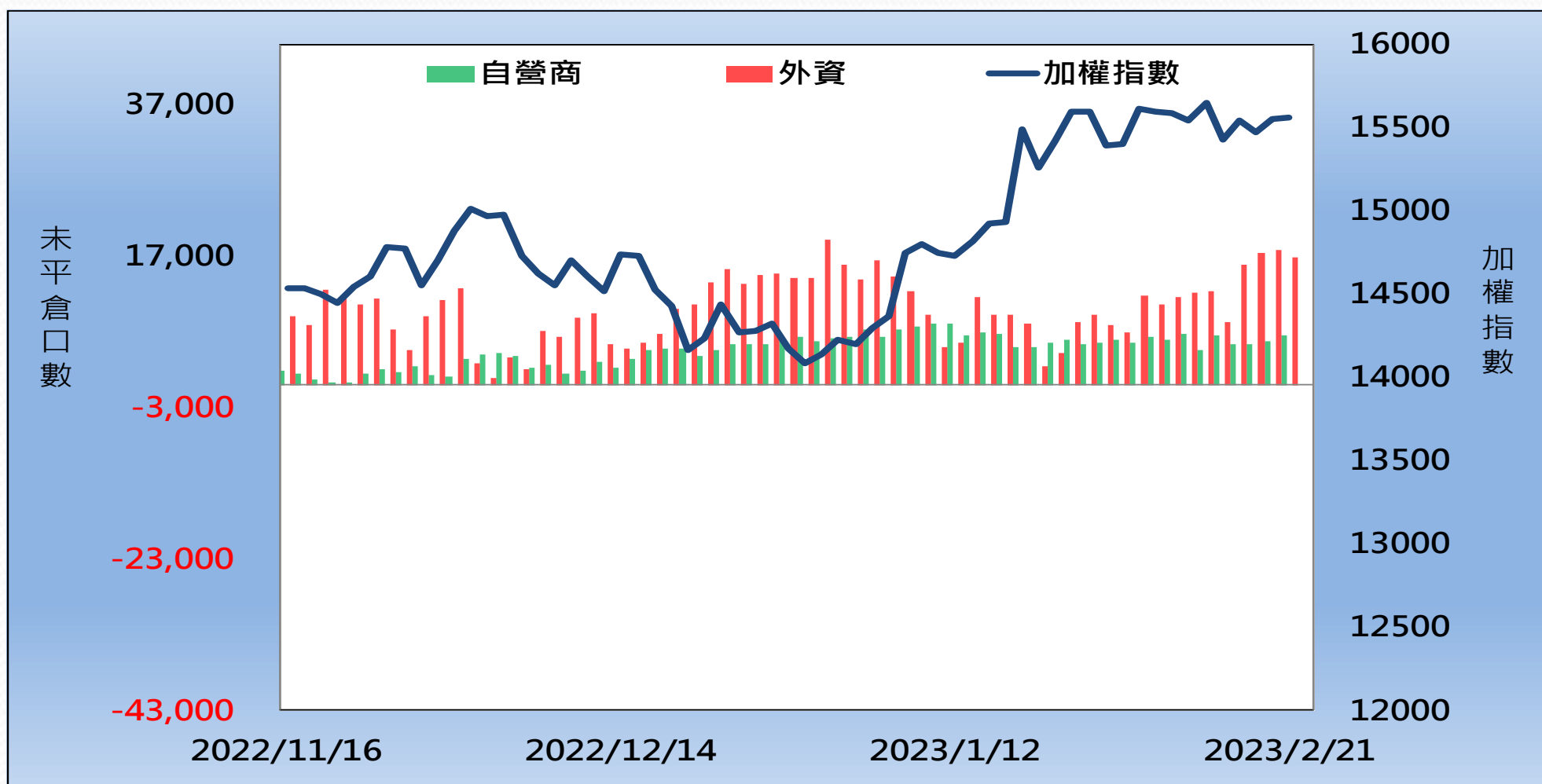
**2.67%**



更新日期：2023/2/21 資料來源：台灣期貨交易所，凱基期貨整理

# 外資&自營商籌碼變化

外資籌碼變化					自營商籌碼變化		
日期	台指期	現貨買賣超	期貨留倉	留倉增減	現貨買賣超	期貨留倉	留倉增減
2月16日	15,546	72.812 億元	15,936	7,625	16.71 億元	5,385	-1,167
2月17日	15,433	-116.89 億元	17,490	1,554	7.06 億元	5,340	-45
2月20日	15,522	-23.54 億元	17,823	333	-1.14 億元	5,738	398
2月21日	15,528	-2.44 億元	16,938	-885	-2.88 億元	6,565	827



更新日期：2023年2月21日 資料來源：台灣期貨交易所，凱基期貨整理，本資料僅供參考

# 熱門股票期貨統計

股票期貨	上漲成交量前10大					
名次	名稱	成交價(元)	漲跌(元)	漲跌幅(%)	成交量(口)	未平倉量(口)
1	2603 長榮	155.5	8	5.42%	10758	15412
2	6282 康舒	41.4	3.3	8.66%	6489	3767
3	8069 元太	210	6	2.94%	4762	4726
4	2303 聯電	50.7	0.1	0.20%	3732	20872
5	2201 裕隆	81.4	0.6	0.74%	2938	5339
6	3035 智原	201.5	5.5	2.81%	2855	2105
7	3443 創意	1045	45	4.50%	1823	1661
8	3037 欣興	138	0.5	0.36%	1692	3456
9	3034 聯詠	425	16.5	4.04%	1246	2213
10	3189 景碩	112	2.5	2.28%	1112	3536

更新日期：2023年2月21日 資料來源：台灣期貨交易所，凱基期貨整理，本資料僅供參考

# 熱門股票期貨統計

股票期貨	下跌成交量前10大					
名次	名稱	成交價(元)	漲跌(元)	漲跌幅(%)	成交量(口)	未平倉量(口)
1	1605 華新	58	-0.7	-1.19%	10,495	10,866
2	3481 群創	14.85	-0.1	-0.67%	8,938	14,300
3	2618 長榮航	29.15	-0.45	-1.52%	8,032	18,191
4	2498 宏達電	66.7	-0.5	-0.74%	7,192	12,962
5	2409 友達	18.65	-0.2	-1.06%	6,359	16,010
6	2330 台積電	515	-2	-0.39%	2,206	22,992
7	2317 鴻海	103	-0.5	-0.48%	1,901	16,756
8	5425 台半	94.7	-0.1	-0.11%	1,453	3,012
9	5009 榮剛	41.85	-0.25	-0.59%	1,445	3,793
10	2344 華邦電	23.75	-0.25	-1.04%	1,243	1,849

更新日期：2023年2月21日 資料來源：台灣期貨交易所，凱基期貨整理，本資料僅供參考



# 亞洲行情表

## 亞洲主要指數漲跌

指數名稱	收盤價	漲跌	漲跌幅%
日經指數	27473.10	-58.84	-0.21%
香港恆生	20567.00	-319.96	-1.53%
上海綜合	3306.52	16.19	0.49%
南韓綜合	2458.96	3.84	0.16%
澳洲雪梨	7544.60	-7.90	-0.10%

## 現貨市場 & 期貨市場行情匯總

商品	開盤價	收盤價	漲跌幅	價差	成交量 (萬/口數)*	成交量 增減(萬/口數)	未平倉量	未平倉量 增減
加權指數	15535.64	15563.00	0.08%		2,212.71 億元			
台指近月期貨	15486	15528	0.03%	-35.00	57,221	-13,555	66,991	-1499
台指次近月期貨	15458	15493	0.03%	-70.00	388	-222	1,845	163
電子指數	725.53	727.64	0.13%		1,215.72 億元			
電子近月期貨	724.10	726.45	0.13%	-1.19	1,052	113	2,091	136
電子次近月期貨	--	--	--	--	0	-17	21	0
金融指數	1588.08	1573.50	-0.94%		81.02 億元			
金融近月期貨	1588.8	1572.6	-1.19%	-0.90	1,287	315	1,675	-2
金融次近月期貨	1572.0	1573.0	-1.13%	-0.50	3	-1	11	1
非金電指數	15108.61	15104.99	0.40%		812.78 億元			
非金電近月期貨	15065	15038	0.25%	-66.99	114	1	204	51
非金電次近月期貨	--	--	--	--	0	-8	19	0

更新日期：2023年2月21日 資料來源：凱基期貨整理，本資料僅供參考

# 陸股ETF行情表

名稱	開盤價	最高價	最低價	收盤價	漲跌	漲跌幅	成交量
元大寶滬深	19.60	19.72	19.60	19.65	0.12	61.00%	85 張
富邦上証	32.73	33.13	32.73	32.95	0.32	98.00%	1,218 張
元大上証50	31.50	31.83	31.50	31.63	0.26	83.00%	85 張
FH滬深	25.72	25.82	25.69	25.69	0.10	39.00%	67 張
富邦上証正2	42.20	42.62	41.95	42.10	0.57	137.00%	7,644 張
富邦上証反1	4.27	4.29	4.26	4.28	-0.03	-70.00%	169 張
國泰中國A50	22.44	22.56	22.40	22.46	0.17	76.00%	1,758 張

更新日期：2023年2月21日 資料來源：凱基期貨整理，本資料僅供參考



# 免責聲明及警語

- 一、本報告中的訊息包括來自各項已公開或據信為可靠之資訊來源，為製作報告當時所知之資訊及基於特定時間或期間所作之意見，惟凱基期貨股份有限公司（以下稱本公司）對本報告內容的準確性、完整性和及時性不作任何聲明或保證，本報告所載之資訊或意見日後如有任何變動，本公司將不作通知。
- 二、本報告內容僅供參考，不具有或隱含任何法律效果，本公司就其內容不負任何法律責任。本報告內容不代表未來獲利之預期或保證，交易人應審慎評估，慎重考量自身財務能力及承受風險能力，並特別留意控管風險，如有需要，應諮詢相關財務顧問或專業人士。
- 三、本報告內容不構成亦不得視為對任何投資標的或任何交易之招攬、要約、宣傳、廣告、遊說、引誘或推薦。在任何情況下，本公司不對任何人閱讀本報告或基於本報告觀點所進行的交易所引致的任何損益承擔任何責任。
- 四、本報告內容所涉相關圖表及數據可能採用特定軟體及程式、模型運算，以歷史數據進行繪製及統計，其結果並不代表具有預測未來之能力。
- 五、本報告內容所用技術分析指標可能隨參數設定之不同，而有不同的結果。技術分析指標係將過去歷史資料經由統計分析技術所得之指標數值，僅供參考性質，通常作為事後驗證之用途，且係依據過去歷史資料所得，不具領先意涵，亦不代表具有預測未來之能力。
- 六、本報告內容之著作權屬於本公司所擁有，非經本公司事先書面同意，禁止任何未經本公司授權擅自加以摘錄、引用、轉貼、下載、複製、編輯、翻譯或傳輸行為，任何侵犯本公司著作權之行為，本公司將予究責。
- 七、本報告僅限由本公司傳送予與本公司簽訂顧問契約之客戶閱讀，如有任何人未經本公司事先書面同意而將本報告傳送予他人，本公司將予究責。

許可證照字號：110年金管期總字第005號 KGI凱基期貨地址：台北市重慶南路一段2號6樓部份、12樓及13樓

<http://www.kgifutures.com.tw> 電話(02)2361-9889

更新日期：2023年2月21日 資料來源：台灣期貨交易所，凱基期貨整理，本資料僅供參考