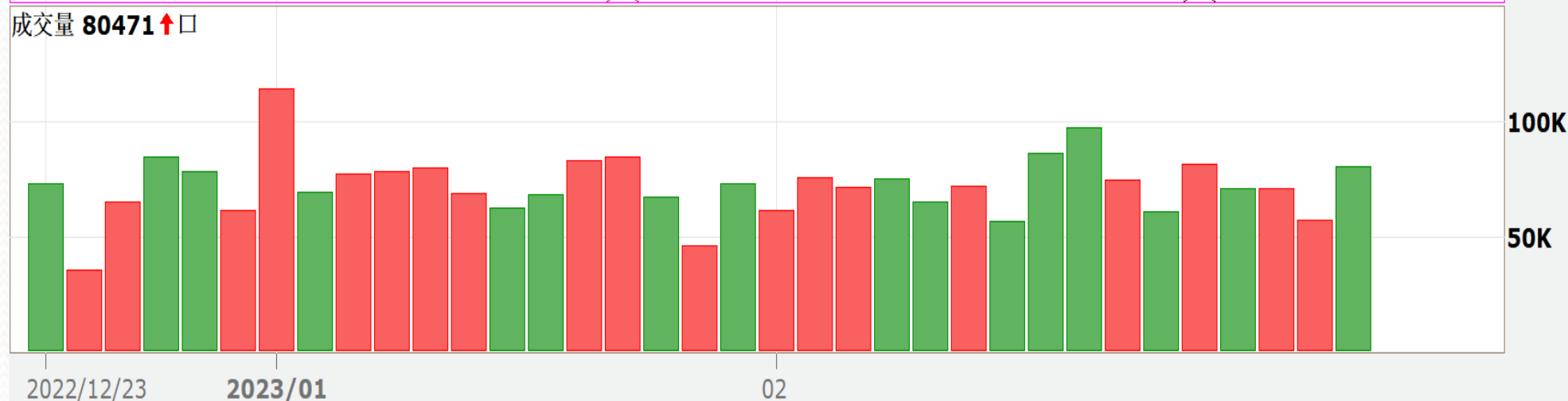
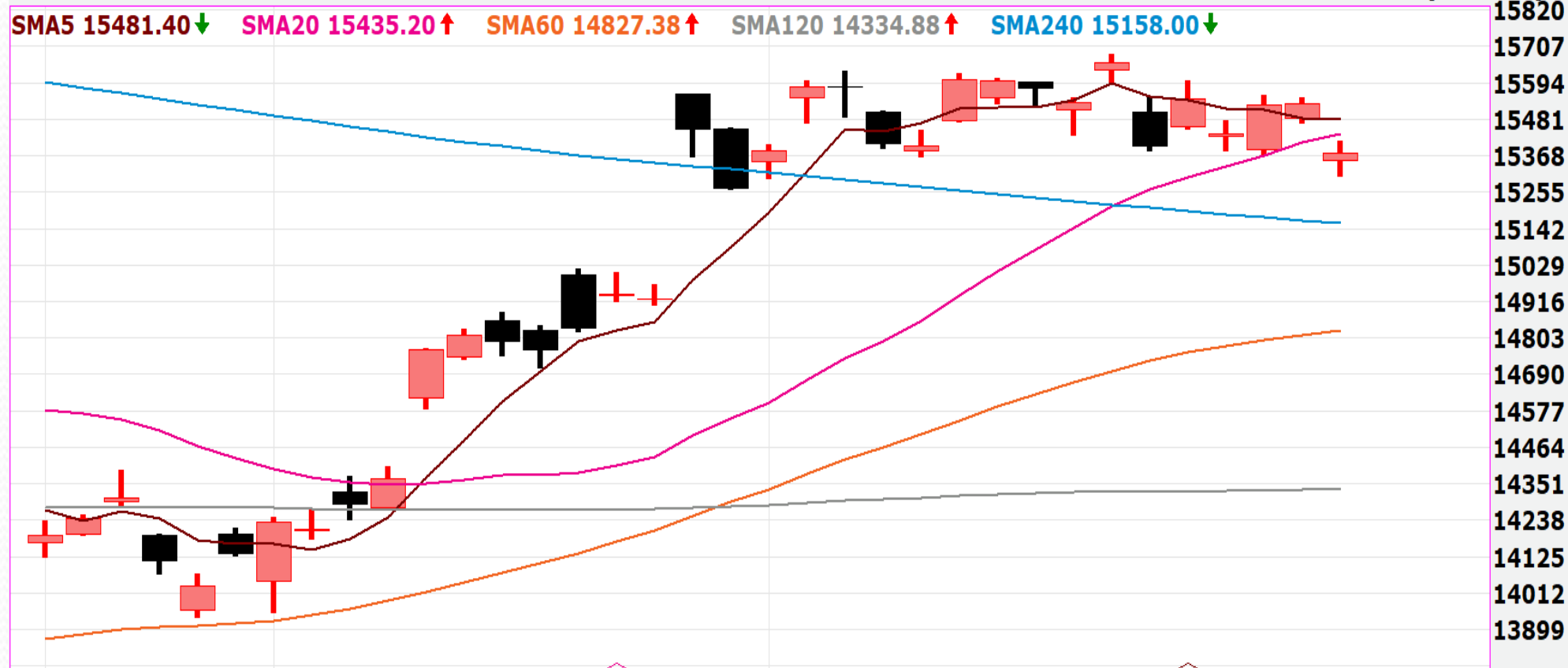


台指期日線走勢圖

台股指數近月(一般)(FITX*1) 日線圖 2023/02/22 開 15353 高 15415 低 15306 收 15376 s 點 量 80471 口 -152 (-0.98%)



更新日期：2023年2月22日 資料來源：凱基期貨整理，本資料僅供參考

期指行情及法人多空部位表

三大期指當、次月合約每日行情

2023年2月22日

商品	月份	開盤價	最高價	最低價	收盤價	漲跌	漲跌幅	價差	成交量	當日OI
加權指數		15541.17	15541.17	15345.93	15418.77	-144.23	-0.93%		2,390.1 億元	--
台指期	3	15353	15415	15306	15376	-152	-0.98%	-42.77	80,471	68,756
台指期	4	15330	15380	15277	15340	-151	-0.97%	-78.77	803	1,973
電子類		726.76	726.76	714.69	717.47	-10.17	-1.40%		1,229.0 億元	--
電子期	3	716.70	717.55	713.00	715.90	-10.75	-1.48%	-1.57	1,066	2,122
電子期	4	712.70	714.35	712.70	714.35	-10	-1.38%	-3.12	5	23
金融類		1571.25	1574.39	1556.34	1571.12	-2.38	-0.15%		74.7 億元	--
金融期	3	1562.0	1570.8	1554.2	1568.2	-4.6	-0.29%	-2.92	1,215	1,633
金融期	4	1561.0	1566.8	1560.4	1566.8	-6.2	-0.39%	-4.32	7	13

2023年2月22日 法人期權多空部位表		未平倉餘額						淨部位
商品名稱	身份別	多方		空方		多空淨額		單日增減 (口數)
		口數	契約金額	口數	契約金額	累計淨口數	契約金額	
臺股期貨	自營商	13,885	42,680,760	8,294	25,486,800	5,591	17,193,960	-974
	投信	7,755	23,846,625	16,324	50,196,232	-8,569	-26,349,607	-43
	外資及陸資	32,001	98,401,047	12,665	38,943,939	19,336	59,457,108	2,398
電子期貨	自營商	373	1,068,036	394	1,128,102	-21	-60,066	-20
	投信	137	392,286	0	0	137	392,286	-6
	外資及陸資	1,069	3,060,975	362	1,036,551	707	2,024,424	-38
金融期貨	自營商	328	514,370	90	141,131	238	373,239	38
	投信	79	123,888	0	0	79	123,888	0
	外資及陸資	277	434,391	1,293	2,027,683	-1,016	-1,593,292	-59
小臺指期	自營商	9,673	7,424,952	5,908	4,527,519	3,765	2,897,433	-711
	投信	81	62,269	19	14,606	62	47,663	-1
	外資及陸資	3,185	2,448,391	8,062	6,196,757	-4,877	-3,748,366	-7,203
臺指選擇權	自營商	120,400	566,916	101,302	490,591	19,098	76,325	2,764
	投信	213	3,344	200	375	13	2,969	50
	外資及陸資	49,137	495,838	45,900	380,164	3,237	115,674	-5,730
所有契約金額加總(億元)		外資及陸資	562億56	投信	-257億83	自營商	204億81	來源:台灣期交所

更新日期：2023年2月22日 資料來源：凱基期貨整理，本資料僅供參考

台指期籌碼匯報

期貨三大法人&大額交易人未平倉口數匯報

2023年2月22日

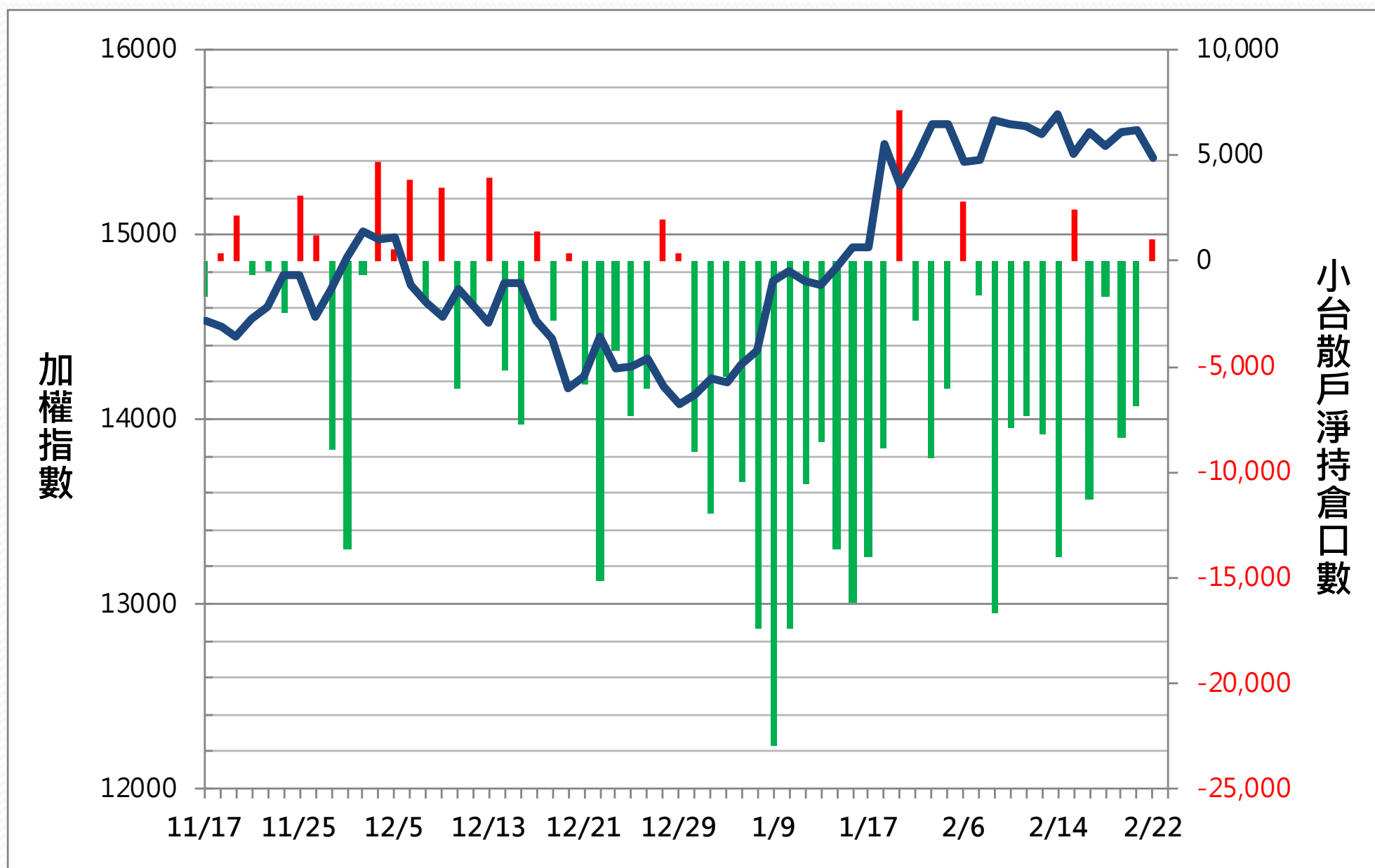
	臺股期貨				電子期貨			
	買方口數	賣方口數	淨部位	淨部位增減	買方口數	賣方口數	淨部位	淨部位增減
外資	32,001	12,665	19,336	2,398	1,069	362	707	-38
投信	7,755	16,324	-8,569	-43	137	0	137	-6
自營商	13,885	8,294	5,591	-974	373	394	-21	-20
*特定法人(近月)	38,111	24,232	13,879	1,021	1,286	387	899	-7
*特定法人(全月)	38,185	23,473	14,712	3,293	1,286	387	899	-7
*十大交易人(近月)	42,140	29,735	12,405	1,234	1,559	1,589	-30	62
*十大交易人(全月)	42,759	30,337	12,422	1,019	1,559	1,599	-40	62
*全市場未沖銷(近月)			78,481	2,015			2,281	35
*全市場未沖銷(全月)			83,720	2,134			2,312	37
	金融期貨				非金電期貨			
	買方口數	賣方口數	淨部位	淨部位增減	買方口數	賣方口數	淨部位	淨部位增減
外資	277	1,293	-1,016	-59	154	0	154	65
投信	79	0	79	0	0	0	0	0
自營商	328	90	238	38	78	210	-132	-14
特定法人(近月)	591	1,287	-696	-77	166	2	164	60
特定法人(全月)	591	1,287	-696	-77	174	2	172	62
十大交易人(近月)	1,019	1,396	-377	-50	232	222	10	7
十大交易人(全月)	1,019	1,404	-385	-53	259	248	11	9
全市場未沖銷(近月)			1,708	-62			233	29
全市場未沖銷(全月)			1,727	-60			261	38

更新日期：2023年2月22日 資料來源：台灣期貨交易所，凱基期貨整理

小台散戶籌碼指標

散戶淨持倉口數

1,050



更新日期：2023年2月22日

資料來源：台灣期貨交易所，凱基期貨整理，本資料僅供參考

散戶多空比

日期

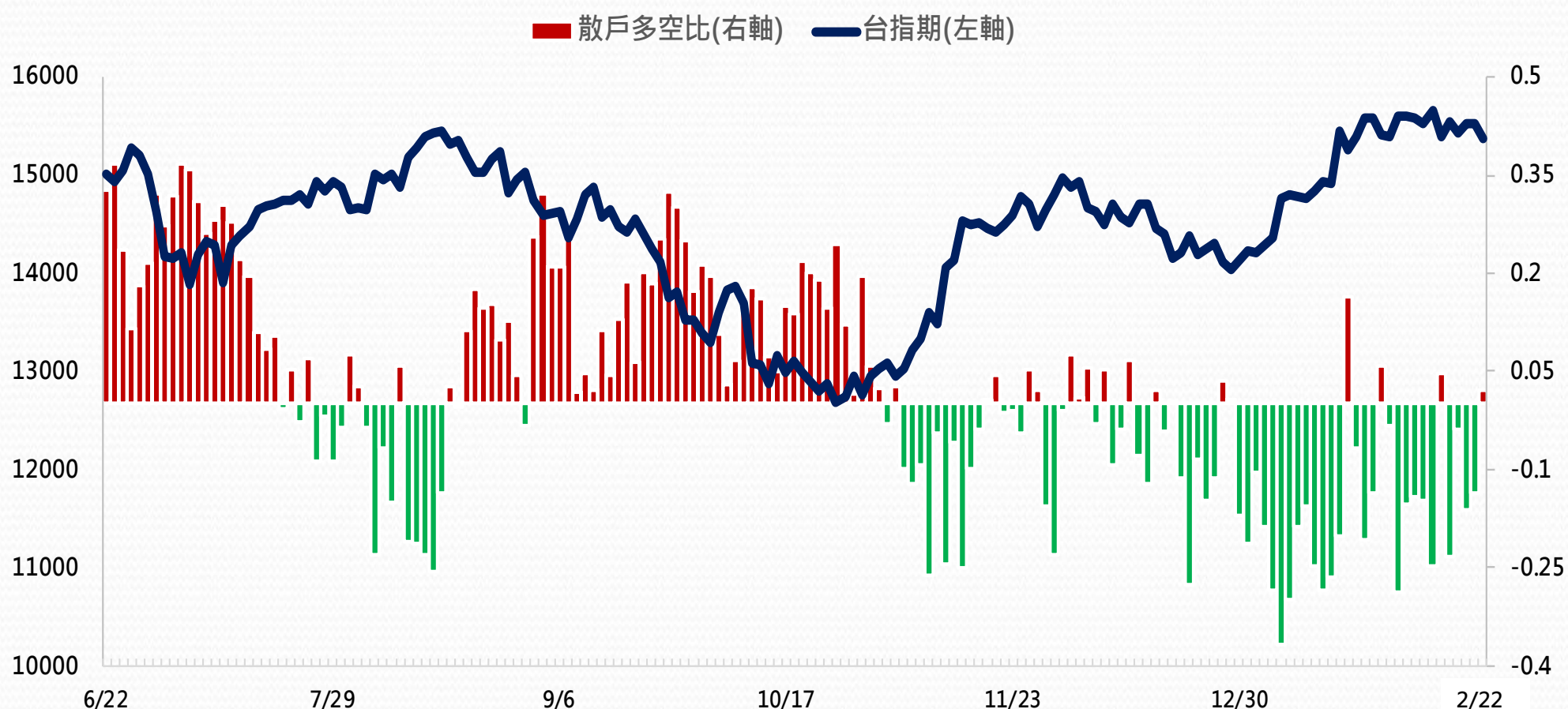
2023/2/22

散戶多空比

2.03%

散戶多空比變化

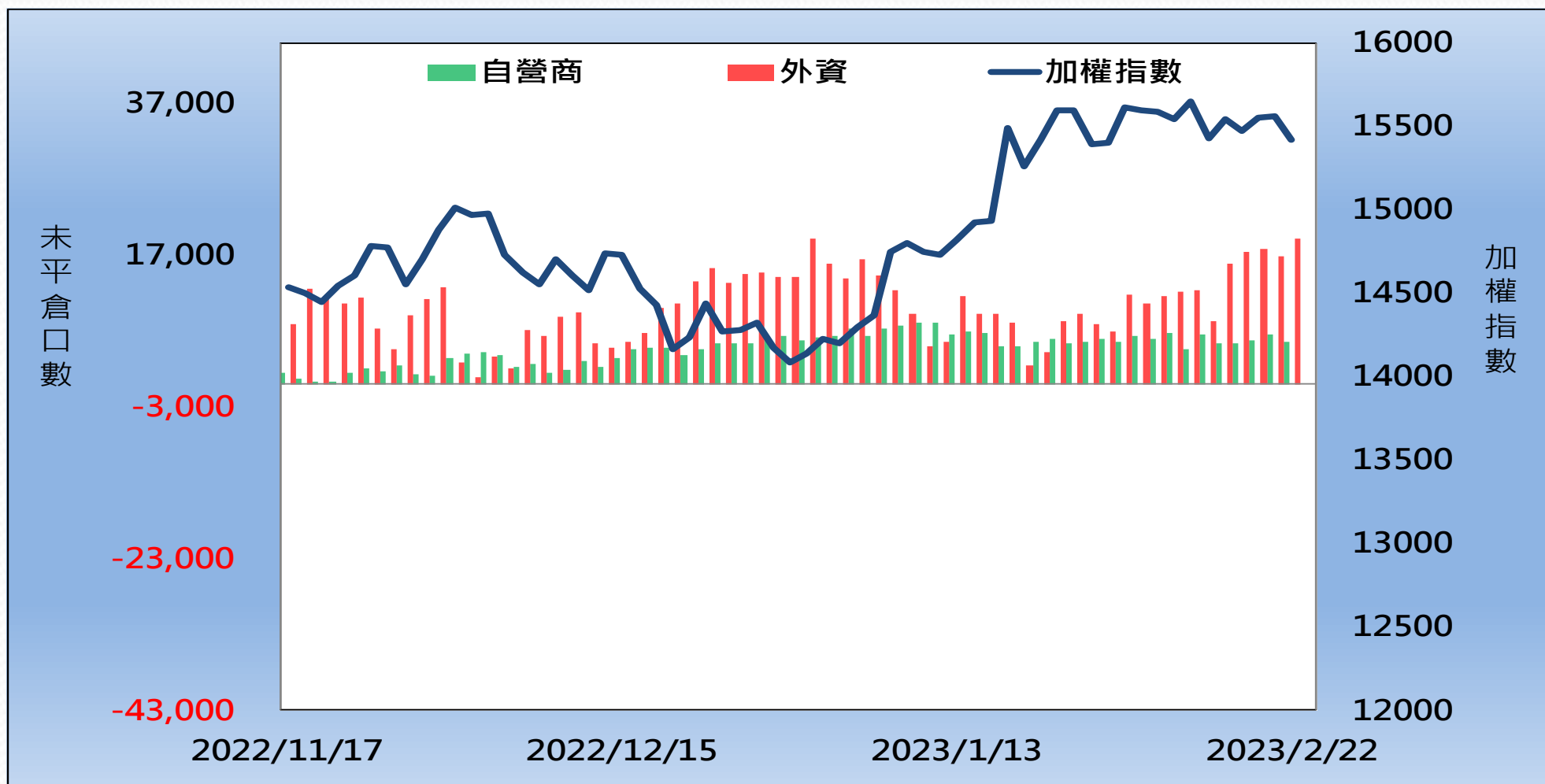
15.49%



更新日期： 2023/2/22 資料來源：台灣期貨交易所，凱基期貨整理

外資&自營商籌碼變化

外資籌碼變化					自營商籌碼變化		
日期	台指期	現貨買賣超	期貨留倉	留倉增減	現貨買賣超	期貨留倉	留倉增減
2月17日	15,433	-116.891 億元	17,490	1,554	7.06 億元	5,340	-45
2月20日	15,522	-23.54 億元	17,823	333	-1.14 億元	5,738	398
2月21日	15,528	-2.44 億元	16,938	-885	-2.88 億元	6,565	827
2月22日	15,376	-121.98 億元	19,336	2,398	-29.69 億元	5,591	-974



更新日期：2023年2月22日 資料來源：台灣期貨交易所，凱基期貨整理，本資料僅供參考

熱門股票期貨統計

股票期貨	上漲成交量前10大						
	名次	名稱	成交價(元)	漲跌(元)	漲跌幅(%)	成交量(口)	未平倉量(口)
	1	3481 群創	15.15	0.35	2.36%	9943	15819
	2	2409 友達	18.7	0.05	0.27%	3696	15664
	3	5009 榮剛	42.55	0.7	1.67%	1466	3958
	4	2376 技嘉	118	2	1.72%	288	1328
	5	3673 TPK-KY	34.15	2.35	7.39%	252	224
	6	2834 臺企銀	14.2	0.25	1.79%	195	421
	7	2377 微星	136.5	2	1.49%	179	525
	8	2886 兆豐金	33.75	0.1	0.30%	172	389
	9	2353 宏碁	25.85	0.25	0.98%	129	1114
	10	9938 百和	62.5	0.7	1.13%	101	354

更新日期：2023年2月22日 資料來源：台灣期貨交易所，凱基期貨整理，本資料僅供參考

熱門股票期貨統計

股票期貨	下跌成交量前10大					
名次	名稱	成交價(元)	漲跌(元)	漲跌幅(%)	成交量(口)	未平倉量(口)
1	1605 華新	57.2	-0.7	-1.21%	8,317	10,286
2	2603 長榮	153	-2	-1.29%	7,449	14,521
3	2303 聯電	49.6	-1.1	-2.17%	6,283	20,809
4	2618 長榮航	28.4	-0.75	-2.57%	5,398	17,530
5	3035 智原	181.5	-20	-9.93%	5,169	2,072
6	6282 康舒	39.3	-2.15	-5.19%	3,771	4,072
7	8069 元太	202.5	-7.5	-3.57%	3,731	4,621
8	2201 裕隆	77.8	-3.6	-4.42%	3,551	4,816
9	2330 台積電	507	-8	-1.55%	3,515	22,921
10	2498 宏達電	64.6	-2.2	-3.29%	3,448	12,809

更新日期：2023年2月22日 資料來源：台灣期貨交易所，凱基期貨整理，本資料僅供參考

亞洲行情表

亞洲主要指數漲跌

指數名稱	收盤價	漲跌	漲跌幅%
日經指數	27104.32	-368.78	-1.34%
香港恆生	20419.00	-110.49	-0.54%
上海綜合	3291.15	-15.38	-0.46%
南韓綜合	2417.68	-41.28	-1.68%
澳洲雪梨	7517.00	-27.60	-0.37%

現貨市場 & 期貨市場行情匯總

商品	開盤價	收盤價	漲跌幅	價差	成交量 (萬/口數)*	成交量 增減(萬/口數)	未平倉量	未平倉量 增減
加權指數	15541.17	15418.77	-0.93%		2,390.05 億元			
台指近月期貨	15353	15376	-0.98%	-42.77	80,471	23,250	68,756	1765
台指次近月期貨	15330	15340	-0.97%	-78.77	803	415	1,973	128
電子指數	726.76	717.47	-1.40%		1,228.99 億元			
電子近月期貨	716.70	715.90	-1.48%	-1.57	1,066	14	2,122	31
電子次近月期貨	712.70	714.35	-1.38%	-3.12	5	5	23	2
金融指數	1571.25	1571.12	-0.15%		74.71 億元			
金融近月期貨	1562.0	1568.2	-0.29%	-2.92	1,215	-72	1,633	-42
金融次近月期貨	1561.0	1566.8	-0.39%	-4.32	7	4	13	2
非金電指數	15087.28	15070.78	-0.23%		947.06 億元			
非金電近月期貨	15049	14994	-0.29%	-76.78	233	119	233	29
非金電次近月期貨	15014	15014	0	-56.78	9	9	28	9

更新日期：2023年2月22日 資料來源：凱基期貨整理，本資料僅供參考

陸股ETF行情表

名稱	開盤價	最高價	最低價	收盤價	漲跌	漲跌幅	成交量
元大寶滬深	19.60	19.70	19.57	19.70	0.05	25.00%	129 張
富邦上証	32.79	32.99	32.78	32.87	-0.08	-24.00%	702 張
元大上証50	31.63	31.63	31.51	31.51	-0.12	-38.00%	53 張
FH滬深	25.73	25.79	25.68	25.68	-0.01	-4.00%	93 張
富邦上証正2	41.80	42.38	41.66	41.87	-0.23	-55.00%	5,544 張
富邦上証反1	4.30	4.31	4.29	4.31	0.03	70.00%	228 張
國泰中國A50	22.44	22.47	22.32	22.36	-0.10	-45.00%	1,231 張

更新日期：2023年2月22日 資料來源：凱基期貨整理，本資料僅供參考



免責聲明及警語

- 一、本報告中的訊息包括來自各項已公開或據信為可靠之資訊來源，為製作報告當時所知之資訊及基於特定時間或期間所作之意見，惟凱基期貨股份有限公司（以下稱本公司）對本報告內容的準確性、完整性和及時性不作任何聲明或保證，本報告所載之資訊或意見日後如有任何變動，本公司將不作通知。
- 二、本報告內容僅供參考，不具有或隱含任何法律效果，本公司就其內容不負任何法律責任。本報告內容不代表未來獲利之預期或保證，交易人應審慎評估，慎重考量自身財務能力及承受風險能力，並特別留意控管風險，如有需要，應諮詢相關財務顧問或專業人士。
- 三、本報告內容不構成亦不得視為對任何投資標的或任何交易之招攬、要約、宣傳、廣告、遊說、引誘或推薦。在任何情況下，本公司不對任何人閱讀本報告或基於本報告觀點所進行的交易所引致的任何損益承擔任何責任。
- 四、本報告內容所涉相關圖表及數據可能採用特定軟體及程式、模型運算，以歷史數據進行繪製及統計，其結果並不代表具有預測未來之能力。
- 五、本報告內容所用技術分析指標可能隨參數設定之不同，而有不同的結果。技術分析指標係將過去歷史資料經由統計分析技術所得之指標數值，僅供參考性質，通常作為事後驗證之用途，且係依據過去歷史資料所得，不具領先意涵，亦不代表具有預測未來之能力。
- 六、本報告內容之著作權屬於本公司所擁有，非經本公司事先書面同意，禁止任何未經本公司授權擅自加以摘錄、引用、轉貼、下載、複製、編輯、翻譯或傳輸行為，任何侵犯本公司著作權之行為，本公司將予究責。
- 七、本報告僅限由本公司傳送予與本公司簽訂顧問契約之客戶閱讀，如有任何人未經本公司事先書面同意而將本報告傳送予他人，本公司將予究責。

許可證照字號：110年金管期總字第005號 KGI凱基期貨地址：台北市重慶南路一段2號6樓部份、12樓及13樓

<http://www.kgifutures.com.tw> 電話(02)2361-9889

更新日期：2023年2月22日 資料來源：台灣期貨交易所，凱基期貨整理，本資料僅供參考