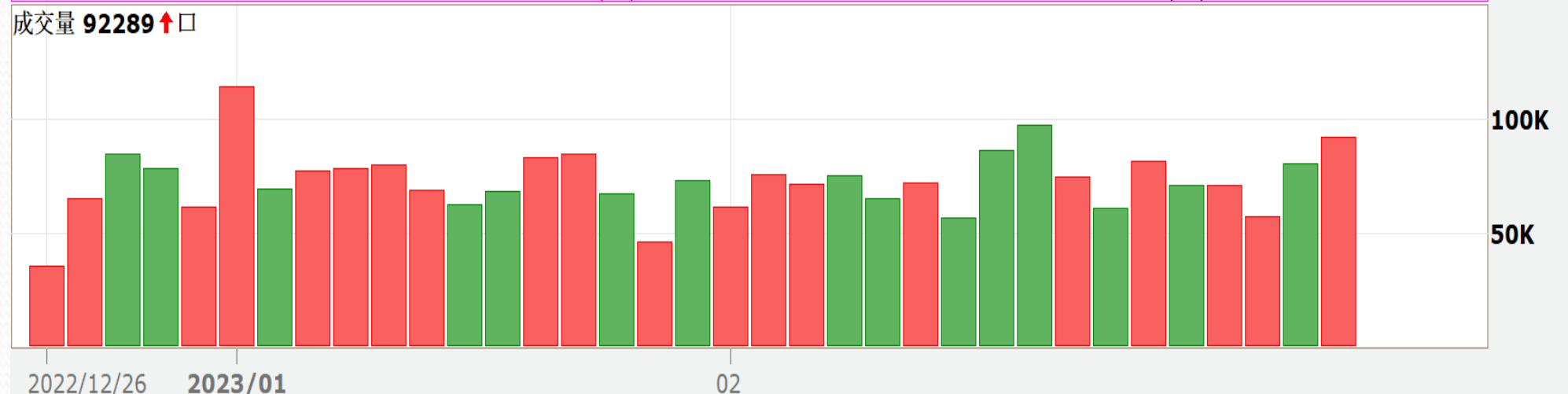
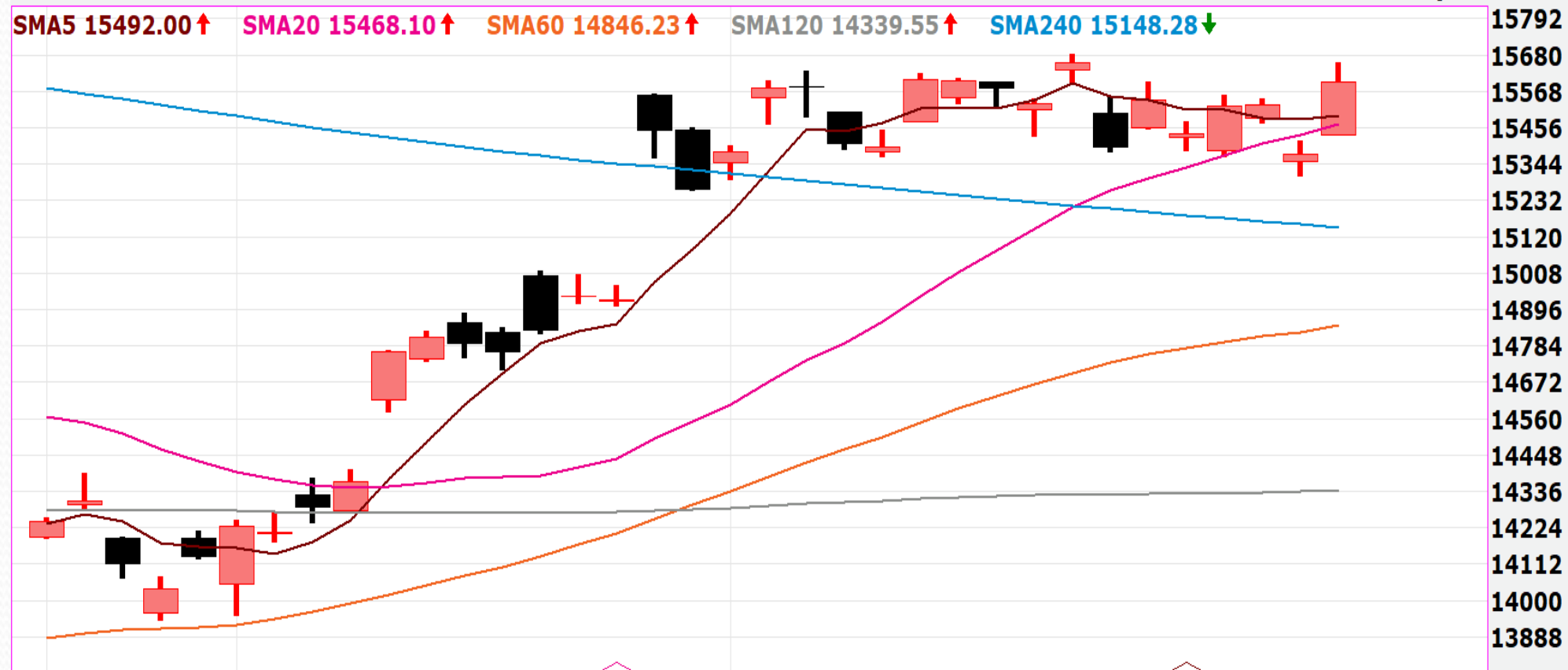


# 台指期日線走勢圖

台股指數近月(一般)(FITX\*1) 日線圖 2023/02/23 開 15435 高 15656 低 15433 收 15597 s點 量 92289 口 +222 (+1.44%)



更新日期：2023年2月23日 資料來源：凱基期貨整理，本資料僅供參考

# 期指行情及法人多空部位表

三大期指當、次月合約每日行情

2023年2月23日

商品	月份	開盤價	最高價	最低價	收盤價	漲跌	漲跌幅	價差	成交量	當日OI
加權指數		15463.46	15657.63	15463.46	15615.41	196.64	1.28%		2,491.3 億元	--
台指期	3	15435	15656	15433	15597	222	1.44%	-18.41	92,289	71,983
台指期	4	15390	15618	15390	15562	221	1.44%	-53.41	1,502	2,728
電子類		720.59	732.19	720.59	729.90	12.43	1.73%		1,418.4 億元	--
電子期	3	719.75	732.55	719.75	730.20	14.35	2.00%	0.3	1,769	2,224
電子期	4	718.45	729.25	718.45	728.65	14.3	2.00%	-1.25	18	36
金融類		1571.41	1579.21	1570.95	1574.82	3.7	0.24%		66.8 億元	--
金融期	3	1574.6	1579.2	1567.4	1576.0	7.8	0.50%	1.18	985	1,521
金融期	4	1570.4	1577.0	1570.4	1577.0	10.2	0.65%	2.18	6	18

2023年2月23日 法人期權多空部位表		未平倉餘額						淨部位
商品名稱	身份別	多方		空方		多空淨額		單日增減 (口數)
		口數	契約金額	口數	契約金額	累計淨口數	契約金額	
臺股期貨	自營商	15,000	46,774,947	9,385	29,263,914	5,615	17,511,033	24
	投信	7,759	24,208,080	16,001	49,923,050	-8,242	-25,714,970	327
	外資及陸資	33,048	103,107,174	14,295	44,597,817	18,753	58,509,357	-583
電子期貨	自營商	419	1,223,555	415	1,211,827	4	11,728	25
	投信	137	400,095	0	0	137	400,095	0
	外資及陸資	1,156	3,375,982	414	1,209,046	742	2,166,936	35
金融期貨	自營商	327	515,421	147	231,708	180	283,713	-58
	投信	79	124,520	0	0	79	124,520	0
	外資及陸資	236	371,983	1,080	1,702,296	-844	-1,330,313	172
小臺指期	自營商	12,030	9,364,463	6,716	5,226,184	5,314	4,138,279	1,549
	投信	81	63,180	19	14,820	62	48,360	0
	外資及陸資	12,148	9,475,060	3,143	2,450,685	9,005	7,024,375	13,882
臺指選擇權	自營商	137,567	699,028	109,407	573,195	28,160	125,833	9,062
	投信	213	3,356	200	200	13	3,156	0
	外資及陸資	57,325	628,897	51,962	495,178	5,363	133,719	2,126
所有契約金額加總(億元)		外資及陸資	665億04	投信	-251億39	自營商	220億71	來源:台灣期交所

更新日期：2023年2月23日 資料來源：凱基期貨整理，本資料僅供參考

# 台指期籌碼匯報

期貨三大法人&大額交易人未平倉口數匯報

2023年2月23日

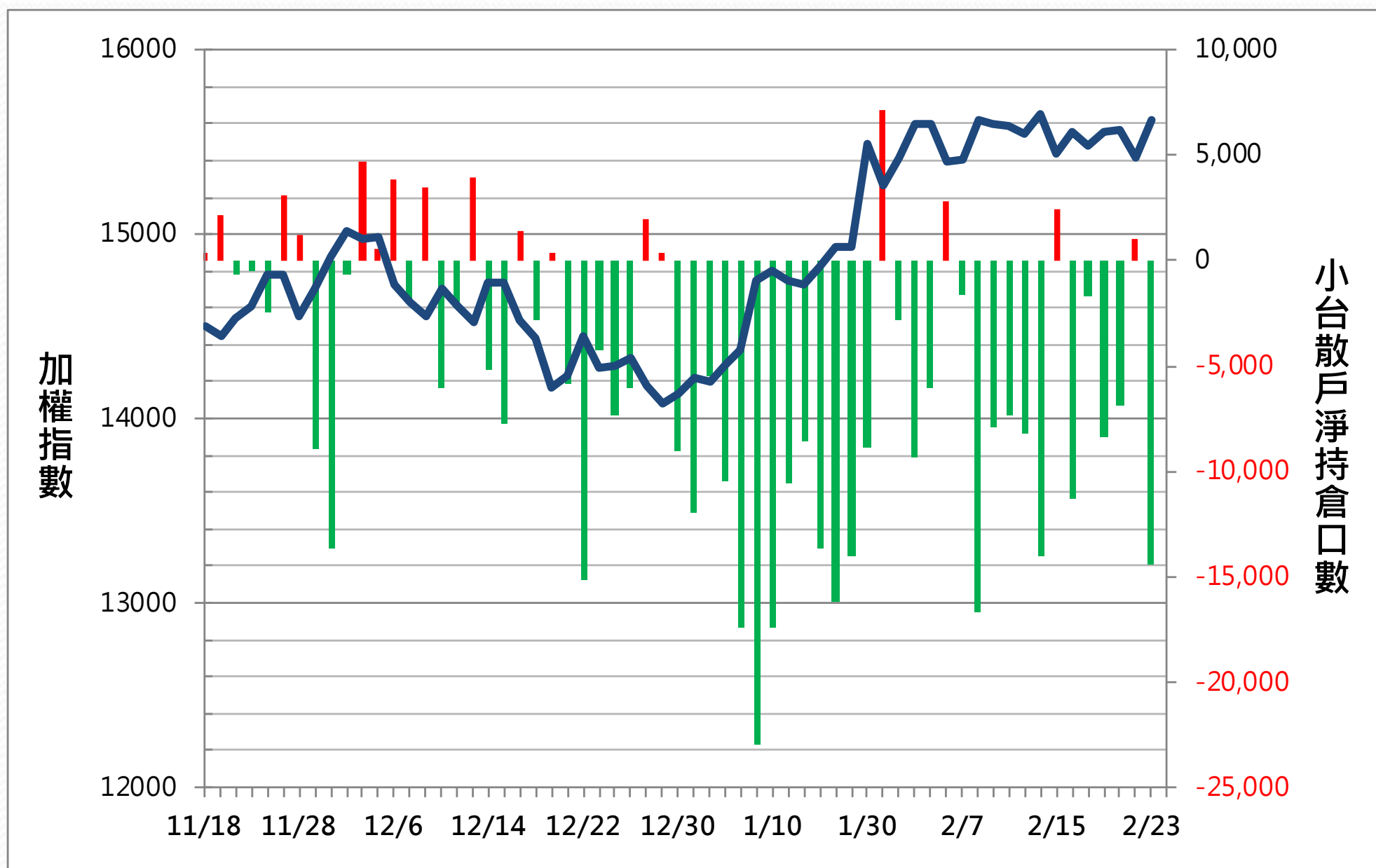
	臺股期貨				電子期貨			
	買方口數	賣方口數	淨部位	淨部位增減	買方口數	賣方口數	淨部位	淨部位增減
外資	33,048	14,295	18,753	-583	1,156	414	742	35
投信	7,759	16,001	-8,242	327	137	0	137	0
自營商	15,000	9,385	5,615	24	419	415	4	25
*特定法人(近月)	36,933	25,367	11,566	-2,313	1,397	451	946	47
*特定法人(全月)	38,984	25,729	13,255	-1,457	1,397	451	946	47
*十大交易人(近月)	42,063	31,930	10,133	-2,272	1,643	1,716	-73	-43
*十大交易人(全月)	43,631	32,405	11,226	-1,196	1,643	1,737	-94	-54
*全市場未沖銷(近月)			82,872	4,391			2,441	160
*全市場未沖銷(全月)			89,395	5,675			2,491	179
	金融期貨				非金電期貨			
	買方口數	賣方口數	淨部位	淨部位增減	買方口數	賣方口數	淨部位	淨部位增減
外資	236	1,080	-844	172	209	0	209	55
投信	79	0	79	0	0	0	0	0
自營商	327	147	180	-58	79	265	-186	-54
特定法人(近月)	549	1,055	-506	190	225	0	225	61
特定法人(全月)	554	1,055	-501	195	233	0	233	61
十大交易人(近月)	1,002	1,180	-178	199	288	284	4	-6
十大交易人(全月)	1,007	1,192	-185	200	316	311	5	-6
全市場未沖銷(近月)			1,607	-101			291	58
全市場未沖銷(全月)			1,632	-95			320	59

更新日期：2023年2月23日 資料來源：台灣期貨交易所，凱基期貨整理

# 小台散戶籌碼指標

散戶淨持倉口數

-14,381



更新日期：2023年2月23日

資料來源：台灣期貨交易所，凱基期貨整理，本資料僅供參考

# 散戶多空比

日期

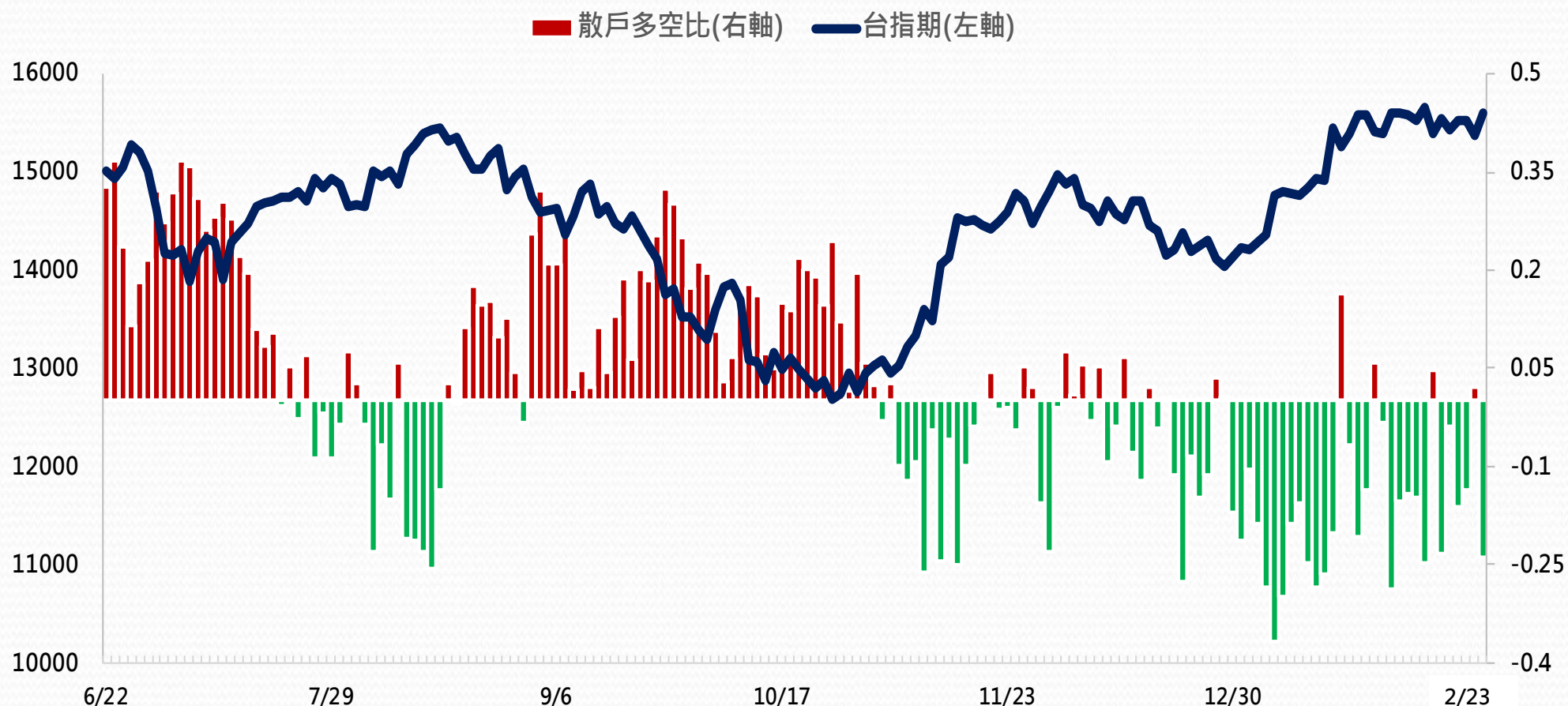
**2023/2/23**

散戶多空比

**-23.85%**

散戶多空比變化

**-25.88%**



更新日期： 2023/2/23 資料來源：台灣期貨交易所，凱基期貨整理

# 外資&自營商籌碼變化

外資籌碼變化					自營商籌碼變化		
日期	台指期	現貨買賣超	期貨留倉	留倉增減	現貨買賣超	期貨留倉	留倉增減
2月20日	15,522	-23.545 億元	17,823	333	-1.14 億元	5,738	398
2月21日	15,528	-2.44 億元	16,938	-885	-2.88 億元	6,565	827
2月22日	15,376	-121.98 億元	19,336	2,398	-29.69 億元	5,591	-974
2月23日	15,597	136.16 億元	18,753	-583	10.58 億元	5,615	24



更新日期：2023年2月23日 資料來源：台灣期貨交易所，凱基期貨整理，本資料僅供參考

# 熱門股票期貨統計

股票期貨	上漲成交量前10大					
名次	名稱	成交價(元)	漲跌(元)	漲跌幅(%)	成交量(口)	未平倉量(口)
1	2303 聯電	50.1	0.5	1.01%	7071	20014
2	2498 宏達電	66.6	2	3.10%	6697	12604
3	2330 台積電	520	12	2.36%	5850	22869
4	2603 長榮	158	5	3.27%	5024	14511
5	3035 智原	189	7.5	4.13%	4982	1843
6	1605 華新	57.6	0.4	0.70%	4330	10277
7	2618 長榮航	28.55	0.15	0.53%	3721	17867
8	8069 元太	203	0.5	0.25%	3055	4479
9	2454 聯發科	746	30	4.19%	2403	3027
10	2201 裕隆	80.3	2.5	3.21%	2282	4789

更新日期：2023年2月23日 資料來源：台灣期貨交易所，凱基期貨整理，本資料僅供參考

# 熱門股票期貨統計

股票期貨	下跌成交量前10大					
名次	名稱	成交價(元)	漲跌(元)	漲跌幅(%)	成交量(口)	未平倉量(口)
1	3481 群創	14.8	-0.3	-1.99%	7,432	14,519
2	2409 友達	18.25	-0.45	-2.41%	5,512	14,965
3	6282 康舒	39.15	-0.15	-0.38%	1,816	4,364
4	6116 彩晶	12.95	-0.2	-1.52%	913	2,680
5	2344 華邦電	23.1	-0.05	-0.22%	754	1,933
6	8358 金居	62.8	-1.1	-1.72%	561	740
7	2049 上銀	245.5	-2	-0.81%	202	378
8	2313 華通	45.85	-0.05	-0.11%	178	1,166
9	8044 網家	64.7	-2.4	-3.58%	159	236
10	5371 中光電	64.2	-1.1	-1.68%	142	187

更新日期：2023年2月23日 資料來源：台灣期貨交易所，凱基期貨整理，本資料僅供參考



# 亞洲行情表

## 亞洲主要指數漲跌

指數名稱	收盤價	漲跌	漲跌幅%
日經指數	27104.32	-368.78	-1.34%
香港恆生	20364.00	-59.84	-0.29%
上海綜合	3287.48	-3.67	-0.11%
南韓綜合	2439.09	21.41	0.80%
澳洲雪梨	7492.50	-24.50	-0.33%

## 現貨市場 & 期貨市場行情匯總

商品	開盤價	收盤價	漲跌幅	價差	成交量 (萬/口數)*	成交量 增減(萬/口數)	未平倉量	未平倉量 增減
加權指數	15463.46	15615.41	1.28%		2,491.27 億元			
台指近月期貨	15435	15597	1.44%	-18.41	92,289	11,818	71,983	3227
台指次近月期貨	15390	15562	1.44%	-53.41	1,502	699	2,728	755
電子指數	720.59	729.90	1.73%		1,418.44 億元			
電子近月期貨	719.75	730.20	2.00%	0.30	1,769	703	2,224	102
電子次近月期貨	718.45	728.65	2.00%	-1.25	18	13	36	13
金融指數	1571.41	1574.82	0.24%		66.76 億元			
金融近月期貨	1574.6	1576.0	0.50%	1.18	985	-230	1,521	-112
金融次近月期貨	1570.4	1577.0	0.65%	2.18	6	-1	18	5
非金電指數	15211.72	15180.75	0.73%		852.47 億元			
非金電近月期貨	15178	15127	0.89%	-53.75	143	-90	291	58
非金電次近月期貨	15145	15140	0	-40.75	9	0	29	1

更新日期：2023年2月23日 資料來源：凱基期貨整理，本資料僅供參考

# 陸股ETF行情表

名稱	開盤價	最高價	最低價	收盤價	漲跌	漲跌幅	成交量
元大寶滬深	19.71	19.71	19.58	19.58	-0.12	-61.00%	35 張
富邦上証	32.93	32.93	32.61	32.64	-0.23	-70.00%	785 張
元大上証50	31.51	31.55	31.27	31.27	-0.24	-76.00%	74 張
FH滬深	25.68	25.73	25.54	25.54	-0.14	-55.00%	402 張
富邦上証正2	41.66	42.23	41.35	41.37	-0.50	-119.00%	10,001 張
富邦上証反1	4.32	4.32	4.30	4.31	0.00	0.00%	752 張
國泰中國A50	22.32	22.43	22.18	22.18	-0.18	-81.00%	1,815 張

更新日期：2023年2月23日 資料來源：凱基期貨整理，本資料僅供參考



# 免責聲明及警語

- 一、本報告中的訊息包括來自各項已公開或據信為可靠之資訊來源，為製作報告當時所知之資訊及基於特定時間或期間所作之意見，惟凱基期貨股份有限公司（以下稱本公司）對本報告內容的準確性、完整性和及時性不作任何聲明或保證，本報告所載之資訊或意見日後如有任何變動，本公司將不作通知。
- 二、本報告內容僅供參考，不具有或隱含任何法律效果，本公司就其內容不負任何法律責任。本報告內容不代表未來獲利之預期或保證，交易人應審慎評估，慎重考量自身財務能力及承受風險能力，並特別留意控管風險，如有需要，應諮詢相關財務顧問或專業人士。
- 三、本報告內容不構成亦不得視為對任何投資標的或任何交易之招攬、要約、宣傳、廣告、遊說、引誘或推薦。在任何情況下，本公司不對任何人閱讀本報告或基於本報告觀點所進行的交易所引致的任何損益承擔任何責任。
- 四、本報告內容所涉相關圖表及數據可能採用特定軟體及程式、模型運算，以歷史數據進行繪製及統計，其結果並不代表具有預測未來之能力。
- 五、本報告內容所用技術分析指標可能隨參數設定之不同，而有不同的結果。技術分析指標係將過去歷史資料經由統計分析技術所得之指標數值，僅供參考性質，通常作為事後驗證之用途，且係依據過去歷史資料所得，不具領先意涵，亦不代表具有預測未來之能力。
- 六、本報告內容之著作權屬於本公司所擁有，非經本公司事先書面同意，禁止任何未經本公司授權擅自加以摘錄、引用、轉貼、下載、複製、編輯、翻譯或傳輸行為，任何侵犯本公司著作權之行為，本公司將予究責。
- 七、本報告僅限由本公司傳送予與本公司簽訂顧問契約之客戶閱讀，如有任何人未經本公司事先書面同意而將本報告傳送予他人，本公司將予究責。

許可證照字號：110年金管期總字第005號 KGI凱基期貨地址：台北市重慶南路一段2號6樓部份、12樓及13樓

<http://www.kgifutures.com.tw> 電話(02)2361-9889

更新日期：2023年2月23日 資料來源：台灣期貨交易所，凱基期貨整理，本資料僅供參考