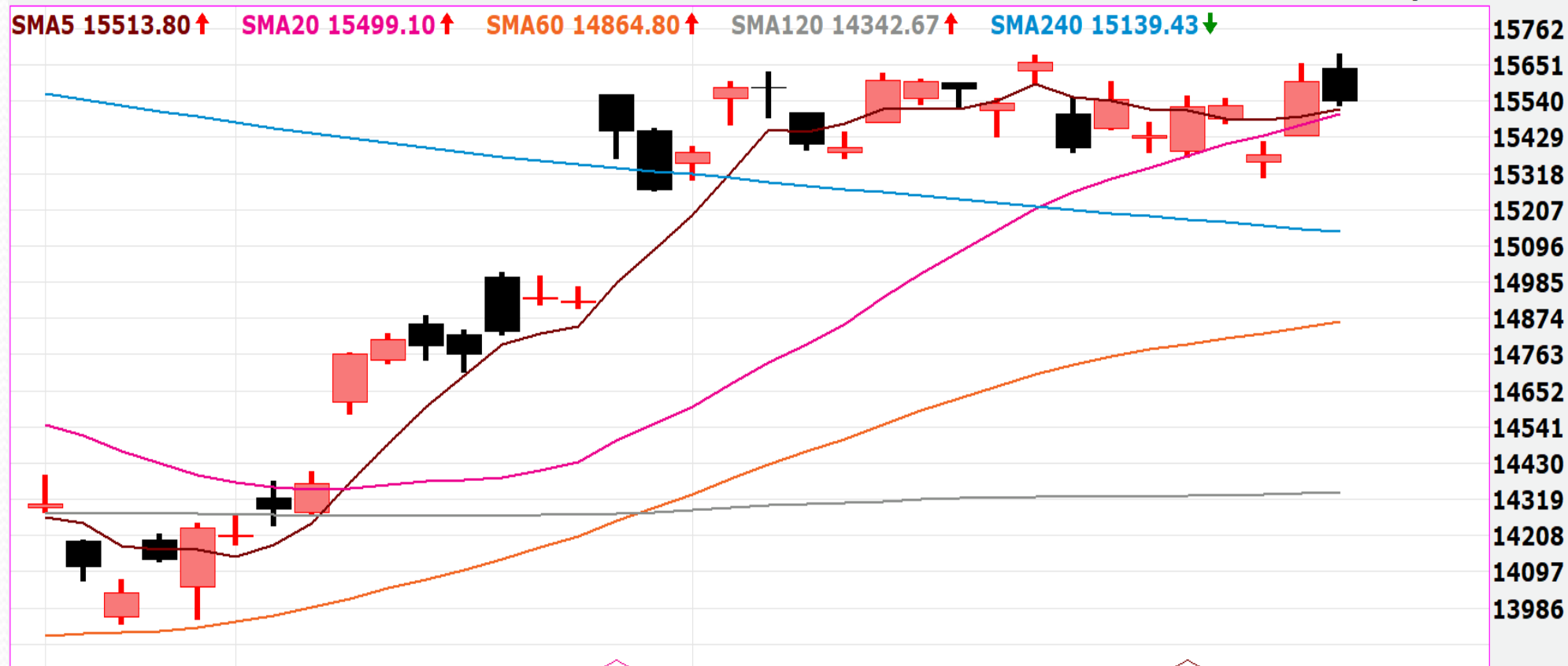
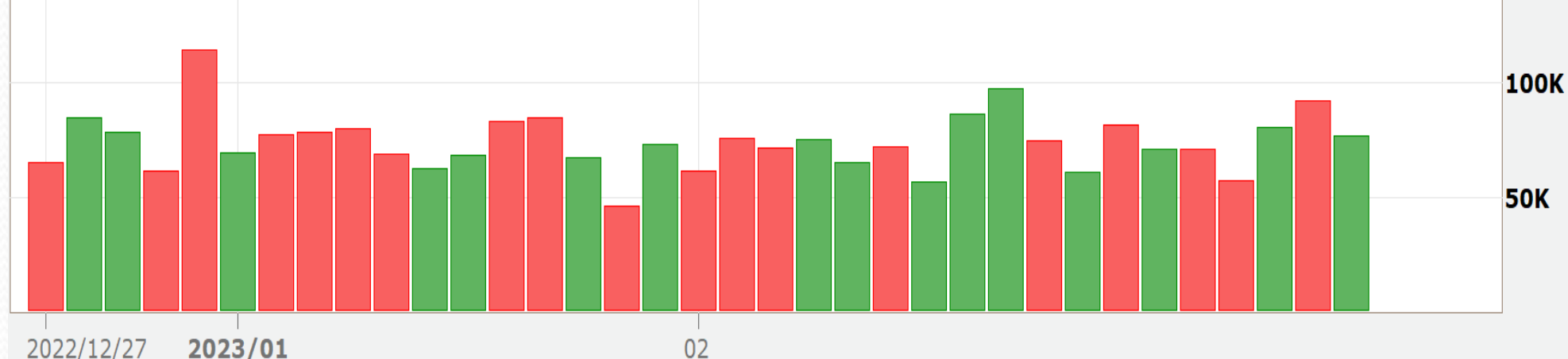


# 台指期日線走勢圖

台股指數近月(一般)(FITX\*1) 日線圖 2023/02/24 開 15642 高 15684 低 15526 收 15542 s 點 量 76672 口 -58 (-0.37%)



成交量 76672↓口



更新日期：2023年2月24日 資料來源：凱基期貨整理，本資料僅供參考

# 期指行情及法人多空部位表

三大期指當、次月合約每日行情

2023年2月24日

商品	月份	開盤價	最高價	最低價	收盤價	漲跌	漲跌幅	價差	成交量	當日OI
加權指數		15669.88	15717.96	15503.79	15503.79	-111.62	-0.71%		2,861.6 億元	--
台指期	3	15642	15684	15526	15542	-58	-0.37%	38.21	76,672	68,616
台指期	4	15604	15645	15493	15506	-59	-0.38%	2.21	554	2,726
電子類		733.43	736.97	722.40	722.40	-7.5	-1.03%		1,745.6 億元	--
電子期	3	733.80	735.50	725.05	726.00	-4.1	-0.56%	3.6	1,404	2,200
電子期	4	731.95	731.95	724.50	724.50	-4.15	-0.57%	2.1	8	41
金融類		1574.92	1575.42	1568.60	1571.61	-3.21	-0.20%		103.3 億元	--
金融期	3	1575.8	1579.0	1567.0	1570.6	-5.6	-0.36%	-1.01	564	1,513
金融期	4	1571.6	1571.6	1571.6	1571.6	-5.4	-0.34%	-0.01	1	19

2023年2月24日 法人期權多空部位表		未平倉餘額						淨部位
		多方		空方		多空淨額		單日增減
商品名稱	身份別	口數	契約金額	口數	契約金額	累計淨口數	契約金額	(口數)
臺股期貨	自營商	14,979	46,532,511	8,784	27,283,976	6,195	19,248,535	580
	投信	7,532	23,410,962	16,169	50,256,416	-8,637	-26,845,454	-395
	外資及陸資	30,256	94,039,798	14,650	45,532,479	15,606	48,507,319	-3,147
電子期貨	自營商	346	1,004,429	429	1,245,348	-83	-240,919	-87
	投信	137	397,738	0	0	137	397,738	0
	外資及陸資	1,151	3,341,578	437	1,268,698	714	2,072,880	-28
金融期貨	自營商	328	515,025	152	238,669	176	276,356	-4
	投信	79	124,046	0	0	79	124,046	0
	外資及陸資	201	315,610	1,106	1,736,641	-905	-1,421,031	-61
小臺指期	自營商	9,945	7,712,436	5,954	4,612,823	3,991	3,099,613	-1,323
	投信	81	62,941	21	16,318	60	46,623	-2
	外資及陸資	5,473	4,252,395	4,382	3,404,291	1,091	848,104	-7,914
臺指選擇權	自營商	140,865	640,081	116,838	586,014	24,027	54,067	-4,133
	投信	213	3,273	200	205	13	3,068	0
	外資及陸資	61,363	634,521	58,269	507,667	3,094	126,854	-2,269
所有契約金額加總(億元)		外資及陸資	501億34	投信	-262億74	自營商	224億38	來源:台灣期交所

更新日期：2023年2月24日 資料來源：凱基期貨整理，本資料僅供參考

# 台指期籌碼匯報

期貨三大法人&大額交易人未平倉口數匯報

2023年2月24日

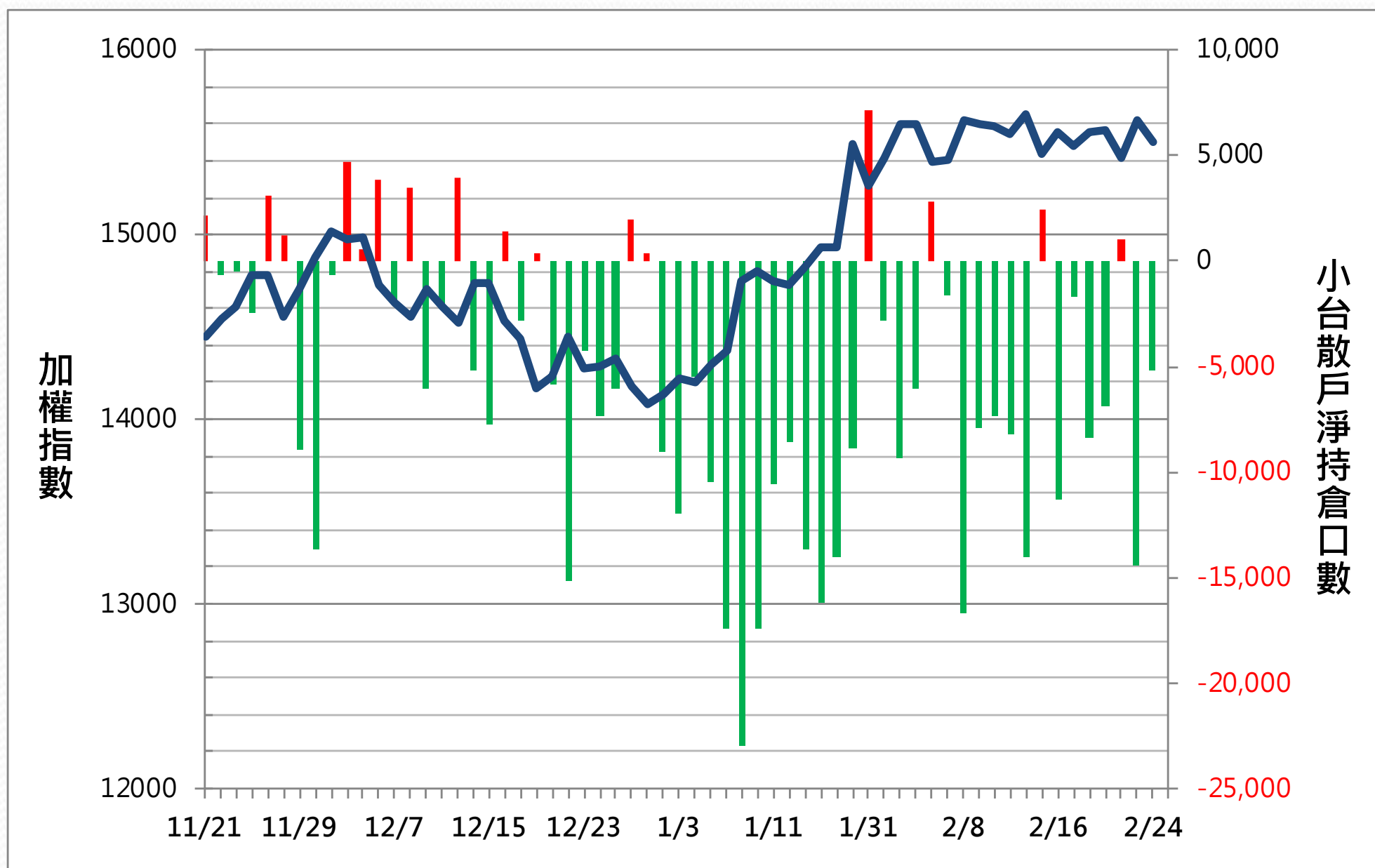
	臺股期貨				電子期貨			
	買方口數	賣方口數	淨部位	淨部位增減	買方口數	賣方口數	淨部位	淨部位增減
外資	30,256	14,650	15,606	-3,147	1,151	437	714	-28
投信	7,532	16,169	-8,637	-395	137	0	137	0
自營商	14,979	8,784	6,195	580	346	429	-83	-87
*特定法人(近月)	36,803	24,779	12,024	458	1,367	448	919	-27
*特定法人(全月)	36,922	23,872	13,050	-205	1,367	448	919	-27
*十大交易人(近月)	42,016	31,047	10,969	836	1,618	1,723	-105	-32
*十大交易人(全月)	43,122	31,658	11,464	238	1,618	1,744	-126	-32
*全市場未沖銷(近月)			77,735	-5,137			2,389	-52
*全市場未沖銷(全月)			84,266	-5,129			2,444	-47
	金融期貨				非金電期貨			
	買方口數	賣方口數	淨部位	淨部位增減	買方口數	賣方口數	淨部位	淨部位增減
外資	201	1,106	-905	-61	211	2	209	0
投信	79	0	79	0	0	0	0	0
自營商	328	152	176	-4	72	278	-206	-20
特定法人(近月)	548	1,091	-543	-37	230	0	230	5
特定法人(全月)	553	1,091	-538	-37	238	0	238	5
十大交易人(近月)	998	1,230	-232	-54	295	292	3	-1
十大交易人(全月)	1,003	1,243	-240	-55	326	323	3	-2
全市場未沖銷(近月)			1,594	-13			299	8
全市場未沖銷(全月)			1,620	-12			332	12

更新日期：2023年2月24日 資料來源：台灣期貨交易所，凱基期貨整理

# 小台散戶籌碼指標

散戶淨持倉口數

-5,142



更新日期：2023年2月24日

資料來源：台灣期貨交易所，凱基期貨整理，本資料僅供參考

# 散戶多空比

日期

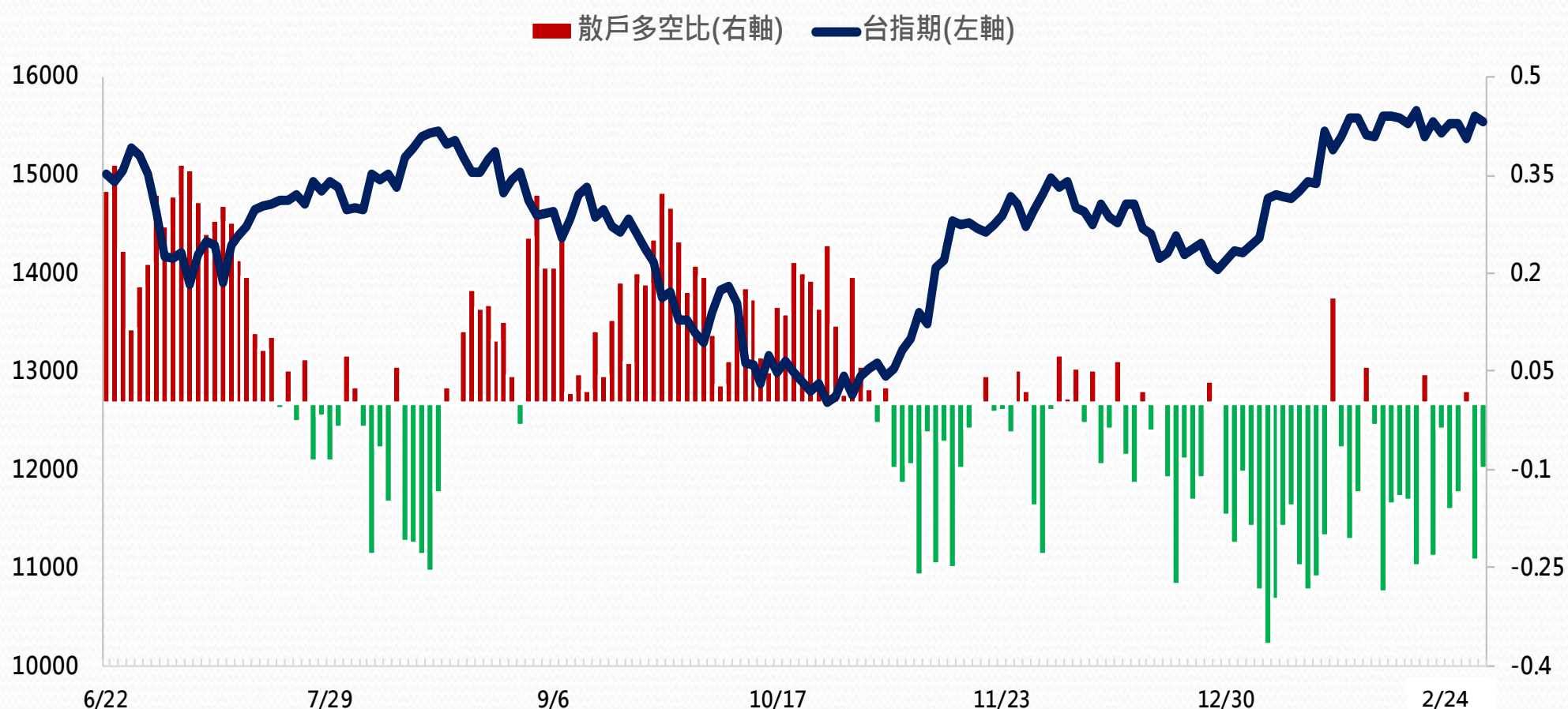
**2023/2/24**

散戶多空比

**-9.82%**

散戶多空比變化

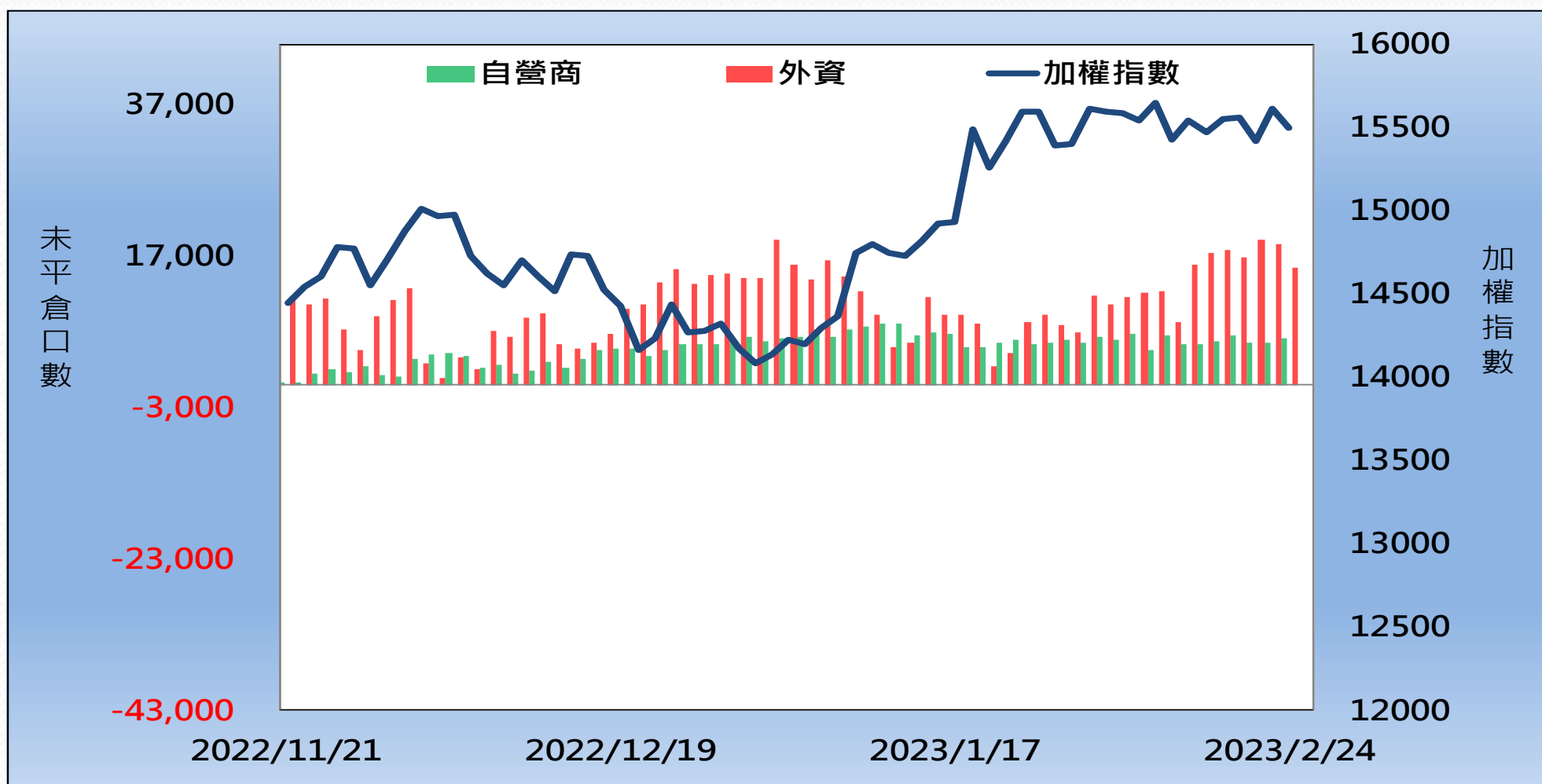
**14.03%**



更新日期： 2023/2/24 資料來源：台灣期貨交易所，凱基期貨整理

# 外資&自營商籌碼變化

外資籌碼變化					自營商籌碼變化		
日期	台指期	現貨買賣超	期貨留倉	留倉增減	現貨買賣超	期貨留倉	留倉增減
2月21日	15,528	-2.442 億元	16,938	-885	-2.88 億元	6,565	827
2月22日	15,376	-121.98 億元	19,336	2,398	-29.69 億元	5,591	-974
2月23日	15,597	136.16 億元	18,753	-583	10.58 億元	5,615	24
2月24日	15,542	-80.40 億元	15,606	-3,147	0.56 億元	6,195	580



更新日期：2023年2月24日 資料來源：台灣期貨交易所，凱基期貨整理，本資料僅供參考

# 熱門股票期貨統計

股票期貨	上漲成交量前10大					
名次	名稱	成交價(元)	漲跌(元)	漲跌幅(%)	成交量(口)	未平倉量(口)
1	3481 群創	14.85	0.05	0.34%	5506	13818
2	2201 裕隆	81.5	1.3	1.62%	5013	4635
3	2409 友達	18.65	0.4	2.19%	3583	14452
4	5009 榮剛	44.9	0.75	1.70%	2584	4409
5	3443 創意	1170	50	4.46%	2564	1594
6	5425 台半	93.3	1.3	1.41%	1057	2910
7	2888 新光金	8.84	0.07	0.80%	806	3091
8	3711 日月光投控	106	2	1.92%	805	2865
9	2344 華邦電	23.15	0.05	0.22%	634	1911
10	3231 緯創	33.3	0.95	2.94%	508	1057

更新日期：2023年2月24日 資料來源：台灣期貨交易所，凱基期貨整理，本資料僅供參考

# 熱門股票期貨統計

股票期貨	下跌成交量前10大					
名次	名稱	成交價(元)	漲跌(元)	漲跌幅(%)	成交量(口)	未平倉量(口)
1	2603 長榮	157	-1	-0.63%	7,440	14,017
2	1605 華新	56.7	-0.9	-1.56%	6,903	9,822
3	2498 宏達電	65.4	-1.2	-1.80%	6,564	12,281
4	8069 元太	196	-6.5	-3.21%	4,990	4,817
5	2303 聯電	50	-0.2	-0.40%	4,842	19,969
6	2330 台積電	516	-3	-0.58%	4,558	23,122
7	3035 智原	186	-2.5	-1.33%	3,825	1,849
8	2618 長榮航	28.25	-0.3	-1.05%	3,430	17,230
9	2317 鴻海	102	-1	-0.97%	3,387	16,552
10	3037 欣興	128.5	-5.5	-4.10%	2,928	3,523

更新日期：2023年2月24日 資料來源：台灣期貨交易所，凱基期貨整理，本資料僅供參考



# 亞洲行情表

## 亞洲主要指數漲跌

指數名稱	收盤價	漲跌	漲跌幅%
日經指數	27453.48	349.16	1.29%
香港恆生	20063.00	-288.35	-1.42%
上海綜合	3267.16	-20.32	-0.62%
南韓綜合	2423.61	-15.48	-0.63%
澳洲雪梨	7512.70	20.20	0.27%

## 現貨市場 & 期貨市場行情匯總

商品	開盤價	收盤價	漲跌幅	價差	成交量 (萬/口數)*	成交量 增減(萬/口數)	未平倉量	未平倉量 增減
加權指數	15669.88	15503.79	-0.71%		2,861.62 億元			
台指近月期貨	15642	15542	-0.37%	38.21	76,672	-15,617	68,616	-3367
台指次近月期貨	15604	15506	-0.38%	2.21	554	-948	2,726	-2
電子指數	733.43	722.40	-1.03%		1,745.55 億元			
電子近月期貨	733.80	726.00	-0.56%	3.60	1,404	-365	2,200	-24
電子次近月期貨	731.95	724.50	-0.57%	2.10	8	-10	41	5
金融指數	1574.92	1571.61	-0.20%		103.30 億元			
金融近月期貨	1575.8	1570.6	-0.36%	-1.01	564	-421	1,513	-8
金融次近月期貨	1571.6	1571.6	-0.34%	-0.01	1	-5	19	1
非金電指數	15245.52	15143.18	-0.25%		874.09 億元			
非金電近月期貨	15181	15123	-0.03%	-20.18	80	-63	299	8
非金電次近月期貨	15114	15114	0	-29.18	4	-5	33	4

更新日期：2023年2月24日 資料來源：凱基期貨整理，本資料僅供參考

# 陸股ETF行情表

名稱	開盤價	最高價	最低價	收盤價	漲跌	漲跌幅	成交量
元大寶滬深	19.55	19.55	19.36	19.38	-0.20	-102.00%	94 張
富邦上証	32.64	32.64	32.23	32.36	-0.28	-86.00%	2,124 張
元大上証50	31.30	31.30	30.80	31.00	-0.27	-86.00%	228 張
FH滬深	25.44	25.44	25.19	25.19	-0.35	-137.00%	141 張
富邦上証正2	41.24	41.28	40.13	40.46	-0.91	-220.00%	13,785 張
富邦上証反1	4.33	4.39	4.33	4.38	0.07	162.00%	709 張
國泰中國A50	22.16	22.16	21.81	21.90	-0.28	-126.00%	2,004 張

更新日期：2023年2月24日 資料來源：凱基期貨整理，本資料僅供參考



# 免責聲明及警語

- 一、本報告中的訊息包括來自各項已公開或據信為可靠之資訊來源，為製作報告當時所知之資訊及基於特定時間或期間所作之意見，惟凱基期貨股份有限公司（以下稱本公司）對本報告內容的準確性、完整性和及時性不作任何聲明或保證，本報告所載之資訊或意見日後如有任何變動，本公司將不作通知。
- 二、本報告內容僅供參考，不具有或隱含任何法律效果，本公司就其內容不負任何法律責任。本報告內容不代表未來獲利之預期或保證，交易人應審慎評估，慎重考量自身財務能力及承受風險能力，並特別留意控管風險，如有需要，應諮詢相關財務顧問或專業人士。
- 三、本報告內容不構成亦不得視為對任何投資標的或任何交易之招攬、要約、宣傳、廣告、遊說、引誘或推薦。在任何情況下，本公司不對任何人閱讀本報告或基於本報告觀點所進行的交易所引致的任何損益承擔任何責任。
- 四、本報告內容所涉相關圖表及數據可能採用特定軟體及程式、模型運算，以歷史數據進行繪製及統計，其結果並不代表具有預測未來之能力。
- 五、本報告內容所用技術分析指標可能隨參數設定之不同，而有不同的結果。技術分析指標係將過去歷史資料經由統計分析技術所得之指標數值，僅供參考性質，通常作為事後驗證之用途，且係依據過去歷史資料所得，不具領先意涵，亦不代表具有預測未來之能力。
- 六、本報告內容之著作權屬於本公司所擁有，非經本公司事先書面同意，禁止任何未經本公司授權擅自加以摘錄、引用、轉貼、下載、複製、編輯、翻譯或傳輸行為，任何侵犯本公司著作權之行為，本公司將予究責。
- 七、本報告僅限由本公司傳送予與本公司簽訂顧問契約之客戶閱讀，如有任何人未經本公司事先書面同意而將本報告傳送予他人，本公司將予究責。

許可證照字號：110年金管期總字第005號 KGI凱基期貨地址：台北市重慶南路一段2號6樓部份、12樓及13樓

<http://www.kgifutures.com.tw> 電話(02)2361-9889

更新日期：2023年2月24日 資料來源：台灣期貨交易所，凱基期貨整理，本資料僅供參考