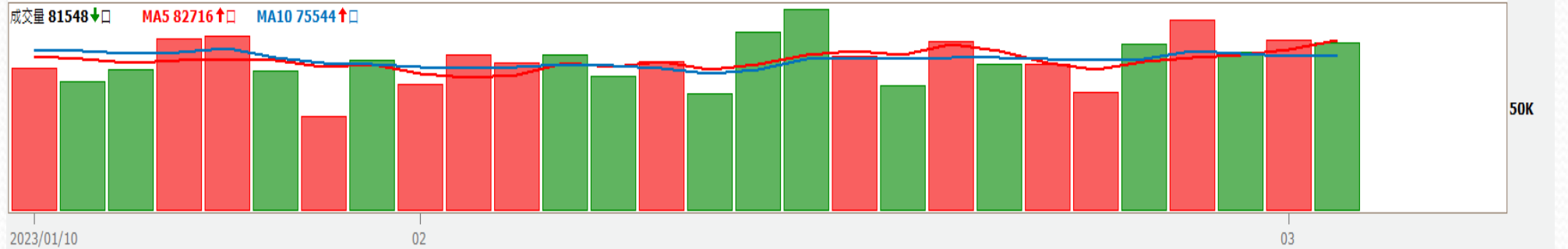
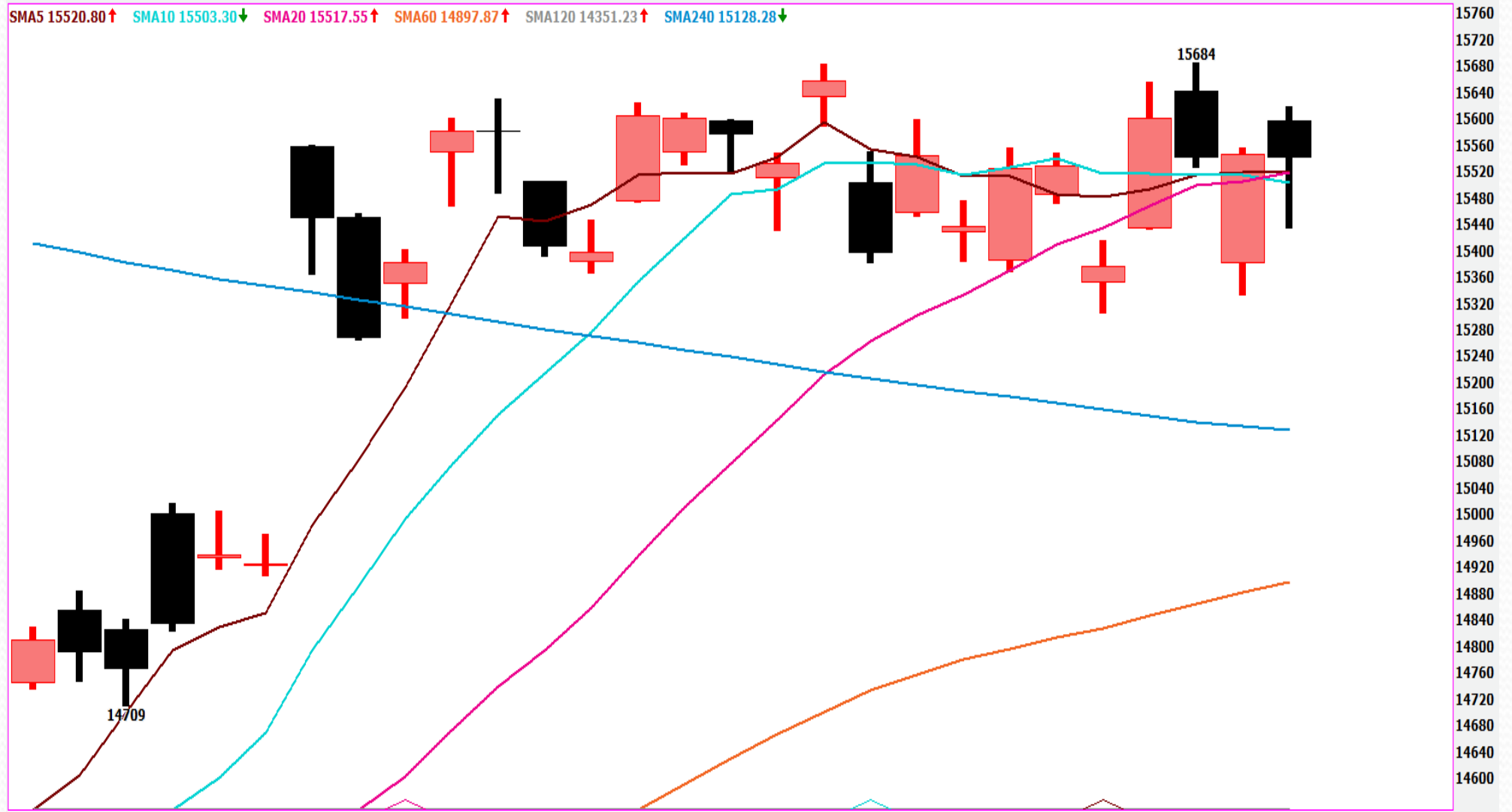


# 台指期日線走勢圖

台股指數近月(一般)(FITX\*1) 日線圖 2023/03/02 開 15596 高 15618 低 15435 收 15542 s 點 量 81548 □ -4 (-0.03%)

SMA5 15520.80 ↑ SMA10 15503.30 ↓ SMA20 15517.55 ↑ SMA60 14897.87 ↑ SMA120 14351.23 ↑ SMA240 15128.28 ↓



更新日期：2023年3月2日 資料來源：凱基期貨整理，本資料僅供參考

# 期指行情及法人多空部位表

三大期指當、次月合約每日行情

2023年3月2日

商品	月份	開盤價	最高價	最低價	收盤價	漲跌	漲跌幅	價差	成交量	當日OI
加權指數		15580.28	15618.06	15492.37	15598.72	0.23	0.00%		2,133.0 億元	--
台指期	3	15596	15618	15435	15542	-4	-0.03%	-56.72	81,548	69,601
台指期	4	15547	15583	15404	15506	-4	-0.03%	-92.72	957	3,352
電子類		731.90	733.52	726.90	732.46	-1.17	-0.16%		1,214.4 億元	--
電子期	3	732.45	734.75	724.40	730.00	-1.45	-0.20%	-2.46	1,203	2,389
電子期	4	726.00	726.00	726.00	726.00	-2.95	-0.40%	-6.46	1	66
金融類		1562.10	1566.52	1548.95	1557.46	-4.59	-0.29%		62.3 億元	--
金融期	3	1563.0	1565.4	1549.0	1555.0	-4.6	-0.29%	-2.46	737	1,587
金融期	4	1565.2	1565.2	1555.2	1556.8	-2.4	-0.15%	-0.66	6	32

2023年3月2日 法人期權多空部位表		未平倉餘額						淨部位
商品名稱	身份別	多方		空方		多空淨額		單日增減
		口數	契約金額	口數	契約金額	累計淨口數	契約金額	(口數)
臺股期貨	自營商	15,933	49,493,574	7,634	23,704,296	8,299	25,789,278	-440
	投信	7,518	23,368,951	16,247	50,501,599	-8,729	-27,132,648	-90
	外資及陸資	30,619	95,170,981	14,533	45,170,966	16,086	50,000,015	1,254
電子期貨	自營商	529	1,544,370	458	1,336,939	71	207,431	-80
	投信	146	426,320	0	0	146	426,320	9
	外資及陸資	1,274	3,720,080	546	1,594,320	728	2,125,760	100
金融期貨	自營商	306	475,912	259	402,830	47	73,082	-75
	投信	84	130,637	0	0	84	130,637	0
	外資及陸資	266	413,683	1,060	1,648,512	-794	-1,234,829	56
小臺指期	自營商	12,834	9,956,496	6,571	5,088,917	6,263	4,867,579	143
	投信	81	62,945	21	16,319	60	46,626	0
	外資及陸資	4,886	3,796,828	6,456	5,016,066	-1,570	-1,219,238	-763
臺指選擇權	自營商	126,415	562,130	114,888	571,828	11,527	-9,698	3,009
	投信	213	2,895	200	97	13	2,798	0
	外資及陸資	62,863	596,172	56,953	463,687	5,910	132,485	181
所有契約金額加總(億元)		外資及陸資	498億04	投信	-265億26	自營商	309億28	來源:台灣期交所

更新日期：2023年3月2日 資料來源：凱基期貨整理，本資料僅供參考

# 台指期籌碼匯報

期貨三大法人&大額交易人未平倉口數匯報

2023年3月2日

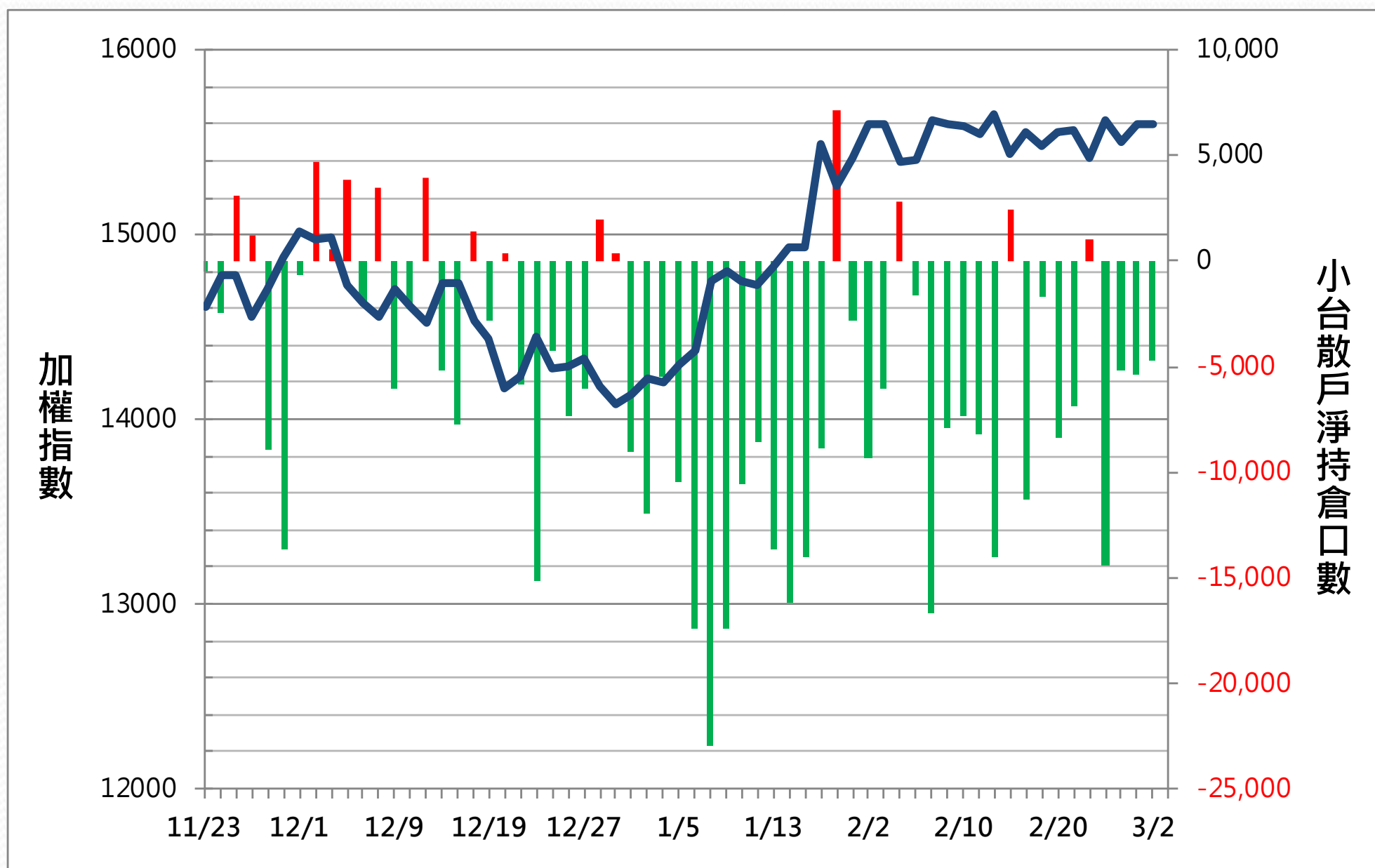
	臺股期貨				電子期貨			
	買方口數	賣方口數	淨部位	淨部位增減	買方口數	賣方口數	淨部位	淨部位增減
外資	30,619	14,533	16,086	1,254	1,274	546	728	100
投信	7,518	16,247	-8,729	-90	146	0	146	9
自營商	15,933	7,634	8,299	-440	529	458	71	-80
*特定法人(近月)	37,824	23,400	14,424	1,186	1,572	575	997	94
*特定法人(全月)	38,491	23,937	14,554	1,479	1,515	576	939	23
*十大交易人(近月)	41,636	31,079	10,557	-415	1,807	1,840	-33	83
*十大交易人(全月)	43,425	31,616	11,809	-110	1,821	1,884	-63	75
*全市場未沖銷(近月)			78,935	623			2,641	17
*全市場未沖銷(全月)			86,464	1,143			2,727	19
	金融期貨				非金電期貨			
	買方口數	賣方口數	淨部位	淨部位增減	買方口數	賣方口數	淨部位	淨部位增減
外資	266	1,060	-794	56	235	1	234	4
投信	84	0	84	0	0	0	0	0
自營商	306	259	47	-75	78	293	-215	0
特定法人(近月)	523	1,063	-540	-2	255	0	255	8
特定法人(全月)	534	1,063	-529	-1	263	0	263	8
十大交易人(近月)	1,006	1,262	-256	-7	307	304	3	2
十大交易人(全月)	1,019	1,269	-250	-6	347	344	3	1
全市場未沖銷(近月)			1,689	8			311	6
全市場未沖銷(全月)			1,732	16			353	15

更新日期：2023年3月2日 資料來源：台灣期貨交易所，凱基期貨整理

# 小台散戶籌碼指標

散戶淨持倉口數

-4,753



更新日期：2023年3月2日 資料來源：台灣期貨交易所，凱基期貨整理，本資料僅供參考

# 散戶多空比

日期

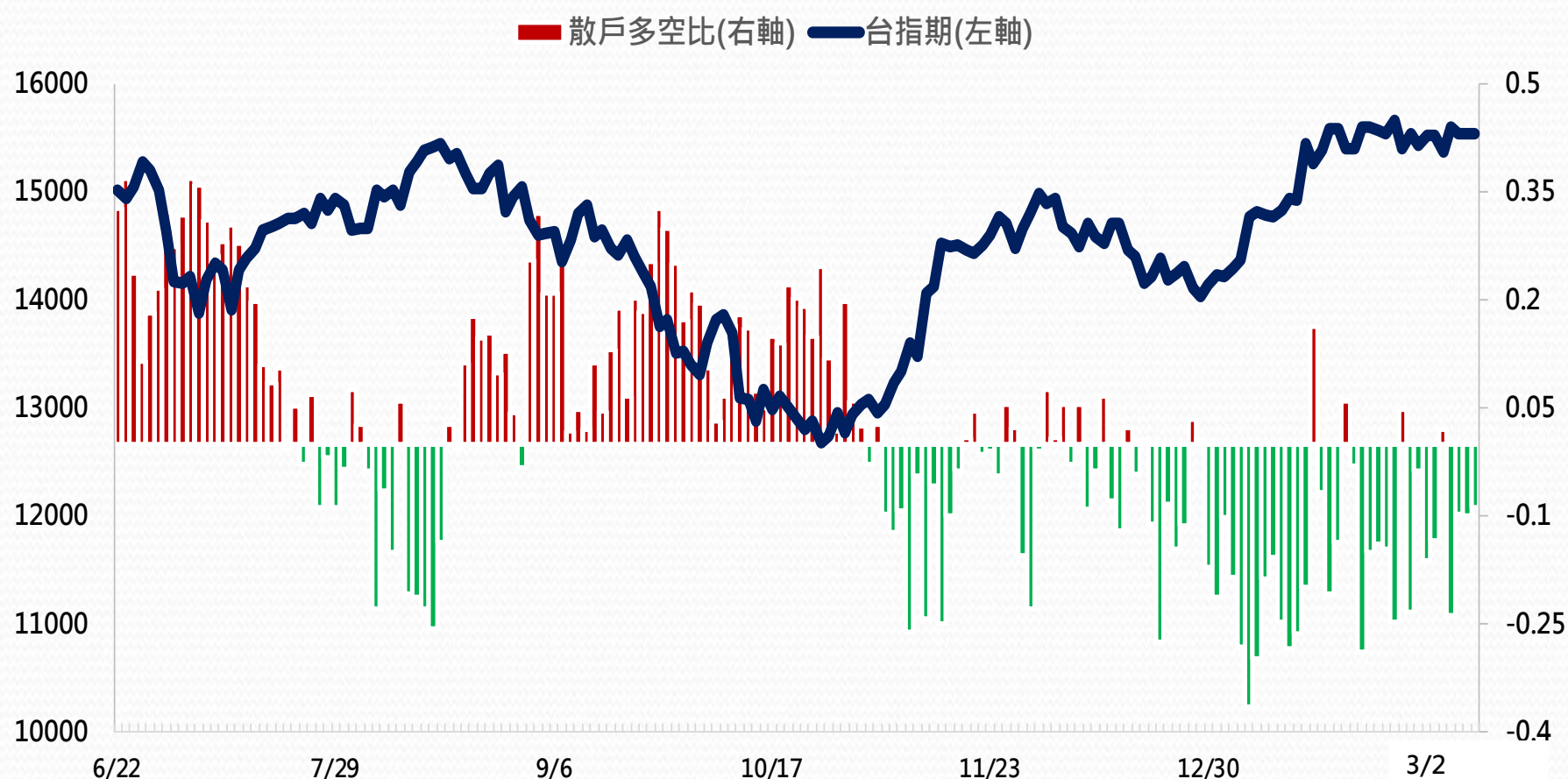
**2023/3/2**

散戶多空比

**-8.78%**

散戶多空比變化

**1.21%**



更新日期： 2023/3/2 資料來源：台灣期貨交易所，凱基期貨整理

# 外資&自營商籌碼變化

外資籌碼變化					自營商籌碼變化		
日期	台指期	現貨買賣超	期貨留倉	留倉增減	現貨買賣超	期貨留倉	留倉增減
2月23日	15,597	136.155 億元	18,753	-583	10.58 億元	5,615	24
2月24日	15,542	-80.40 億元	15,606	-3,147	0.56 億元	6,195	580
3月1日	15,544	-45.20 億元	14,832	-774	-17.55 億元	8,739	2,544
3月2日	15,542	-38.02 億元	16,086	1,254	0.70 億元	8,299	-440



更新日期：2023年3月2日 資料來源：台灣期貨交易所，凱基期貨整理，本資料僅供參考

# 熱門股票期貨統計

股票期貨	上漲成交量前10大					
名次	名稱	成交價(元)	漲跌(元)	漲跌幅(%)	成交量(口)	未平倉量(口)
1	2603 長榮	161	4.5	2.88%	7244	14663
2	2344 華邦電	24	1.45	6.43%	4350	1934
3	3037 欣興	135	3.5	2.66%	3015	3279
4	2618 長榮航	28.2	0.1	0.36%	2731	16309
5	2317 鴻海	103	1	0.98%	2180	16501
6	8069 元太	194.5	0.5	0.26%	2091	4319
7	8046 南電	251.5	11	4.57%	1508	2355
8	3443 創意	1195	10	0.84%	1443	1558
9	3189 景碩	112.5	1.5	1.35%	1201	3473
10	3008 大立光	2230	55	2.53%	1083	3150

更新日期：2023年3月2日 資料來源：台灣期貨交易所，凱基期貨整理，本資料僅供參考

# 熱門股票期貨統計

股票期貨	下跌成交量前10大					
名次	名稱	成交價(元)	漲跌(元)	漲跌幅(%)	成交量(口)	未平倉量(口)
1	1605 華新	50.3	-0.7	-1.37%	12,552	8,592
2	2303 聯電	50.6	-1	-1.94%	4,288	20,315
3	3481 群創	14.4	-0.4	-2.70%	4,003	14,475
4	2498 宏達電	64.6	-1.8	-2.71%	3,570	11,953
5	2454 聯發科	779	-15	-1.89%	3,432	3,422
6	2330 台積電	518	-3	-0.58%	3,402	23,055
7	2201 裕隆	78.7	-3	-3.67%	3,364	4,335
8	2409 友達	18.3	-0.4	-2.14%	1,792	14,367
9	2454 聯發科	777	-17	-2.14%	1,578	1,871
10	6282 康舒	39.4	-0.4	-1.01%	1,523	4,440

更新日期：2023年3月2日 資料來源：台灣期貨交易所，凱基期貨整理，本資料僅供參考



# 亞洲行情表

## 亞洲主要指數漲跌

指數名稱	收盤價	漲跌	漲跌幅%
日經指數	27498.87	-17.66	-0.06%
香港恆生	20442.00	-177.71	-0.86%
上海綜合	3310.65	-1.69	-0.05%
南韓綜合	2427.85	15.00	0.62%
澳洲雪梨	7460.00	3.90	0.05%

## 現貨市場 & 期貨市場行情匯總

商品	開盤價	收盤價	漲跌幅	價差	成交量 (萬/口數)*	成交量 增減(萬/口數)	未平倉量	未平倉量 增減
加權指數	15580.28	15598.72	0.00%		2,132.95 億元			
台指近月期貨	15596	15542	-0.03%	-56.72	81,548	-1,053	69,601	593
台指次近月期貨	15547	15506	-0.03%	-92.72	957	-314	3,352	389
電子指數	731.90	732.46	-0.16%		1,214.35 億元			
電子近月期貨	732.45	730.00	-0.20%	-2.46	1,203	-693	2,389	6
電子次近月期貨	726.00	726.00	-0.40%	-6.46	1	-35	66	0
金融指數	1562.10	1557.46	-0.29%		62.27 億元			
金融近月期貨	1563.0	1555.0	-0.29%	-2.46	737	-198	1,587	-3
金融次近月期貨	1565.2	1556.8	-0.15%	-0.66	6	-5	32	3
非金電指數	15099.83	15076.99	0.49%		736.14 億元			
非金電近月期貨	15035	15009	0.64%	-67.99	67	-21	311	6
非金電次近月期貨	14994	14989	0	-87.99	11	11	42	9

更新日期：2023年3月2日 資料來源：凱基期貨整理，本資料僅供參考

# 陸股ETF行情表

名稱	開盤價	最高價	最低價	收盤價	漲跌	漲跌幅	成交量
元大寶滬深	19.69	19.75	19.67	19.69	0.00	0.00%	71 張
富邦上証	32.86	33.00	32.81	32.90	0.03	9.00%	1,269 張
元大上証50	31.56	31.68	31.50	31.58	0.02	6.00%	55 張
FH滬深	25.85	25.85	25.79	25.79	0.03	12.00%	26 張
富邦上証正2	41.83	41.86	41.24	41.43	-0.21	-50.00%	4,973 張
富邦上証反1	4.32	4.35	4.32	4.34	0.01	23.00%	78 張
國泰中國A50	22.30	22.40	22.24	22.27	0.00	0.00%	651 張

更新日期：2023年3月2日 資料來源：凱基期貨整理，本資料僅供參考



# 免責聲明及警語

- 一、本報告中的訊息包括來自各項已公開或據信為可靠之資訊來源，為製作報告當時所知之資訊及基於特定時間或期間所作之意見，惟凱基期貨股份有限公司（以下稱本公司）對本報告內容的準確性、完整性和及時性不作任何聲明或保證，本報告所載之資訊或意見日後如有任何變動，本公司將不作通知。
- 二、本報告內容僅供參考，不具有或隱含任何法律效果，本公司就其內容不負任何法律責任。本報告內容不代表未來獲利之預期或保證，交易人應審慎評估，慎重考量自身財務能力及承受風險能力，並特別留意控管風險，如有需要，應諮詢相關財務顧問或專業人士。
- 三、本報告內容不構成亦不得視為對任何投資標的或任何交易之招攬、要約、宣傳、廣告、遊說、引誘或推薦。在任何情況下，本公司不對任何人閱讀本報告或基於本報告觀點所進行的交易所引致的任何損益承擔任何責任。
- 四、本報告內容所涉相關圖表及數據可能採用特定軟體及程式、模型運算，以歷史數據進行繪製及統計，其結果並不代表具有預測未來之能力。
- 五、本報告內容所用技術分析指標可能隨參數設定之不同，而有不同的結果。技術分析指標係將過去歷史資料經由統計分析技術所得之指標數值，僅供參考性質，通常作為事後驗證之用途，且係依據過去歷史資料所得，不具領先意涵，亦不代表具有預測未來之能力。
- 六、本報告內容之著作權屬於本公司所擁有，非經本公司事先書面同意，禁止任何未經本公司授權擅自加以摘錄、引用、轉貼、下載、複製、編輯、翻譯或傳輸行為，任何侵犯本公司著作權之行為，本公司將予究責。
- 七、本報告僅限由本公司傳送予與本公司簽訂顧問契約之客戶閱讀，如有任何人未經本公司事先書面同意而將本報告傳送予他人，本公司將予究責。

許可證照字號：110年金管期總字第005號 KGI凱基期貨地址：台北市重慶南路一段2號6樓部份、12樓及13樓

<http://www.kgifutures.com.tw> 電話(02)2361-9889

更新日期：2023年3月2日 資料來源：台灣期貨交易所，凱基期貨整理，本資料僅供參考