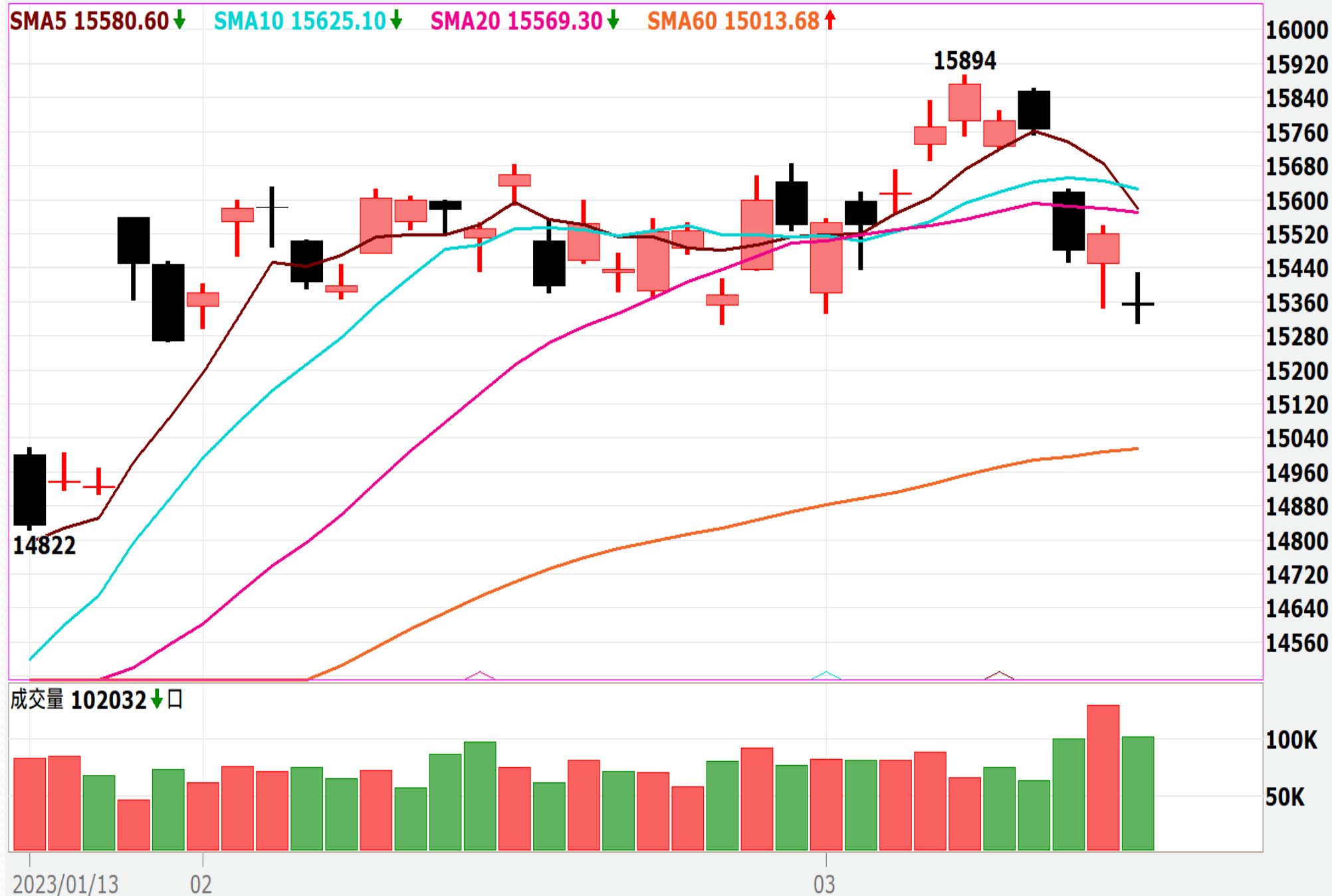


# 台指期日線走勢圖

台股指數近月(一般)(FITX\*1) 日線圖 2023/03/14 開 15358 高 15428 收 15352 s 點 量 102032 口 -167 (-1.08%)



更新日期：2023年3月14日 資料來源：凱基期貨整理，本資料僅供參考

# 期指行情及法人多空部位表

三大期指當、次月合約每日行情

2023年3月14日

商品	月份	開盤價	最高價	最低價	收盤價	漲跌	漲跌幅	價差	成交量	當日OI
加權指數		15517.74	15517.74	15348.12	15360.42	-200.07	-1.29%		2,317.0 億元	--
台指期	3	15358	15428	15310	15352	-167	-1.08%	-8.42	102,032	25,173
台指期	4	15330	15372	15268	15286	-188	-1.21%	-74.42	36,212	48,095
電子類		731.59	731.59	722.95	723.27	-9.6	-1.31%		1,231.4 億元	--
電子期	3	722.90	726.85	721.55	722.35	-8.55	-1.17%	-0.92	1,466	1,570
電子期	4	720.70	724.10	719.00	720.00	-8.2	-1.13%	-3.27	709	991
金融類		1530.67	1530.67	1507.01	1508.08	-25.16	-1.64%		116.1 億元	--
金融期	3	1517.0	1517.8	1503.2	1506.8	-19.6	-1.28%	-1.28	1,413	861
金融期	4	1515.0	1517.8	1506.0	1507.2	-21.8	-1.43%	-0.88	506	1,061

2023年3月14日 法人期權多空部位表		未平倉餘額						淨部位
		多方		空方		多空淨額		單日增減
商品名稱	身份別	口數	契約金額	口數	契約金額	累計淨口數	契約金額	(口數)
臺股期貨	自營商	18,050	55,218,489	8,082	24,724,321	9,968	30,494,168	1,774
	投信	7,499	22,929,167	16,868	51,576,904	-9,369	-28,647,737	-613
	外資及陸資	25,700	78,698,224	18,104	55,398,405	7,596	23,299,819	-3,174
電子期貨	自營商	459	1,323,777	408	1,176,360	51	147,417	7
	投信	125	359,985	0	0	125	359,985	-6
	外資及陸資	1,282	3,701,302	810	2,338,868	472	1,362,434	-90
金融期貨	自營商	280	421,984	346	521,482	-66	-99,498	-57
	投信	74	111,548	0	0	74	111,548	-10
	外資及陸資	578	870,968	1,191	1,794,881	-613	-923,913	105
小臺指期	自營商	12,612	9,650,155	11,005	8,400,052	1,607	1,250,103	-2,427
	投信	78	59,669	11	8,408	67	51,261	-2
	外資及陸資	3,454	2,645,210	16,419	12,577,422	-12,965	-9,932,212	-12,200
臺指選擇權	自營商	147,994	718,733	171,334	864,258	-23,340	-145,525	-19,580
	投信	213	1,817	500	681	-287	1,136	0
	外資及陸資	82,933	726,012	82,281	644,594	652	81,418	-2,643
所有契約金額加總(億元)		外資及陸資	138億88	投信	-281億24	自營商	316億47	來源:台灣期交所

更新日期：2023年3月14日 資料來源：凱基期貨整理，本資料僅供參考

# 台指期籌碼匯報

期貨三大法人&大額交易人未平倉口數匯報

2023年3月14日

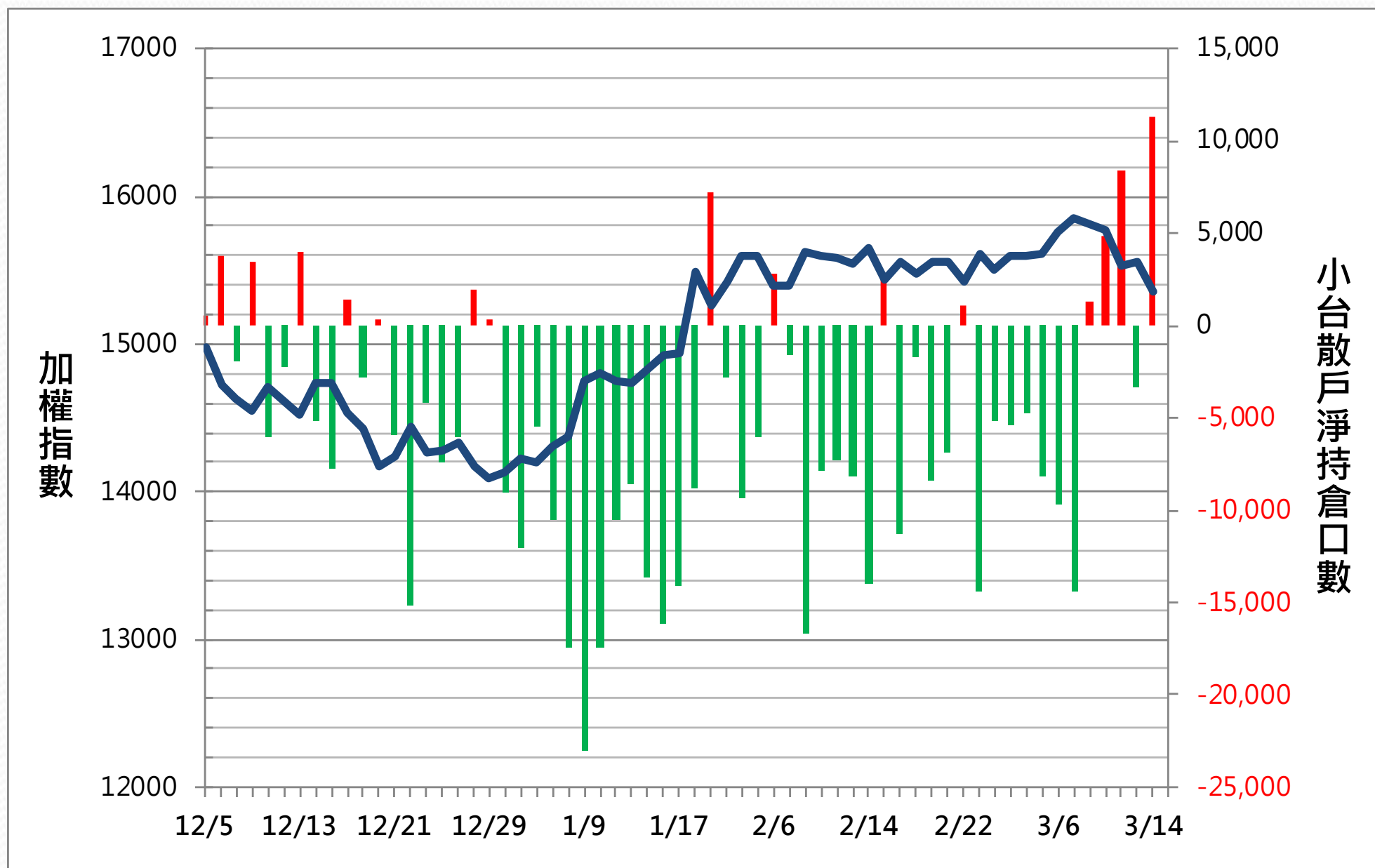
	臺股期貨				電子期貨			
	買方口數	賣方口數	淨部位	淨部位增減	買方口數	賣方口數	淨部位	淨部位增減
外資	25,700	18,104	7,596	-3,174	1,282	810	472	-90
投信	7,499	16,868	-9,369	-613	125	0	125	-6
自營商	18,050	8,082	9,968	1,774	459	408	51	7
*特定法人(近月)	6,884	3,290	3,594	-439	1,204	658	546	64
*特定法人(全月)	33,890	27,968	5,922	-581	1,574	802	772	-61
*十大交易人(近月)	11,954	9,362	2,592	1,789	1,304	1,352	-48	56
*十大交易人(全月)	41,241	35,004	6,237	-1,047	1,772	2,051	-279	-86
*全市場未沖銷(近月)			32,173	-14,896			1,756	-214
*全市場未沖銷(全月)			89,890	899			2,844	22
	金融期貨				非金電期貨			
	買方口數	賣方口數	淨部位	淨部位增減	買方口數	賣方口數	淨部位	淨部位增減
外資	578	1,191	-613	105	158	1	157	-9
投信	74	0	74	-10	0	0	0	0
自營商	280	346	-66	-57	121	274	-153	0
特定法人(近月)	414	616	-202	190	152	12	140	-19
特定法人(全月)	619	1,113	-494	55	170	10	160	-16
十大交易人(近月)	562	690	-128	138	176	170	6	-4
十大交易人(全月)	1,189	1,366	-177	94	335	321	14	-1
全市場未沖銷(近月)			958	-234			176	3
全市場未沖銷(全月)			2,093	26			345	29

更新日期：2023年3月14日 資料來源：台灣期貨交易所，凱基期貨整理

# 小台散戶籌碼指標

散戶淨持倉口數

11,291



更新日期：2023年3月14日

資料來源：台灣期貨交易所，凱基期貨整理，本資料僅供參考

# 散戶多空比

日期

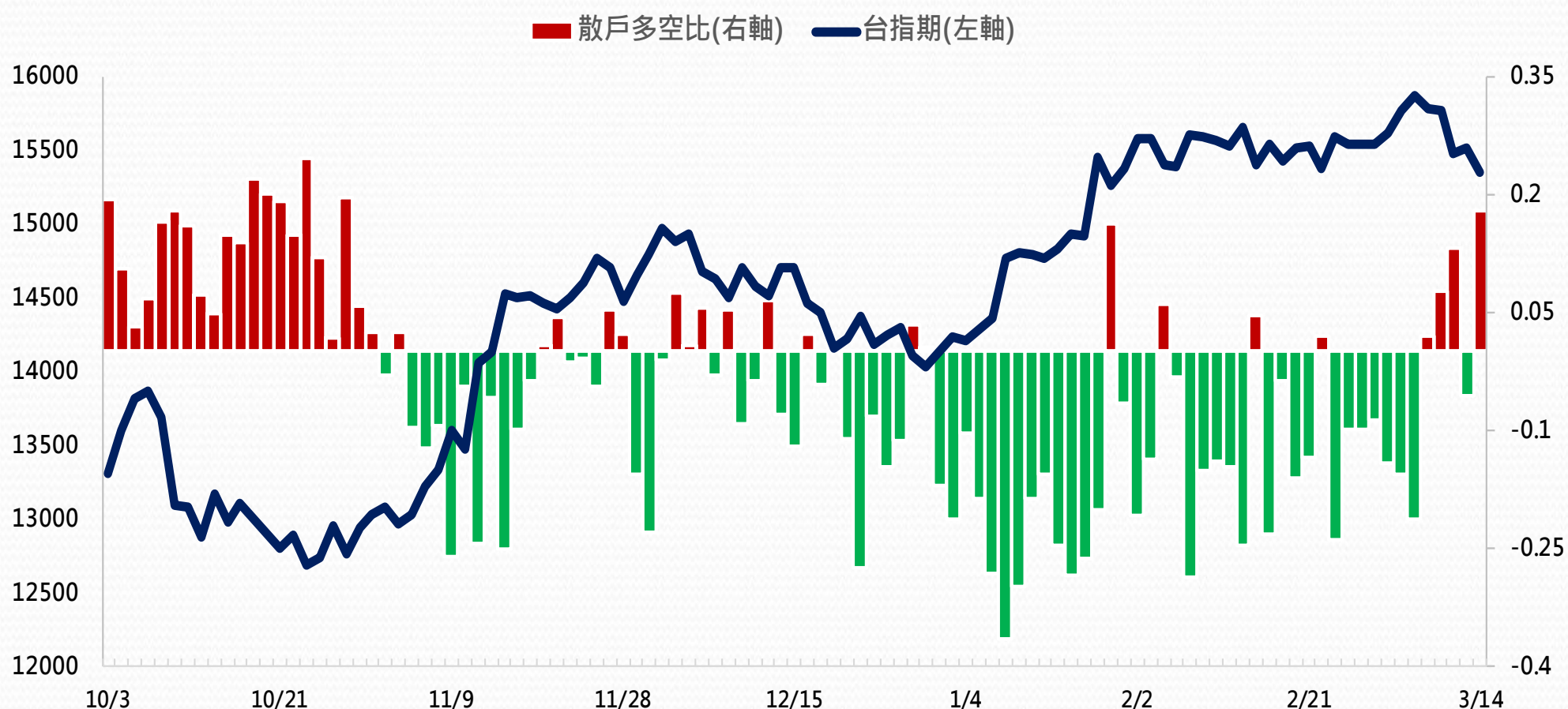
**2023/3/14**

散戶多空比

**18.05%**

散戶多空比變化

**23.71%**



更新日期： 2023/3/14 資料來源：台灣期貨交易所，凱基期貨整理

# 外資&自營商籌碼變化

外資籌碼變化					自營商籌碼變化		
日期	台指期	現貨買賣超	期貨留倉	留倉增減	現貨買賣超	期貨留倉	留倉增減
3月9日	15,767	-125.387 億元	10,219	-340	6.04 億元	8,732	161
3月10日	15,484	-215.68 億元	6,201	-4,018	-36.65 億元	9,305	573
3月13日	15,520	43.15 億元	10,770	4,569	-12.67 億元	8,194	-1,111
3月14日	15,352	-284.53 億元	7,596	-3,174	-15.35 億元	9,968	1,774



更新日期：2023年3月14日 資料來源：台灣期貨交易所，凱基期貨整理，本資料僅供參考

# 熱門股票期貨統計

股票期貨	上漲成交量前10大					
名次	名稱	成交價(元)	漲跌(元)	漲跌幅(%)	成交量(口)	未平倉量(口)
1	2027 大成鋼	46.5	0.95	2.09%	4767	1023
2	3231 緯創	33.75	0.05	0.15%	584	760
3	4162 智擎	106.5	0.5	0.47%	340	284
4	2455 全新	82.1	0.1	0.12%	162	391
5	2515 中工	8.99	0.29	3.33%	140	41
6	2356 英業達	27.4	0.05	0.18%	137	171
7	1216 統一	68.1	0.1	0.15%	88	122
8	1210 大成	50.8	0.5	0.99%	73	169
9	1402 遠東新	31.45	0.1	0.32%	60	150
10	8044 網家	62.8	0.2	0.32%	48	92

更新日期：2023年3月14日 資料來源：台灣期貨交易所，凱基期貨整理，本資料僅供參考

# 熱門股票期貨統計

股票期貨	下跌成交量前10大					
名次	名稱	成交價(元)	漲跌(元)	漲跌幅(%)	成交量(口)	未平倉量(口)
1	2330 台積電	510	-7	-1.35%	10,710	5,600
2	2303 聯電	50.6	-1.9	-3.62%	9,947	4,341
3	2618 長榮航	26.4	-1.35	-4.86%	8,016	6,320
4	2317 鴻海	102.5	-0.5	-0.49%	7,244	3,970
5	2409 友達	17.65	-0.6	-3.29%	6,549	2,977
6	2498 宏達電	62.5	-0.1	-0.16%	5,243	7,056
7	6282 康舒	40.35	-0.05	-0.12%	4,317	1,487
8	1605 華新	50.9	-1.4	-2.68%	4,042	2,704
9	3481 群創	14.1	-0.45	-3.09%	3,270	3,615
10	8069 元太	174	-2.5	-1.42%	3,075	1,252

更新日期：2023年3月14日 資料來源：台灣期貨交易所，凱基期貨整理，本資料僅供參考



# 亞洲行情表

## 亞洲主要指數漲跌

指數名稱	收盤價	漲跌	漲跌幅%
日經指數	27222.04	-610.92	-2.19%
香港恆生	19198.50	-497.47	-2.53%
上海綜合	3245.31	-23.38	-0.72%
南韓綜合	2348.97	-61.63	-2.56%
澳洲雪梨	7201.10	-109.90	-1.50%

## 現貨市場 & 期貨市場行情匯總

商品	開盤價	收盤價	漲跌幅	價差	成交量 (萬/口數)*	成交量 增減(萬/口數)	未平倉量	未平倉量 增減
加權指數	15517.74	15360.42	-1.29%		2,317.05 億元			
台指近月期貨	15358	15352	-1.08%	-8.42	102,032	-28,384	25,173	-14141
台指次近月期貨	15330	15286	-1.21%	-74.42	36,212	2,008	48,095	13880
電子指數	731.59	723.27	-1.31%		1,231.43 億元			
電子近月期貨	722.90	722.35	-1.17%	-0.92	1,466	-683	1,570	-123
電子次近月期貨	720.70	720.00	-1.13%	-3.27	709	-129	991	216
金融指數	1530.67	1508.08	-1.64%		116.12 億元			
金融近月期貨	1517.0	1506.8	-1.28%	-1.28	1,413	-520	861	-225
金融次近月期貨	1515.0	1507.2	-1.43%	-0.88	506	-323	1,061	229
非金電指數	14942.74	14861.65	-1.08%		763.35 億元			
非金電近月期貨	14917	14876	-0.85%	14.35	62	-181	176	3
非金電次近月期貨	14840	14761	0	-100.65	96	19	169	26

更新日期：2023年3月14日 資料來源：凱基期貨整理，本資料僅供參考

# 陸股ETF行情表

名稱	開盤價	最高價	最低價	收盤價	漲跌	漲跌幅%	成交量
元大寶滬深	19.07	19.14	18.96	19.03	-0.13	-0.68	133 張
富邦上証	32.12	32.12	31.63	31.80	-0.19	-0.59	1,118 張
元大上証50	30.58	30.58	30.10	30.20	-0.26	-0.85	27 張
FH滬深	25.11	25.11	24.72	24.86	-0.26	-1.04	194 張
富邦上証正2	38.39	38.45	37.54	38.00	-0.59	-1.53	9,726 張
富邦上証反1	4.46	4.52	4.46	4.51	0.05	1.12	1,816 張
國泰中國A50	21.57	21.58	21.28	21.39	-0.18	-0.83	779 張

更新日期：2023年3月14日 資料來源：凱基期貨整理，本資料僅供參考



# 免責聲明及警語

- 一、本報告中的訊息包括來自各項已公開或據信為可靠之資訊來源，為製作報告當時所知之資訊及基於特定時間或期間所作之意見，惟凱基期貨股份有限公司（以下稱本公司）對本報告內容的準確性、完整性和及時性不作任何聲明或保證，本報告所載之資訊或意見日後如有任何變動，本公司將不作通知。
- 二、本報告內容僅供參考，不具有或隱含任何法律效果，本公司就其內容不負任何法律責任。本報告內容不代表未來獲利之預期或保證，交易人應審慎評估，慎重考量自身財務能力及承受風險能力，並特別留意控管風險，如有需要，應諮詢相關財務顧問或專業人士。
- 三、本報告內容不構成亦不得視為對任何投資標的或任何交易之招攬、要約、宣傳、廣告、遊說、引誘或推薦。在任何情況下，本公司不對任何人閱讀本報告或基於本報告觀點所進行的交易所引致的任何損益承擔任何責任。
- 四、本報告內容所涉相關圖表及數據可能採用特定軟體及程式、模型運算，以歷史數據進行繪製及統計，其結果並不代表具有預測未來之能力。
- 五、本報告內容所用技術分析指標可能隨參數設定之不同，而有不同的結果。技術分析指標係將過去歷史資料經由統計分析技術所得之指標數值，僅供參考性質，通常作為事後驗證之用途，且係依據過去歷史資料所得，不具領先意涵，亦不代表具有預測未來之能力。
- 六、本報告內容之著作權屬於本公司所擁有，非經本公司事先書面同意，禁止任何未經本公司授權擅自加以摘錄、引用、轉貼、下載、複製、編輯、翻譯或傳輸行為，任何侵犯本公司著作權之行為，本公司將予究責。
- 七、本報告僅限由本公司傳送予與本公司簽訂顧問契約之客戶閱讀，如有任何人未經本公司事先書面同意而將本報告傳送予他人，本公司將予究責。

許可證照字號：110年金管期總字第005號 KGI凱基期貨地址：台北市重慶南路一段2號6樓部份、12樓及13樓

<http://www.kgifutures.com.tw> 電話(02)2361-9889

更新日期：2023年3月14日 資料來源：台灣期貨交易所，凱基期貨整理，本資料僅供參考