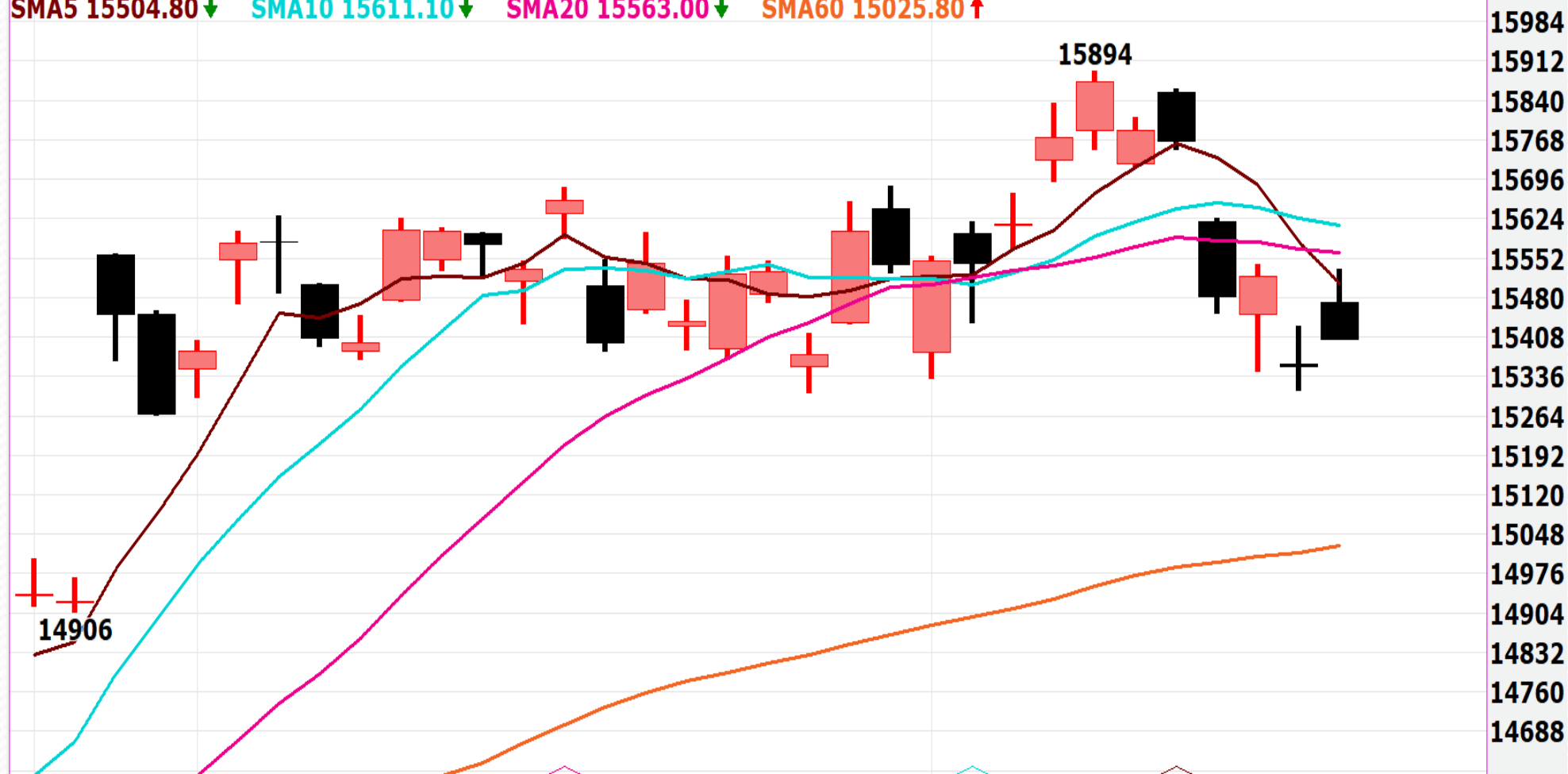


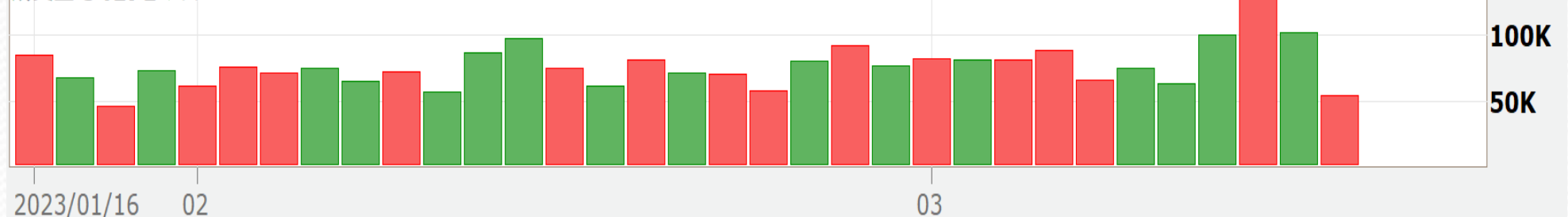
台指期日線走勢圖

台股指數近月(一般)(FITX*1) 日線圖 2023/03/15 開 15472 高 15532 收 15404 s 點 量 54171 口 +50 (+0.33%)

SMA5 15504.80 ↓ SMA10 15611.10 ↓ SMA20 15563.00 ↓ SMA60 15025.80 ↑



成交量 54171 ↓ 口



更新日期：2023年3月15日 資料來源：凱基期貨整理，本資料僅供參考

期指行情及法人多空部位表

三大期指當、次月合約每日行情

2023年3月15日

商品	月份	開盤價	最高價	最低價	收盤價	漲跌	漲跌幅	價差	成交量	當日OI
加權指數		15425.99	15526.73	15387.59	15387.59	27.17	0.18%		2,428.6 億元	--
台指期	4	15472	15532	15404	15404	50	0.33%	16.41	54,171	25,173
台指期	5	15402	15475	15316	15328	40	0.26%	-59.59	58,835	48,095
電子類		727.56	733.11	726.17	726.17	2.9	0.40%		1,337.8 億元	--
電子期	4	729.45	732.75	726.55	726.95	4.6	0.64%	0.78	1,001	1,570
電子期	5	726.15	729.85	722.00	722.60	2.65	0.37%	-3.57	1,546	991
金融類		1509.05	1517.88	1502.84	1502.84	-5.24	-0.35%		81.4 億元	--
金融期	4	1515.8	1517.8	1505.6	1505.6	-1	-0.07%	2.76	707	861
金融期	5	1515.0	1517.0	1498.4	1499.2	-8.2	-0.54%	-3.64	1,200	1,061

2023年3月15日 法人期權多空部位表		未平倉餘額						淨部位
商品名稱	身份別	多方		空方		多空淨額		單日增減 (口數)
		口數	契約金額	口數	契約金額	累計淨口數	契約金額	
臺股期貨	自營商	14,118	43,268,843	6,296	19,284,552	7,822	23,984,291	-2,146
	投信	9,114	27,943,524	16,785	51,462,810	-7,671	-23,519,286	1,698
	外資及陸資	23,614	72,396,737	16,678	51,134,136	6,936	21,262,601	-660
電子期貨	自營商	248	716,819	260	751,504	-12	-34,685	-63
	投信	128	369,971	0	0	128	369,971	3
	外資及陸資	566	1,635,966	185	534,724	381	1,101,242	-91
金融期貨	自營商	211	316,416	123	184,451	88	131,965	154
	投信	74	110,970	0	0	74	110,970	0
	外資及陸資	232	347,907	856	1,283,658	-624	-935,751	-11
小臺指期	自營商	8,091	6,192,651	6,899	5,265,808	1,192	926,843	-415
	投信	92	70,518	9	6,899	83	63,619	16
	外資及陸資	3,114	2,386,722	9,095	6,971,312	-5,981	-4,584,590	6,984
臺指選擇權	自營商	81,353	514,605	75,167	424,725	6,186	89,880	29,526
	投信	119	1,827	200	2,010	-81	-183	206
	外資及陸資	36,992	473,411	27,785	443,678	9,207	29,733	8,555
所有契約金額加總(億元)		外資及陸資	168億73	投信	-229億75	自營商	250億98	來源:台灣期交所

更新日期：2023年3月15日 資料來源：凱基期貨整理，本資料僅供參考

台指期籌碼匯報

期貨三大法人&大額交易人未平倉口數匯報

2023年3月15日

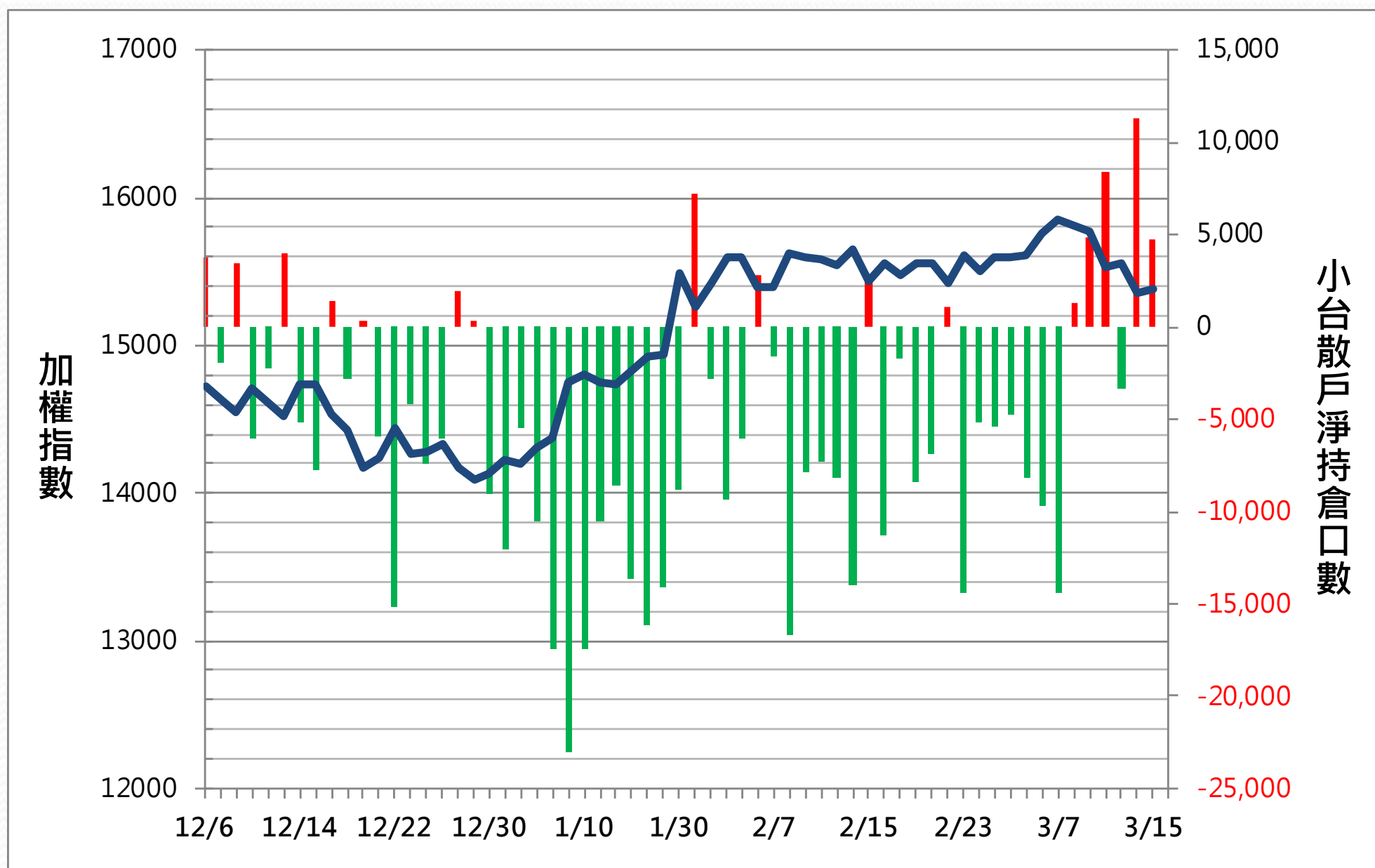
	臺股期貨				電子期貨			
	買方口數	賣方口數	淨部位	淨部位增減	買方口數	賣方口數	淨部位	淨部位增減
外資	23,614	16,678	6,936	-660	566	185	381	-91
投信	9,114	16,785	-7,671	1,698	128	0	128	3
自營商	14,118	6,296	7,822	-2,146	248	260	-12	-63
*特定法人(近月)	35,200	28,714	6,486	2,892	745	267	478	-68
*特定法人(全月)	33,944	29,058	4,886	-1,036	745	267	478	-294
*十大交易人(近月)	38,515	30,851	7,664	5,072	906	1,039	-133	-85
*十大交易人(全月)	39,313	31,195	8,118	1,881	906	1,039	-133	146
*全市場未沖銷(近月)			69,388	37,215			1,470	-286
*全市場未沖銷(全月)			74,548	-15,342			1,473	-1,371
	金融期貨				非金電期貨			
	買方口數	賣方口數	淨部位	淨部位增減	買方口數	賣方口數	淨部位	淨部位增減
外資	232	856	-624	-11	14	3	11	-146
投信	74	0	74	0	0	0	0	0
自營商	211	123	88	154	81	72	9	162
特定法人(近月)	390	762	-372	-170	28	7	21	-119
特定法人(全月)	390	762	-372	122	28	7	21	-139
十大交易人(近月)	892	937	-45	83	105	100	5	-1
十大交易人(全月)	892	937	-45	132	105	100	5	-9
全市場未沖銷(近月)			1,454	496			105	-71
全市場未沖銷(全月)			1,462	-631			105	-240

更新日期：2023年3月15日 資料來源：台灣期貨交易所，凱基期貨整理

小台散戶籌碼指標

散戶淨持倉口數

4,706



更新日期：2023年3月15日

資料來源：台灣期貨交易所，凱基期貨整理，本資料僅供參考

散戶多空比

日期

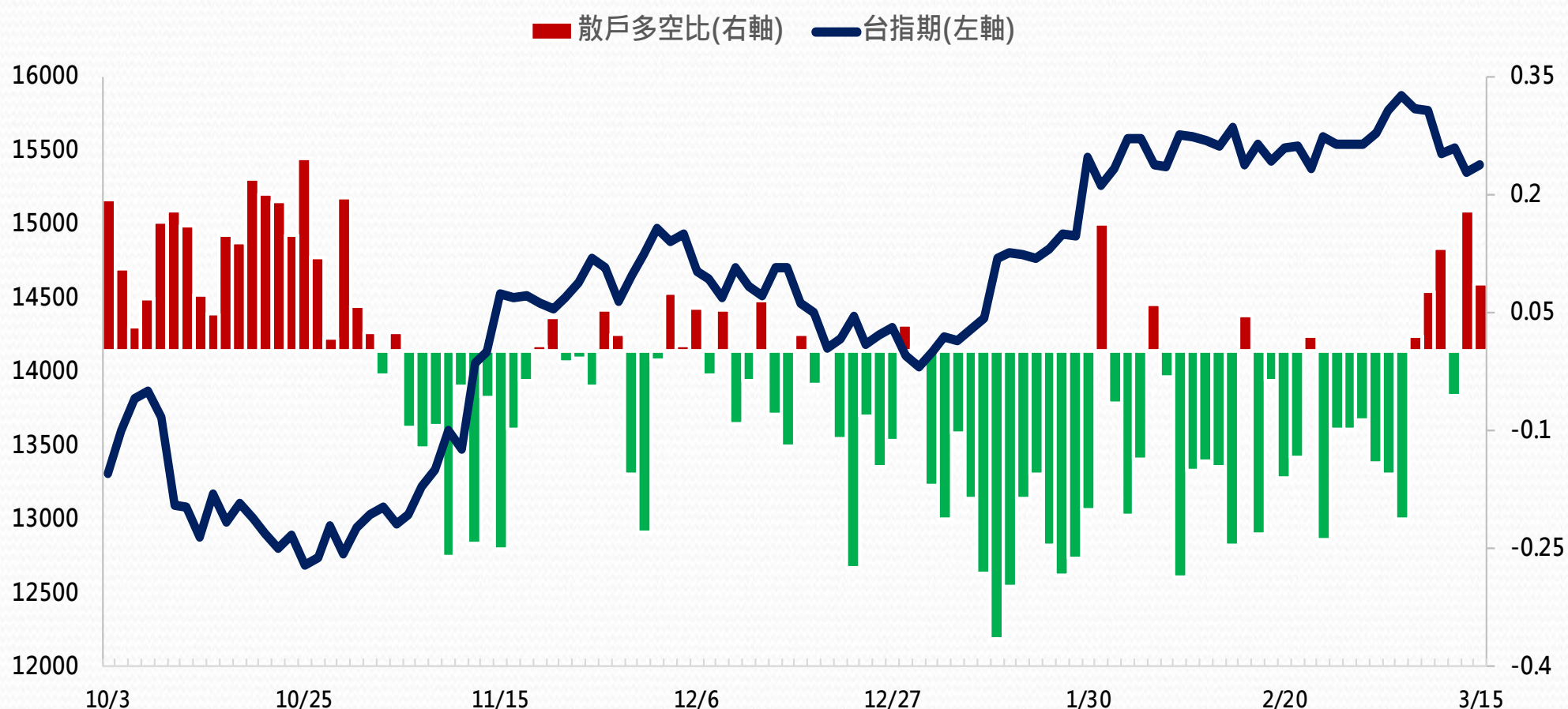
2023/3/15

散戶多空比

8.73%

散戶多空比變化

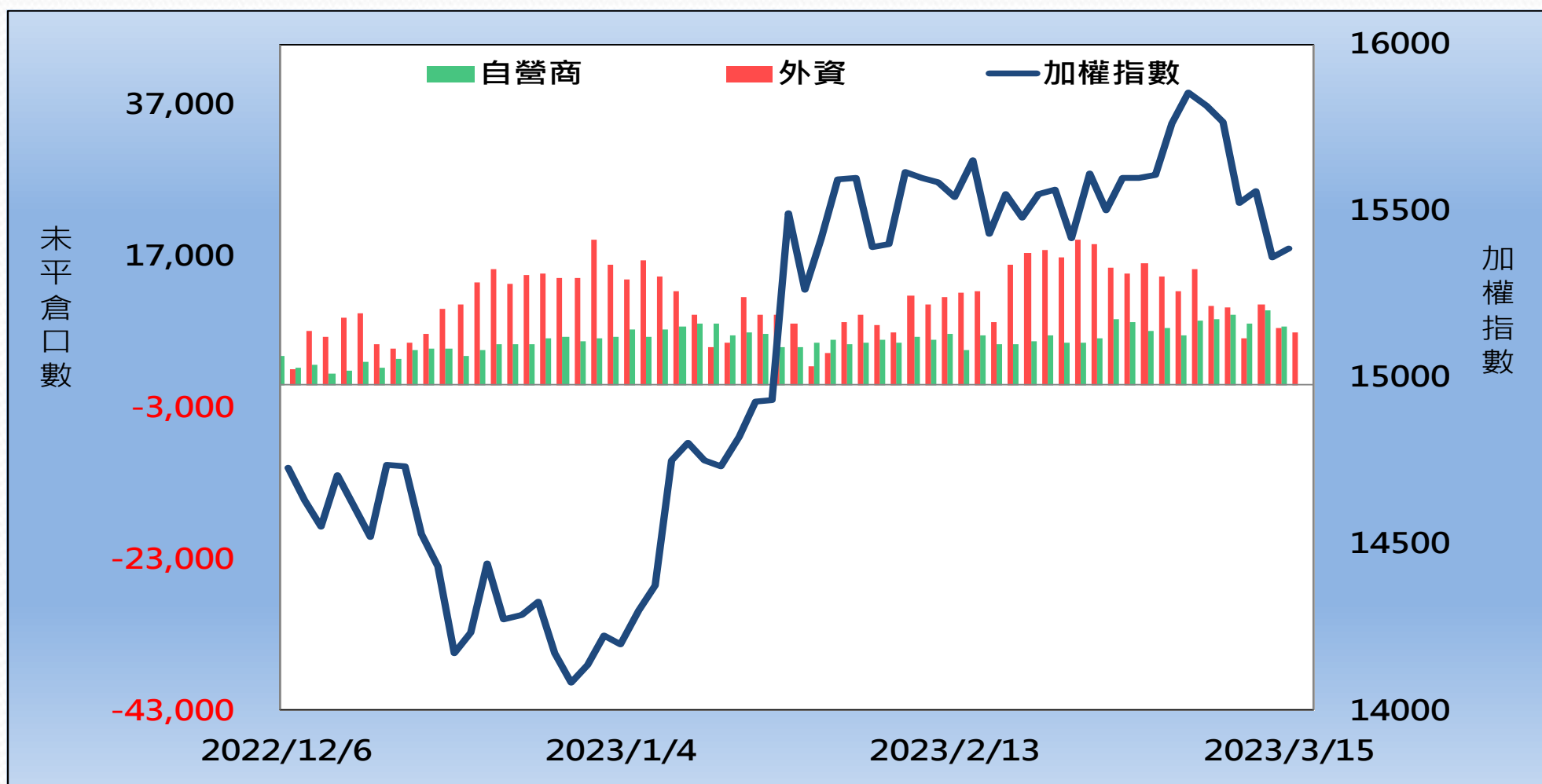
-9.32%



更新日期： 2023/3/15 資料來源：台灣期貨交易所，凱基期貨整理

外資&自營商籌碼變化

外資籌碼變化					自營商籌碼變化		
日期	台指期	現貨買賣超	期貨留倉	留倉增減	現貨買賣超	期貨留倉	留倉增減
3月10日	15,484	-215.684 億元	6,201	-4,018	-36.65 億元	9,305	573
3月13日	15,520	43.15 億元	10,770	4,569	-12.67 億元	8,194	-1,111
3月14日	15,352	-284.53 億元	7,596	-3,174	-15.35 億元	9,968	1,774
3月15日	15,404	-69.59 億元	6,936	-660	-18.87 億元	7,822	-2,146



更新日期：2023年3月15日 資料來源：台灣期貨交易所，凱基期貨整理，本資料僅供參考

熱門股票期貨統計

股票期貨	上漲成交量前10大					
名次	名稱	成交價(元)	漲跌(元)	漲跌幅(%)	成交量(口)	未平倉量(口)
1	2498 宏達電	63.6	1.1	1.76%	5476	7056
2	2330 台積電	512	2	0.39%	5446	5600
3	1605 華新	51.5	0.6	1.18%	3499	2704
4	2618 長榮航	26.9	0.5	1.89%	3324	6320
5	2303 聯電	51.6	1	1.98%	3077	4341
6	5425 台半	108.5	4.5	4.33%	2857	1953
7	3481 群創	14.15	0.05	0.35%	1886	3615
8	2201 裕隆	76	0.8	1.06%	1844	1509
9	3443 創意	1120	60	5.66%	1459	424
10	8069 元太	175	1	0.57%	1423	1252

更新日期：2023年3月15日 資料來源：台灣期貨交易所，凱基期貨整理，本資料僅供參考

熱門股票期貨統計

股票期貨	下跌成交量前10大					
名次	名稱	成交價(元)	漲跌(元)	漲跌幅(%)	成交量(口)	未平倉量(口)
1	2603 長榮	169.5	-2	-1.17%	26,978	11,582
2	3008 大立光	2320	-10	-0.43%	859	1,349
3	2027 大成鋼	46	-0.5	-1.08%	842	1,023
4	9945 潤泰新	38.45	-4.25	-9.95%	833	303
5	3034 聯詠	420.5	-0.5	-0.12%	577	467
6	2915 潤泰全	58.6	-6.2	-9.57%	491	590
7	2002 中鋼	30.8	-0.05	-0.16%	412	1,229
8	2888 新光金	8.17	-0.05	-0.61%	399	1,281
9	2327 國巨	494.5	-9.5	-1.88%	381	331
10	8358 金居	60.4	-0.2	-0.33%	304	505

更新日期：2023年3月15日 資料來源：台灣期貨交易所，凱基期貨整理，本資料僅供參考

亞洲行情表

亞洲主要指數漲跌

指數名稱	收盤價	漲跌	漲跌幅%
日經指數	27229.48	7.44	0.03%
香港恆生	19529.00	281.04	1.46%
上海綜合	3263.31	18.00	0.55%
南韓綜合	2379.72	30.75	1.31%
澳洲雪梨	7263.10	62.00	0.86%

現貨市場 & 期貨市場行情匯總

商品	開盤價	收盤價	漲跌幅	價差	成交量 (萬/口數)*	成交量 增減(萬/口數)	未平倉量	未平倉量 增減
加權指數	15425.99	15387.59	0.18%		2,428.61 億元			
台指近月期貨	15472	15404	0.33%	16.41	54,171	-47,861	25,173	-14141
台指次近月期貨	15402	15328	0.26%	-59.59	58,835	22,623	48,095	13880
電子指數	727.56	726.17	0.40%		1,337.81 億元			
電子近月期貨	729.45	726.95	0.64%	0.78	1,001	-465	1,570	-123
電子次近月期貨	726.15	722.60	0.37%	-3.57	1,546	837	991	216
金融指數	1509.05	1502.84	-0.35%		81.36 億元			
金融近月期貨	1515.8	1505.6	-0.07%	2.76	707	-706	861	-225
金融次近月期貨	1515.0	1499.2	-0.54%	-3.64	1,200	694	1,061	229
非金電指數	14974.05	14846.53	-0.10%		851.23 億元			
非金電近月期貨	15002	14866	-0.07%	19.47	312	250	176	3
非金電次近月期貨	14926	14804	0	-42.53	182	86	169	26

更新日期：2023年3月15日 資料來源：凱基期貨整理，本資料僅供參考

陸股ETF行情表

名稱	開盤價	最高價	最低價	收盤價	漲跌	漲跌幅%	成交量
元大寶滬深	19.05	19.19	19.02	19.03	0.00	0	59 張
富邦上証	31.97	32.08	31.72	31.82	0.02	0.06	1,375 張
元大上証50	30.42	30.51	30.21	30.33	0.13	0.43	57 張
FH滬深	24.95	25.16	24.95	25.03	0.17	0.68	188 張
富邦上証正2	38.60	38.94	38.12	38.22	0.22	0.58	5,254 張
富邦上証反1	4.45	4.50	4.45	4.50	-0.01	-0.22	575 張
國泰中國A50	21.51	21.61	21.44	21.48	0.09	0.42	2,416 張

更新日期：2023年3月15日 資料來源：凱基期貨整理，本資料僅供參考



免責聲明及警語

- 一、本報告中的訊息包括來自各項已公開或據信為可靠之資訊來源，為製作報告當時所知之資訊及基於特定時間或期間所作之意見，惟凱基期貨股份有限公司（以下稱本公司）對本報告內容的準確性、完整性和及時性不作任何聲明或保證，本報告所載之資訊或意見日後如有任何變動，本公司將不作通知。
- 二、本報告內容僅供參考，不具有或隱含任何法律效果，本公司就其內容不負任何法律責任。本報告內容不代表未來獲利之預期或保證，交易人應審慎評估，慎重考量自身財務能力及承受風險能力，並特別留意控管風險，如有需要，應諮詢相關財務顧問或專業人士。
- 三、本報告內容不構成亦不得視為對任何投資標的或任何交易之招攬、要約、宣傳、廣告、遊說、引誘或推薦。在任何情況下，本公司不對任何人閱讀本報告或基於本報告觀點所進行的交易所引致的任何損益承擔任何責任。
- 四、本報告內容所涉相關圖表及數據可能採用特定軟體及程式、模型運算，以歷史數據進行繪製及統計，其結果並不代表具有預測未來之能力。
- 五、本報告內容所用技術分析指標可能隨參數設定之不同，而有不同的結果。技術分析指標係將過去歷史資料經由統計分析技術所得之指標數值，僅供參考性質，通常作為事後驗證之用途，且係依據過去歷史資料所得，不具領先意涵，亦不代表具有預測未來之能力。
- 六、本報告內容之著作權屬於本公司所擁有，非經本公司事先書面同意，禁止任何未經本公司授權擅自加以摘錄、引用、轉貼、下載、複製、編輯、翻譯或傳輸行為，任何侵犯本公司著作權之行為，本公司將予究責。
- 七、本報告僅限由本公司傳送予與本公司簽訂顧問契約之客戶閱讀，如有任何人未經本公司事先書面同意而將本報告傳送予他人，本公司將予究責。

許可證照字號：110年金管期總字第005號 KGI凱基期貨地址：台北市重慶南路一段2號6樓部份、12樓及13樓

<http://www.kgifutures.com.tw> 電話(02)2361-9889

更新日期：2023年3月15日 資料來源：台灣期貨交易所，凱基期貨整理，本資料僅供參考