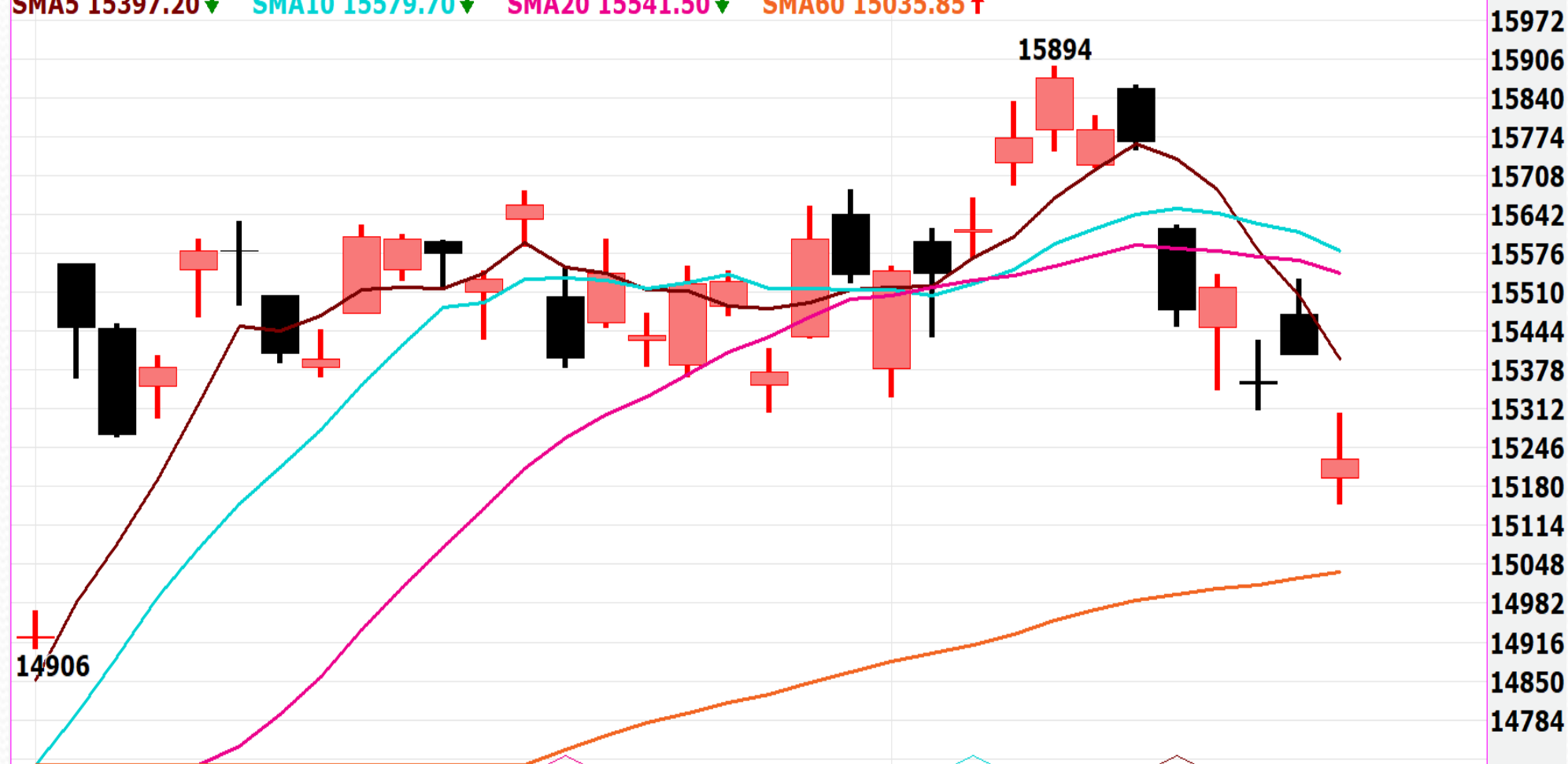


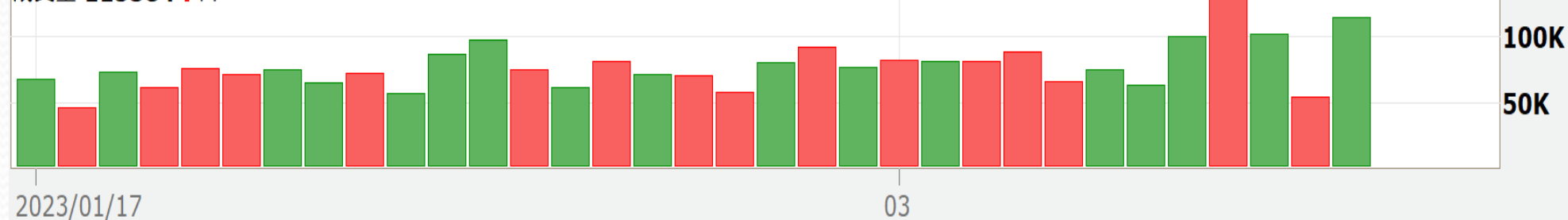
台指期日線走勢圖

台股指數近月(一般)(FITX*1) 日線圖 2023/03/16 開 15194 高 15305 收 15227 s 點 量 115384 口 -178 (-1.16%)

SMA5 15397.20↓ SMA10 15579.70↓ SMA20 15541.50↓ SMA60 15035.85↑



成交量 115384 ↑ 口



更新日期：2023年3月16日 資料來源：凱基期貨整理，本資料僅供參考

期指行情及法人多空部位表

三大期指當、次月合約每日行情

2023年3月16日

商品	月份	開盤價	最高價	最低價	收盤價	漲跌	漲跌幅	價差	成交量	當日OI
加權指數		15334.25	15334.25	15186.74	15221.12	-166.47	-1.08%		2,417.8 億元	--
台指期	4	15194	15305	15150	15227	-103	-0.67%	5.88	115,384	62,084
台指期	5	15166	15281	15128	15204	-106	-0.69%	-17.12	1,181	1,258
電子類		722.59	724.96	718.23	720.25	-5.92	-0.82%		1,316.6 億元	--
電子期	4	715.45	723.75	715.15	719.95	-2.65	-0.37%	-0.3	2,066	1,319
電子期	5	--	--	--	--	--	--	--	1	1
金融類		1501.55	1501.55	1472.71	1474.11	-28.73	-1.91%		151.0 億元	--
金融期	4	1489.6	1491.8	1468.6	1476.8	-22.8	-1.52%	2.69	2,186	1,368
金融期	5	1472.2	1472.2	1472.2	1472.2	-27.8	-1.85%	-1.91	1	4

2023年3月16日 法人期權多空部位表		未平倉餘額						淨部位
商品名稱	身份別	多方		空方		多空淨額		單日增減 (口數)
		口數	契約金額	口數	契約金額	累計淨口數	契約金額	
臺股期貨	自營商	14,448	43,978,606	6,667	20,281,383	7,781	23,697,223	-41
	投信	9,293	28,299,044	16,984	51,719,677	-7,691	-23,420,633	-20
	外資及陸資	22,232	67,696,827	16,849	51,307,870	5,383	16,388,957	-1,553
電子期貨	自營商	503	1,448,338	277	797,594	226	650,744	238
	投信	124	357,046	0	0	124	357,046	-4
	外資及陸資	663	1,909,042	297	855,182	366	1,053,860	-15
金融期貨	自營商	239	352,812	204	301,141	35	51,671	-53
	投信	71	104,810	0	0	71	104,810	-3
	外資及陸資	442	652,480	858	1,266,580	-416	-614,100	208
小臺指期	自營商	8,670	6,591,149	9,858	7,480,990	-1,188	-889,841	-2,380
	投信	94	71,562	9	6,852	85	64,710	2
	外資及陸資	4,985	3,794,762	7,002	5,330,664	-2,017	-1,535,902	3,964
臺指選擇權	自營商	101,056	674,191	94,899	577,579	6,157	96,612	-29
	投信	119	2,154	200	1,925	-81	229	0
	外資及陸資	44,526	572,915	33,048	522,005	11,478	50,910	2,271
所有契約金額加總(億元)		外資及陸資	153億44	投信	-228億94	自營商	236億06	來源:台灣期交所

更新日期：2023年3月16日 資料來源：凱基期貨整理，本資料僅供參考

台指期籌碼匯報

期貨三大法人&大額交易人未平倉口數匯報

2023年3月16日

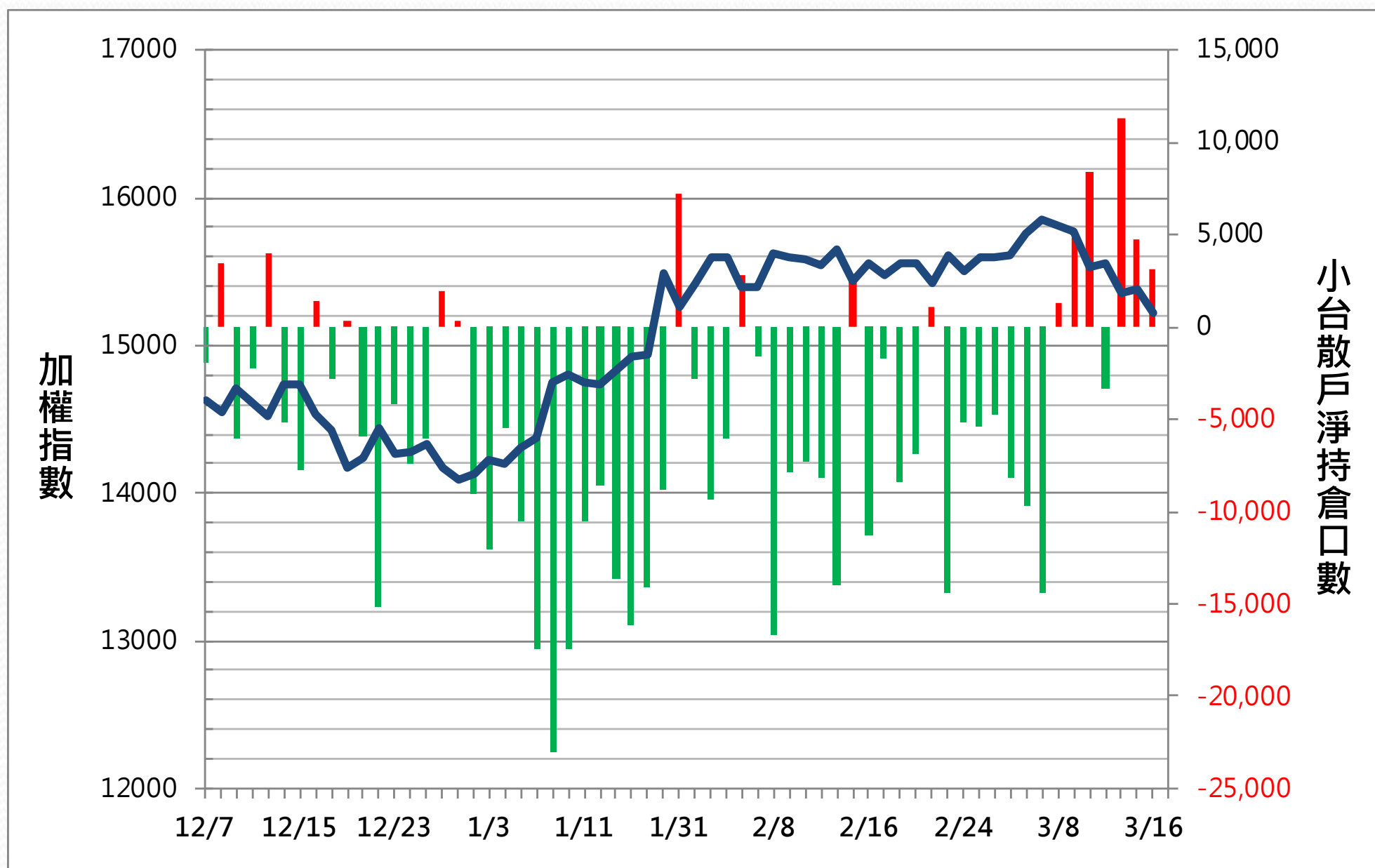
	臺股期貨				電子期貨			
	買方口數	賣方口數	淨部位	淨部位增減	買方口數	賣方口數	淨部位	淨部位增減
外資	22,232	16,849	5,383	-1,553	663	297	366	-15
投信	9,293	16,984	-7,691	-20	124	0	124	-4
自營商	14,448	6,667	7,781	-41	503	277	226	238
*特定法人(近月)	34,155	26,897	7,258	772	822	408	414	-64
*特定法人(全月)	34,352	27,307	7,045	2,159	822	408	414	-64
*十大交易人(近月)	38,507	29,695	8,812	1,148	1,060	1,353	-293	-160
*十大交易人(全月)	39,557	30,340	9,217	1,099	1,060	1,353	-293	-160
*全市場未沖銷(近月)			74,945	5,557			1,930	460
*全市場未沖銷(全月)			80,941	6,393			1,935	462
	金融期貨				非金電期貨			
	買方口數	賣方口數	淨部位	淨部位增減	買方口數	賣方口數	淨部位	淨部位增減
外資	442	858	-416	208	9	10	-1	-12
投信	71	0	71	-3	0	0	0	0
自營商	239	204	35	-53	93	71	22	13
特定法人(近月)	564	732	-168	204	23	29	-6	-27
特定法人(全月)	564	732	-168	204	23	29	-6	-27
十大交易人(近月)	1,044	997	47	92	113	106	7	2
十大交易人(全月)	1,044	997	47	92	113	106	7	2
全市場未沖銷(近月)			1,752	298			113	8
全市場未沖銷(全月)			1,762	300			113	8

更新日期：2023年3月16日 資料來源：台灣期貨交易所，凱基期貨整理

小台散戶籌碼指標

散戶淨持倉口數

3,120



更新日期：2023年3月16日

資料來源：台灣期貨交易所，凱基期貨整理，本資料僅供參考

散戶多空比

日期

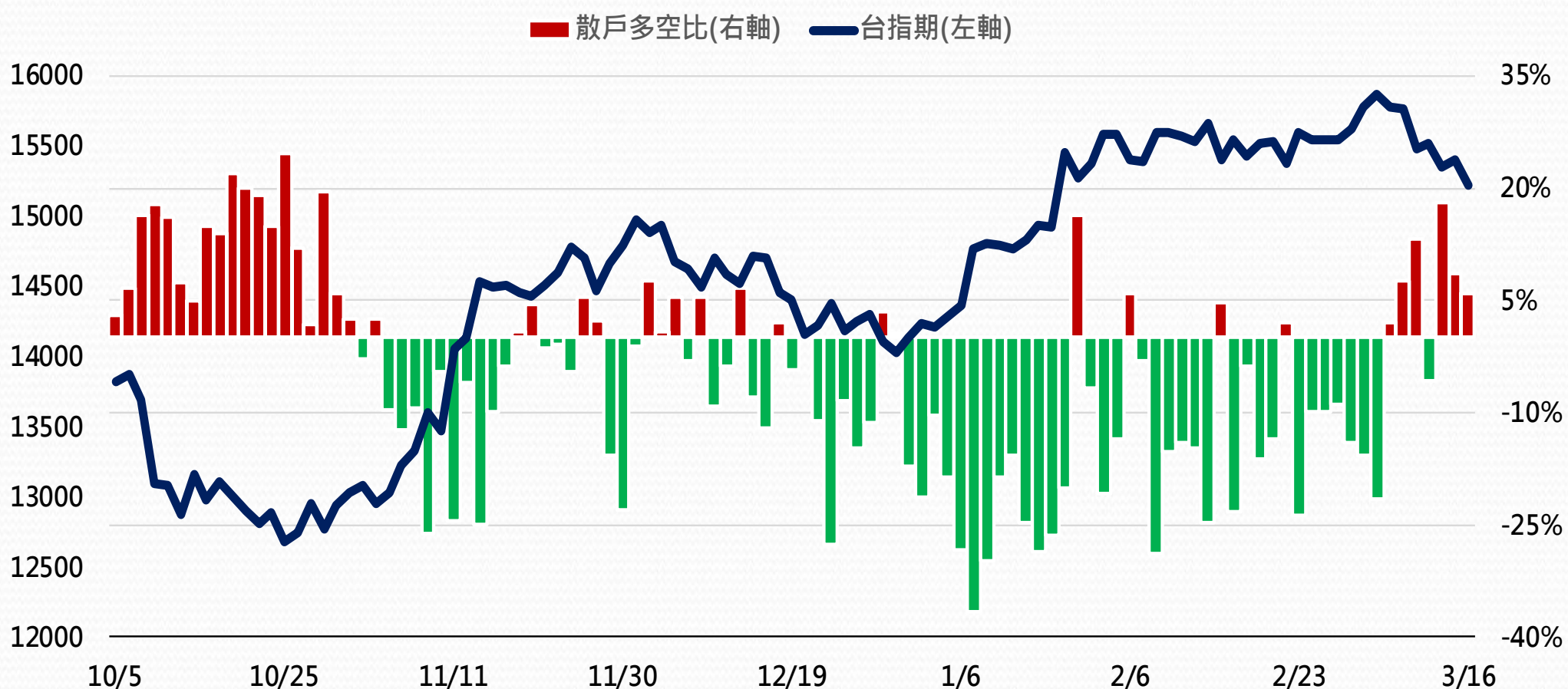
2023/3/16

散戶多空比

6.00%

散戶多空比變化

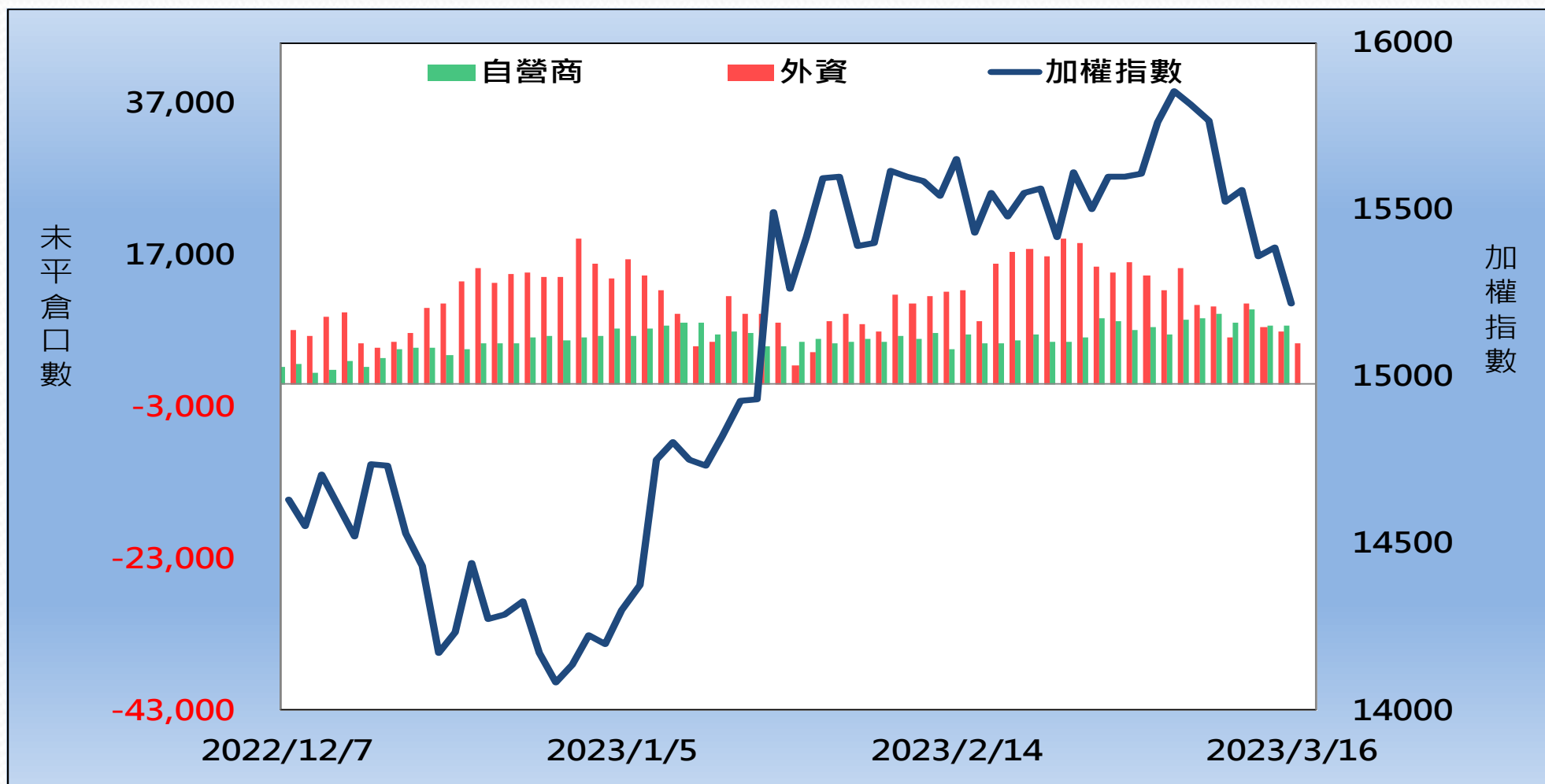
-2.74%



更新日期：2023/3/16 資料來源：台灣期貨交易所，凱基期貨整理

外資&自營商籌碼變化

外資籌碼變化					自營商籌碼變化		
日期	台指期	現貨買賣超	期貨留倉	留倉增減	現貨買賣超	期貨留倉	留倉增減
3月13日	15,520	43.150 億元	10,770	4,569	-12.67 億元	8,194	-1,111
3月14日	15,352	-284.53 億元	7,596	-3,174	-15.35 億元	9,968	1,774
3月15日	15,404	-69.59 億元	6,936	-660	-18.87 億元	7,822	-2,146
3月16日	15,227	-121.87 億元	5,383	-1,553	-6.67 億元	7,781	-41



更新日期：2023年3月16日 資料來源：台灣期貨交易所，凱基期貨整理，本資料僅供參考

熱門股票期貨統計

股票期貨	上漲成交量前10大						
	名次	名稱	成交價(元)	漲跌(元)	漲跌幅(%)	成交量(口)	未平倉量(口)
	1	2303 聯電	51.9	0.3	0.58%	6931	20865
	2	3481 群創	14.35	0.2	1.41%	5076	13058
	3	2409 友達	17.8	0.35	2.01%	1993	12138
	4	6488 環球晶	504	14.5	2.96%	1340	1540
	5	6488 環球晶	504	14.5	2.96%	1306	1492
	6	2377 微星	142.5	3	2.15%	928	408
	7	2344 華邦電	24	0.05	0.21%	793	1880
	8	6182 合晶	46.6	0.55	1.19%	651	908
	9	5483 中美晶	160	2	1.27%	580	1040
	10	3105 穩懋	166	1	0.61%	441	1053

更新日期：2023年3月16日 資料來源：台灣期貨交易所，凱基期貨整理，本資料僅供參考

熱門股票期貨統計

股票期貨	下跌成交量前10大					
名次	名稱	成交價(元)	漲跌(元)	漲跌幅(%)	成交量(口)	未平倉量(口)
1	2603 長榮	160.5	-6.5	-3.89%	12,063	16,151
2	2618 長榮航	25.7	-0.65	-2.47%	5,156	13,674
3	2498 宏達電	60.5	-2.1	-3.35%	3,854	7,638
4	2330 台積電	506	-3	-0.59%	3,744	23,017
5	2201 裕隆	73.8	-2	-2.64%	3,117	2,494
6	3035 智原	186.5	-2.5	-1.32%	3,047	1,598
7	1605 華新	51.1	-0.5	-0.97%	2,736	7,709
8	9945 潤泰新	36.4	-1.9	-4.96%	2,711	718
9	3443 創意	1105	-15	-1.34%	2,449	1,716
10	2882 國泰金	40.45	-1.05	-2.53%	2,198	5,114

更新日期：2023年3月16日 資料來源：台灣期貨交易所，凱基期貨整理，本資料僅供參考

亞洲行情表

亞洲主要指數漲跌

指數名稱	收盤價	漲跌	漲跌幅%
日經指數	27010.61	-218.87	-0.80%
香港恆生	19162.00	-377.87	-1.93%
上海綜合	3226.89	-36.42	-1.12%
南韓綜合	2377.91	-1.81	-0.08%
澳洲雪梨	7152.70	-110.40	-1.52%

現貨市場 & 期貨市場行情匯總

商品	開盤價	收盤價	漲跌幅	價差	成交量 (萬/口數)*	成交量 增減(萬/口數)	未平倉量	未平倉量 增減
加權指數	15334.25	15221.12	-1.08%		2,417.80 億元			
台指近月期貨	15194	15227	-0.67%	5.88	115,384	56,549	62,084	13989
台指次近月期貨	15166	15204	-0.69%	-17.12	1,181	472	1,258	267
電子指數	722.59	720.25	-0.82%		1,316.56 億元			
電子近月期貨	715.45	719.95	-0.37%	-0.30	2,066	520	1,319	328
電子次近月期貨	--	--	--	--	1	1	1	0
金融指數	1501.55	1474.11	-1.91%		150.98 億元			
金融近月期貨	1489.6	1476.8	-1.52%	2.69	2,186	986	1,368	307
金融次近月期貨	1472.2	1472.2	-1.85%	-1.91	1	1	4	0
非金電指數	14827.75	14649.44	-1.33%		736.32 億元			
非金電近月期貨	14738	14664	-0.95%	14.56	157	-25	105	-64
非金電次近月期貨	--	--	--	--	0	0	0	0

更新日期：2023年3月16日 資料來源：凱基期貨整理，本資料僅供參考

陸股ETF行情表

名稱	開盤價	最高價	最低價	收盤價	漲跌	漲跌幅%	成交量
元大寶滬深	18.87	18.98	18.74	18.87	-0.16	-0.84	194 張
富邦上証	31.66	31.87	31.61	31.70	-0.12	-0.38	933 張
元大上証50	30.67	30.67	29.99	30.17	-0.16	-0.53	48 張
FH滬深	24.88	24.88	24.66	24.66	-0.37	-1.48	146 張
富邦上証正2	37.95	38.40	37.54	37.97	-0.25	-0.65	5,586 張
富邦上証反1	4.53	4.54	4.49	4.50	0.00	0	360 張
國泰中國A50	21.32	21.48	21.21	21.36	-0.12	-0.56	748 張

更新日期：2023年3月16日 資料來源：凱基期貨整理，本資料僅供參考



免責聲明及警語

- 一、本報告中的訊息包括來自各項已公開或據信為可靠之資訊來源，為製作報告當時所知之資訊及基於特定時間或期間所作之意見，惟凱基期貨股份有限公司（以下稱本公司）對本報告內容的準確性、完整性和及時性不作任何聲明或保證，本報告所載之資訊或意見日後如有任何變動，本公司將不作通知。
- 二、本報告內容僅供參考，不具有或隱含任何法律效果，本公司就其內容不負任何法律責任。本報告內容不代表未來獲利之預期或保證，交易人應審慎評估，慎重考量自身財務能力及承受風險能力，並特別留意控管風險，如有需要，應諮詢相關財務顧問或專業人士。
- 三、本報告內容不構成亦不得視為對任何投資標的或任何交易之招攬、要約、宣傳、廣告、遊說、引誘或推薦。在任何情況下，本公司不對任何人閱讀本報告或基於本報告觀點所進行的交易所引致的任何損益承擔任何責任。
- 四、本報告內容所涉相關圖表及數據可能採用特定軟體及程式、模型運算，以歷史數據進行繪製及統計，其結果並不代表具有預測未來之能力。
- 五、本報告內容所用技術分析指標可能隨參數設定之不同，而有不同的結果。技術分析指標係將過去歷史資料經由統計分析技術所得之指標數值，僅供參考性質，通常作為事後驗證之用途，且係依據過去歷史資料所得，不具領先意涵，亦不代表具有預測未來之能力。
- 六、本報告內容之著作權屬於本公司所擁有，非經本公司事先書面同意，禁止任何未經本公司授權擅自加以摘錄、引用、轉貼、下載、複製、編輯、翻譯或傳輸行為，任何侵犯本公司著作權之行為，本公司將予究責。
- 七、本報告僅限由本公司傳送予與本公司簽訂顧問契約之客戶閱讀，如有任何人未經本公司事先書面同意而將本報告傳送予他人，本公司將予究責。

許可證照字號：110年金管期總字第005號 KGI凱基期貨地址：台北市重慶南路一段2號6樓部份、12樓及13樓

<http://www.kgifutures.com.tw> 電話(02)2361-9889

更新日期：2023年3月16日 資料來源：台灣期貨交易所，凱基期貨整理，本資料僅供參考