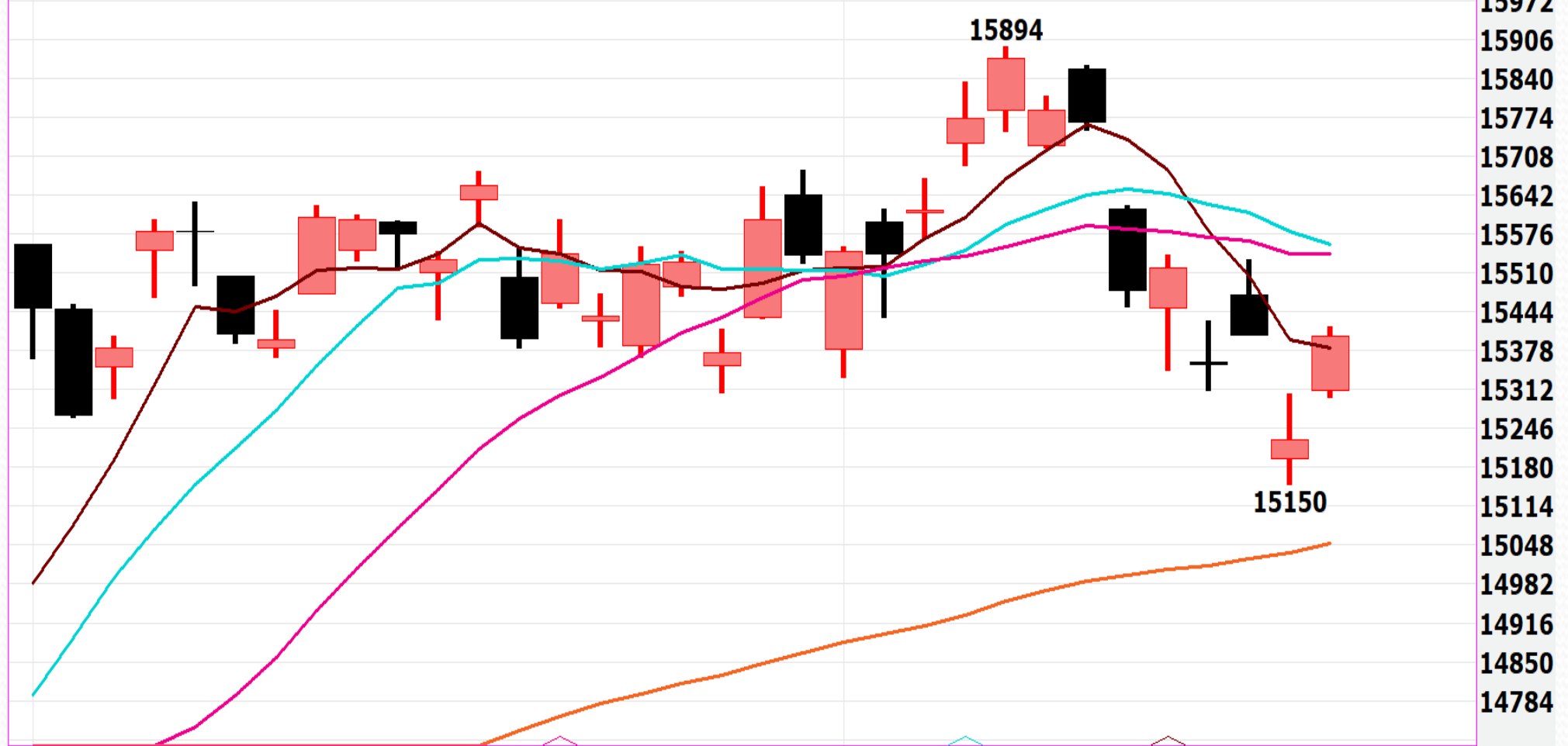


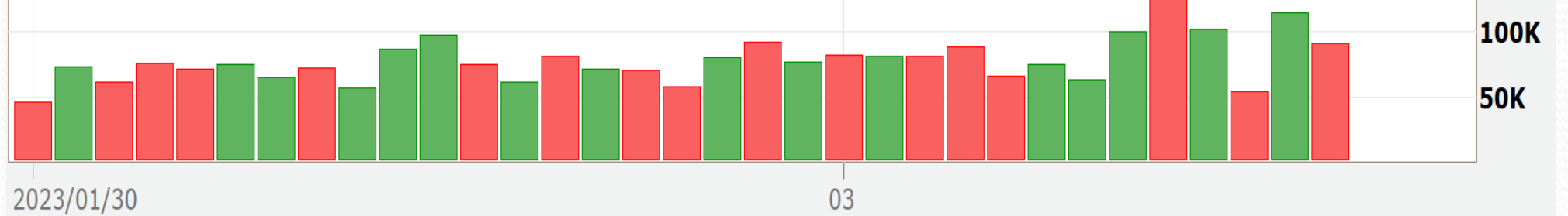
台指期日線走勢圖

台股指數近月(一般)(FITX*1) 日線圖 2023/03/17 開 15310 高 15418 收 15403 s 點 量 91820 口 +177 (+1.16%)

SMA5 15381.40↓ SMA10 15558.40↓ SMA20 15541.70↑ SMA60 15050.97↑



成交量 91820 ↓ 口



更新日期：2023年3月17日 資料來源：凱基期貨整理，本資料僅供參考

期指行情及法人多空部位表

三大期指當、次月合約每日行情

2023年3月17日

商品	月份	開盤價	最高價	最低價	收盤價	漲跌	漲跌幅	價差	成交量	當日OI
加權指數		15337.97	15452.96	15337.97	15452.96	231.84	1.52%		2,645.9 億元	--
台指期	4	15310	15418	15298	15403	177	1.16%	-49.96	91,820	65,640
台指期	5	15304	15391	15276	15381	176	1.16%	-71.96	1,052	1,656
電子類		728.36	733.96	728.36	733.96	13.71	1.90%		1,720.1 億元	--
電子期	4	727.30	730.80	726.10	730.25	10.4	1.44%	-3.71	1,707	1,760
電子期	5	726.50	728.60	726.50	728.60	10.6	1.48%	-5.36	2	1
金融類		1474.95	1490.22	1474.95	1482.66	8.55	0.58%		116.4 億元	--
金融期	4	1480.8	1490.4	1478.8	1483.8	7.6	0.51%	1.14	1,554	1,645
金融期	5	1481.8	1488.0	1479.8	1488.0	15.8	1.07%	5.34	7	4

2023年3月17日 法人期權多空部位表		未平倉餘額						淨部位
		多方		空方		多空淨額		單日增減
商品名稱	身份別	口數	契約金額	口數	契約金額	累計淨口數	契約金額	(口數)
臺股期貨	自營商	14,088	43,384,691	6,334	19,491,348	7,754	23,893,343	-27
	投信	9,402	28,967,562	16,582	51,089,142	-7,180	-22,121,580	511
	外資及陸資	26,170	80,625,538	15,498	47,748,365	10,672	32,877,173	5,289
電子期貨	自營商	529	1,545,421	215	628,101	314	917,320	88
	投信	124	362,254	0	0	124	362,254	0
	外資及陸資	651	1,901,831	302	882,263	349	1,019,568	-17
金融期貨	自營商	216	320,544	287	425,909	-71	-105,365	-106
	投信	68	100,912	0	0	68	100,912	-3
	外資及陸資	421	624,764	829	1,230,236	-408	-605,472	8
小臺指期	自營商	8,743	6,720,152	7,035	5,395,315	1,708	1,324,837	2,896
	投信	89	68,552	8	6,162	81	62,390	-4
	外資及陸資	12,345	9,508,190	1,870	1,440,363	10,475	8,067,827	12,492
臺指選擇權	自營商	119,988	672,653	103,898	561,740	16,090	110,913	9,933
	投信	119	1,523	200	1,265	-81	258	0
	外資及陸資	48,939	518,150	35,504	435,034	13,435	83,116	1,957
所有契約金額加總(億元)		外資及陸資	414億42	投信	-215億96	自營商	261億41	來源:台灣期交所

更新日期：2023年3月17日 資料來源：凱基期貨整理，本資料僅供參考

台指期籌碼匯報

期貨三大法人&大額交易者未平倉口數匯報

2023年3月17日

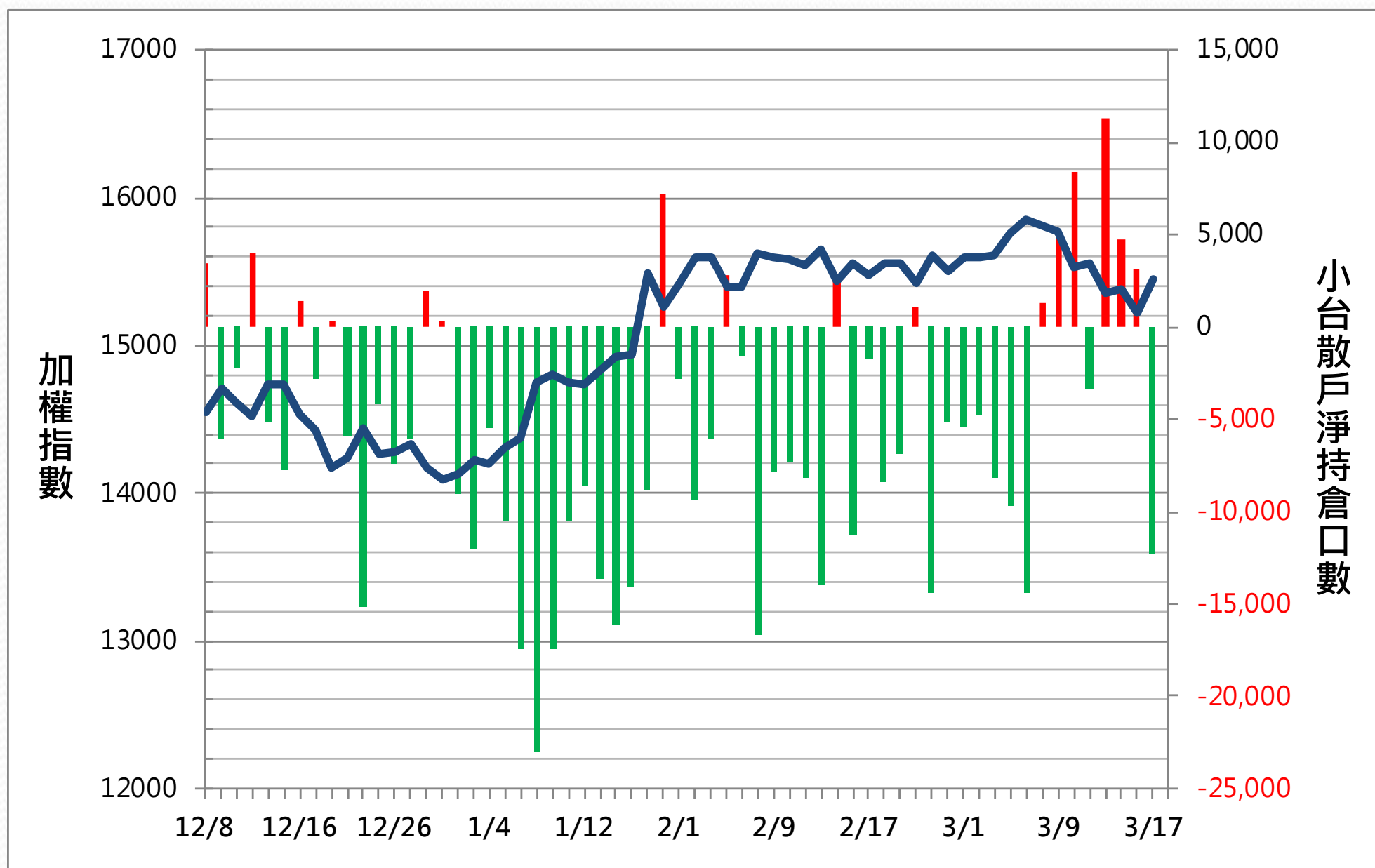
	臺股期貨				電子期貨			
	買方口數	賣方口數	淨部位	淨部位增減	買方口數	賣方口數	淨部位	淨部位增減
外資	26,170	15,498	10,672	5,289	651	302	349	-17
投信	9,402	16,582	-7,180	511	124	0	124	0
自營商	14,088	6,334	7,754	-27	529	215	314	88
*特定法人(近月)	36,564	24,425	12,139	4,881	873	388	485	71
*特定法人(全月)	35,890	23,275	12,615	5,570	875	388	487	73
*十大交易人(近月)	38,530	28,511	10,019	1,207	1,074	1,299	-225	68
*十大交易人(全月)	40,078	28,784	11,294	2,077	1,076	1,299	-223	70
*全市場未沖銷(近月)			76,359	1,414			2,019	89
*全市場未沖銷(全月)			82,844	1,903			2,027	92
	金融期貨				非金電期貨			
	買方口數	賣方口數	淨部位	淨部位增減	買方口數	賣方口數	淨部位	淨部位增減
外資	421	829	-408	8	36	7	29	30
投信	68	0	68	-3	0	0	0	0
自營商	216	287	-71	-106	56	74	-18	-40
特定法人(近月)	538	843	-305	-137	45	33	12	18
特定法人(全月)	538	843	-305	-137	45	33	12	18
十大交易人(近月)	1,051	1,087	-36	-83	101	97	4	-3
十大交易人(全月)	1,051	1,087	-36	-83	103	99	4	-3
全市場未沖銷(近月)			1,762	10			101	-12
全市場未沖銷(全月)			1,779	17			103	-10

更新日期：2023年3月17日 資料來源：台灣期貨交易所，凱基期貨整理

小台散戶籌碼指標

散戶淨持倉口數

-12,264



更新日期：2023年3月17日

資料來源：台灣期貨交易所，凱基期貨整理，本資料僅供參考

散戶多空比

日期

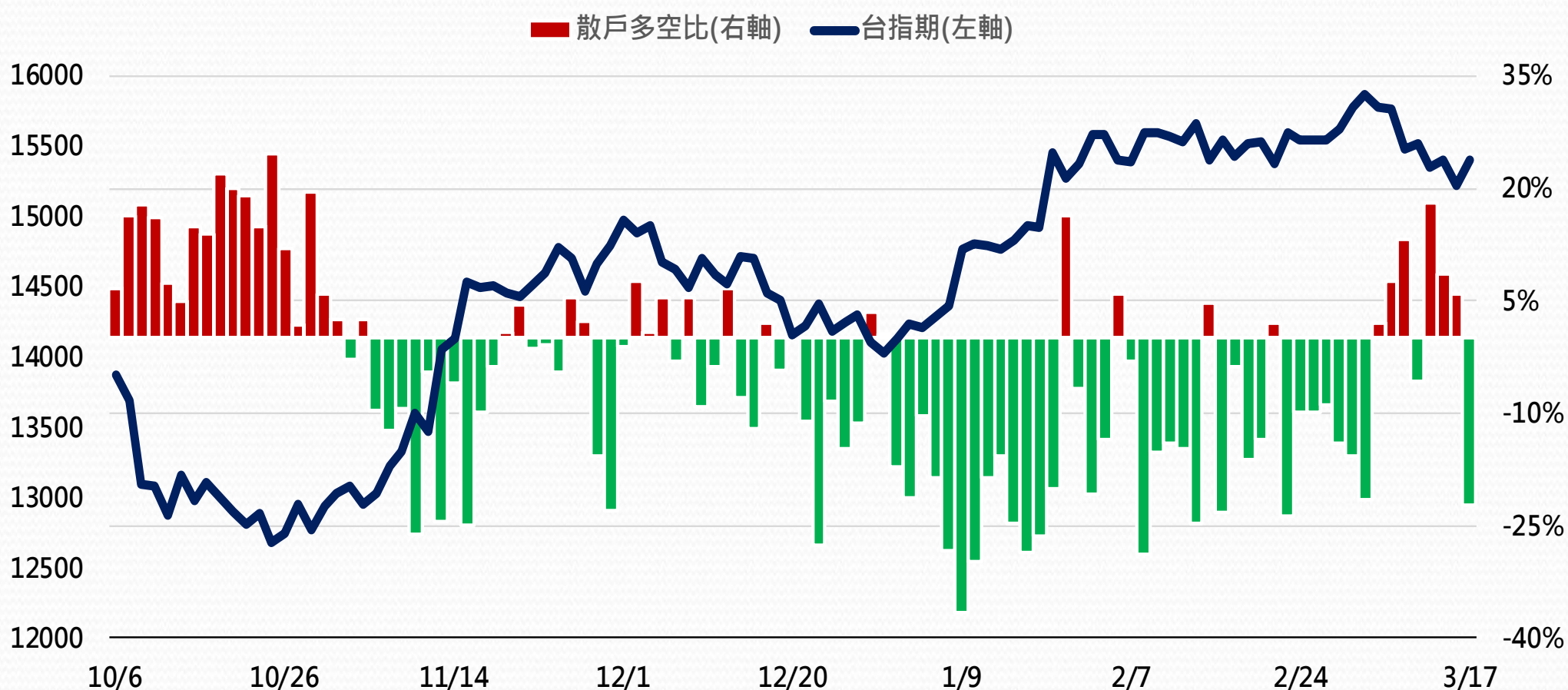
2023/3/17

散戶多空比

-22.28%

散戶多空比變化

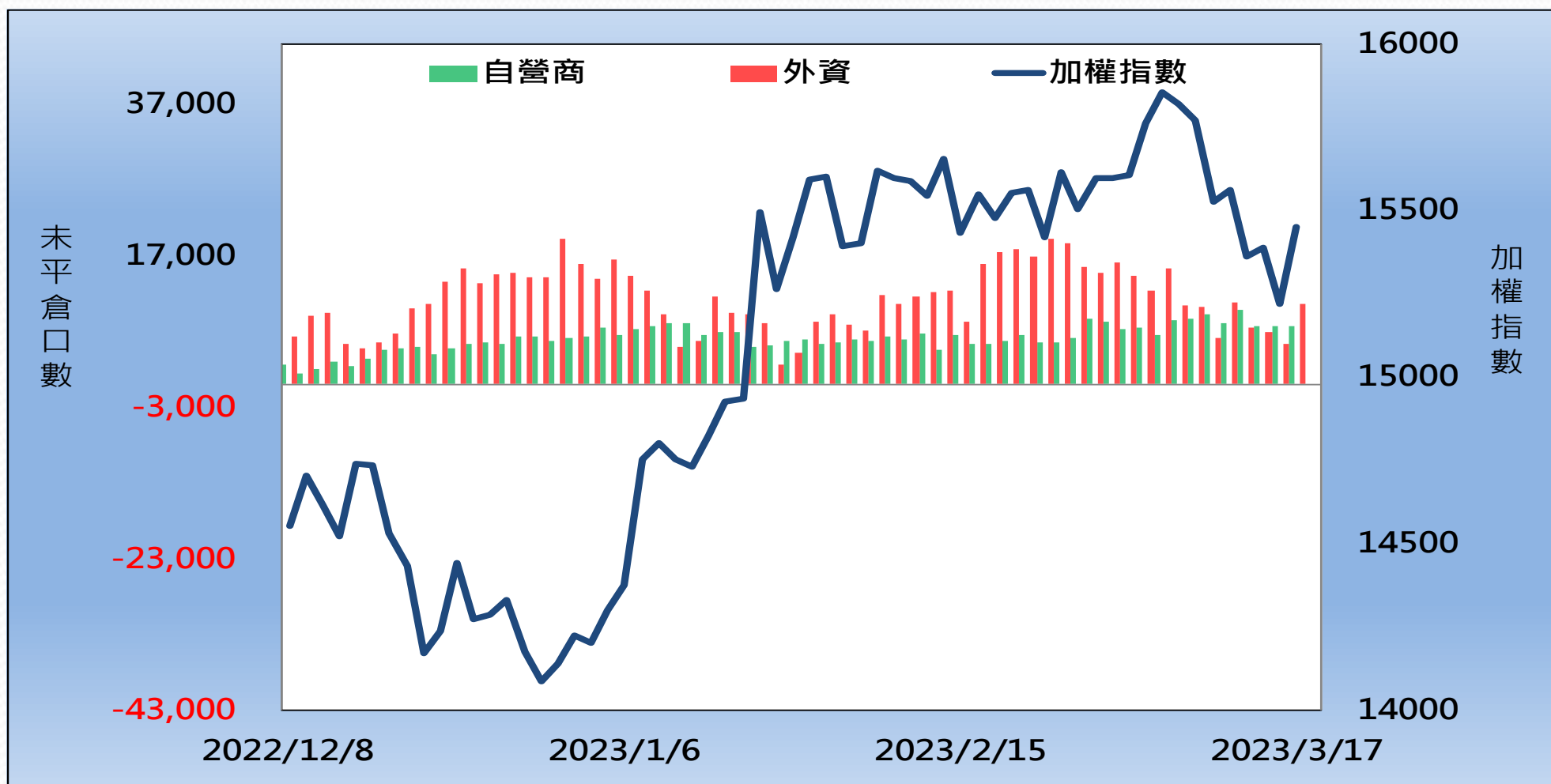
-28.28%



更新日期： 2023/3/17 資料來源：台灣期貨交易所，凱基期貨整理

外資&自營商籌碼變化

外資籌碼變化					自營商籌碼變化		
日期	台指期	現貨買賣超	期貨留倉	留倉增減	現貨買賣超	期貨留倉	留倉增減
3月14日	15,352	-284.533 億元	7,596	-3,174	-15.35 億元	9,968	1,774
3月15日	15,404	-69.59 億元	6,936	-660	-18.87 億元	7,822	-2,146
3月16日	15,227	-121.87 億元	5,383	-1,553	-6.67 億元	7,781	-41
3月17日	15,403	109.09 億元	10,672	5,289	1.39 億元	7,754	-27



更新日期：2023年3月17日 資料來源：台灣期貨交易所，凱基期貨整理，本資料僅供參考

熱門股票期貨統計

股票期貨	上漲成交量前10大					
名次	名稱	成交價(元)	漲跌(元)	漲跌幅(%)	成交量(口)	未平倉量(口)
1	2303 聯電	53.4	1.5	2.89%	8975	20867
2	3481 群創	14.65	0.35	2.45%	7554	14159
3	1605 華新	52.5	1.5	2.94%	6537	8096
4	2330 台積電	517	11	2.17%	6368	23342
5	2317 鴻海	103.5	1.5	1.47%	5197	20139
6	2603 長榮	162	1.5	0.93%	4352	16587
7	3035 智原	193	6.5	3.49%	3893	1793
8	2618 長榮航	26	0.3	1.17%	3014	14741
9	2409 友達	18.2	0.45	2.54%	2940	12556
10	3443 創意	1145	35	3.15%	2938	1747

更新日期：2023年3月17日 資料來源：台灣期貨交易所，凱基期貨整理，本資料僅供參考

熱門股票期貨統計

股票期貨	下跌成交量前10大					
名次	名稱	成交價(元)	漲跌(元)	漲跌幅(%)	成交量(口)	未平倉量(口)
1	6282 康舒	40.15	-0.2	-0.50%	1,704	3,539
2	6488 環球晶	503	-1	-0.20%	1,100	1,349
3	5483 中美晶	155	-5	-3.13%	1,054	1,171
4	6182 合晶	46.45	-0.2	-0.43%	675	1,022
5	2376 技嘉	118.5	-1	-0.84%	361	787
6	2915 潤泰全	57.9	-0.5	-0.86%	263	1,621
7	6271 同欣電	193	-3	-1.53%	262	420
8	2412 中華電	118.5	-0.5	-0.42%	231	755
9	9904 寶成	30.9	-1	-3.13%	220	286
10	2345 智邦	295.5	-0.5	-0.17%	191	424

更新日期：2023年3月17日 資料來源：台灣期貨交易所，凱基期貨整理，本資料僅供參考

亞洲行情表

亞洲主要指數漲跌

指數名稱	收盤價	漲跌	漲跌幅%
日經指數	27333.79	323.18	1.20%
香港恆生	19515.00	311.09	1.62%
上海綜合	3250.55	23.65	0.73%
南韓綜合	2395.69	17.78	0.75%
澳洲雪梨	7188.20	35.50	0.50%

現貨市場 & 期貨市場行情匯總

商品	開盤價	收盤價	漲跌幅	價差	成交量 (萬/口數)*	成交量 增減(萬/口數)	未平倉量	未平倉量 增減
加權指數	15337.97	15452.96	1.52%		2,645.93 億元			
台指近月期貨	15310	15403	1.16%	-49.96	91,820	-23,564	65,640	3556
台指次近月期貨	15304	15381	1.16%	-71.96	1,052	-129	1,656	398
電子指數	728.36	733.96	1.90%		1,720.08 億元			
電子近月期貨	727.30	730.25	1.44%	-3.71	1,707	-359	1,760	441
電子次近月期貨	726.50	728.60	1.48%	-5.36	2	1	1	0
金融指數	1474.95	1482.66	0.58%		116.36 億元			
金融近月期貨	1480.8	1483.8	0.51%	1.14	1,554	-632	1,645	277
金融次近月期貨	1481.8	1488.0	1.07%	5.34	7	6	4	0
非金電指數	14824.28	14804.87	1.06%		654.52 億元			
非金電近月期貨	14823	14799	0.92%	-5.87	152	-5	113	8
非金電次近月期貨	14795	14795	0	-9.87	3	3	0	0

更新日期：2023年3月17日 資料來源：凱基期貨整理，本資料僅供參考

陸股ETF行情表

名稱	開盤價	最高價	最低價	收盤價	漲跌	漲跌幅%	成交量
元大寶滬深	18.88	19.14	18.88	19.09	0.22	1.17	184 張
富邦上証	31.70	32.24	31.68	32.02	0.32	1.01	1,484 張
元大上証50	30.17	30.61	30.15	30.58	0.41	1.36	47 張
FH滬深	24.56	25.06	24.56	25.05	0.39	1.58	168 張
富邦上証正2	38.15	38.85	37.84	38.26	0.29	0.76	8,410 張
富邦上証反1	4.50	4.50	4.45	4.48	-0.02	-0.44	311 張
國泰中國A50	21.33	21.65	21.31	21.49	0.13	0.61	1,392 張

更新日期：2023年3月17日 資料來源：凱基期貨整理，本資料僅供參考



免責聲明及警語

- 一、本報告中的訊息包括來自各項已公開或據信為可靠之資訊來源，為製作報告當時所知之資訊及基於特定時間或期間所作之意見，惟凱基期貨股份有限公司（以下稱本公司）對本報告內容的準確性、完整性和及時性不作任何聲明或保證，本報告所載之資訊或意見日後如有任何變動，本公司將不作通知。
- 二、本報告內容僅供參考，不具有或隱含任何法律效果，本公司就其內容不負任何法律責任。本報告內容不代表未來獲利之預期或保證，交易人應審慎評估，慎重考量自身財務能力及承受風險能力，並特別留意控管風險，如有需要，應諮詢相關財務顧問或專業人士。
- 三、本報告內容不構成亦不得視為對任何投資標的或任何交易之招攬、要約、宣傳、廣告、遊說、引誘或推薦。在任何情況下，本公司不對任何人閱讀本報告或基於本報告觀點所進行的交易所引致的任何損益承擔任何責任。
- 四、本報告內容所涉相關圖表及數據可能採用特定軟體及程式、模型運算，以歷史數據進行繪製及統計，其結果並不代表具有預測未來之能力。
- 五、本報告內容所用技術分析指標可能隨參數設定之不同，而有不同的結果。技術分析指標係將過去歷史資料經由統計分析技術所得之指標數值，僅供參考性質，通常作為事後驗證之用途，且係依據過去歷史資料所得，不具領先意涵，亦不代表具有預測未來之能力。
- 六、本報告內容之著作權屬於本公司所擁有，非經本公司事先書面同意，禁止任何未經本公司授權擅自加以摘錄、引用、轉貼、下載、複製、編輯、翻譯或傳輸行為，任何侵犯本公司著作權之行為，本公司將予究責。
- 七、本報告僅限由本公司傳送予與本公司簽訂顧問契約之客戶閱讀，如有任何人未經本公司事先書面同意而將本報告傳送予他人，本公司將予究責。

許可證照字號：110年金管期總字第005號 KGI凱基期貨地址：台北市重慶南路一段2號6樓部份、12樓及13樓

<http://www.kgifutures.com.tw> 電話(02)2361-9889

更新日期：2023年3月17日 資料來源：台灣期貨交易所，凱基期貨整理，本資料僅供參考