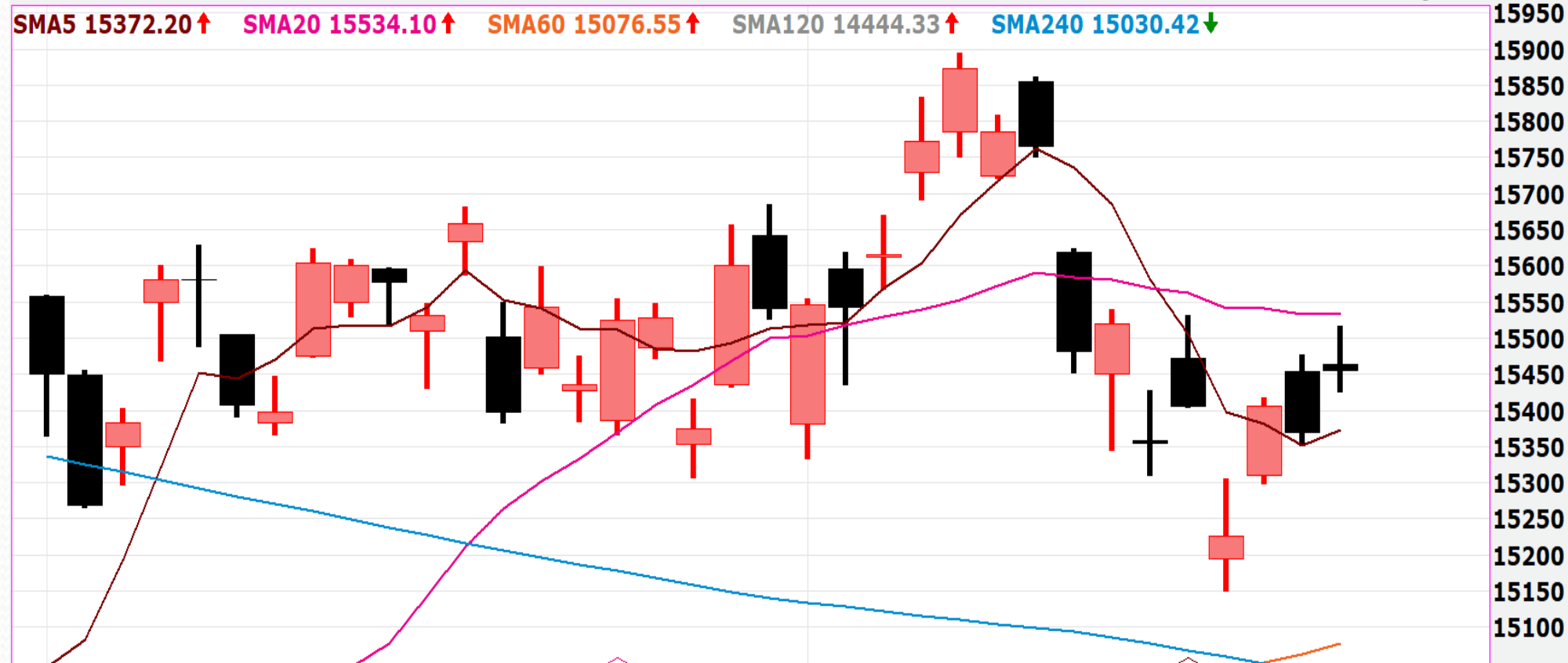
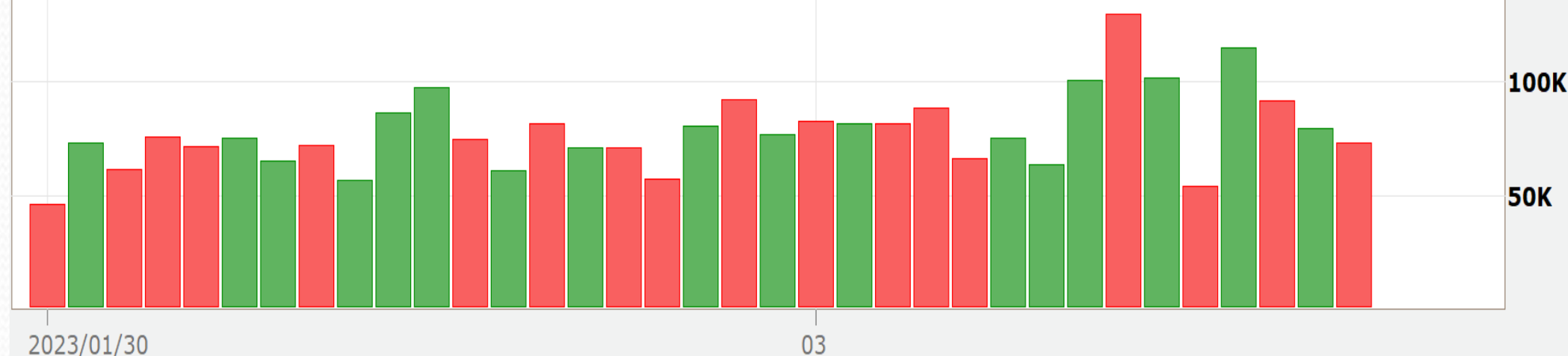


# 台指期日線走勢圖

台股指數近月(一般)(FITX\*1) 日線圖 2023/03/21 開 15464 高 15517 低 15425 收 15455 s 點 量 73240 口 +85 (+0.55%)



成交量 73240 ↓ 口



更新日期：2023年3月21日 資料來源：凱基期貨整理，本資料僅供參考

# 期指行情及法人多空部位表

三大期指當、次月合約每日行情

2023年3月21日

商品	月份	開盤價	最高價	最低價	收盤價	漲跌	漲跌幅	價差	成交量	當日OI
加權指數		15437.95	15547.97	15437.95	15513.45	93.48	0.61%		2,202.0 億元	--
台指期	4	15464	15517	15425	15455	85	0.55%	-58.45	73,240	65,755
台指期	5	15430	15490	15401	15426	78	0.51%	-87.45	677	2,162
電子類		732.43	737.77	732.43	736.79	5.22	0.71%		1,495.7 億元	--
電子期	4	733.10	735.30	731.00	733.35	4.15	0.57%	-3.44	1,238	2,007
電子期	5	--	--	--	--	--	--	--	1	3
金融類		1478.88	1500.45	1478.88	1490.17	13.55	0.92%		62.1 億元	--
金融期	4	1479.0	1501.4	1479.0	1490.6	19	1.29%	0.43	1,645	1,662
金融期	5	1484.0	1491.4	1484.0	1491.2	16.2	1.10%	1.03	13	12

2023年3月21日 法人期權多空部位表		未平倉餘額						淨部位
		多方		空方		多空淨額		單日增減
商品名稱	身份別	口數	契約金額	口數	契約金額	累計淨口數	契約金額	(口數)
臺股期貨	自營商	14,561	44,985,142	6,130	18,921,753	8,431	26,063,389	67
	投信	8,891	27,482,081	16,581	51,251,871	-7,690	-23,769,790	22
	外資及陸資	23,999	74,176,502	14,040	43,396,845	9,959	30,779,657	1,336
電子期貨	自營商	574	1,683,535	216	633,528	358	1,050,007	12
	投信	131	384,223	0	0	131	384,223	7
	外資及陸資	817	2,396,261	355	1,041,215	462	1,355,046	133
金融期貨	自營商	152	226,541	260	387,511	-108	-160,970	58
	投信	68	101,347	0	0	68	101,347	0
	外資及陸資	442	658,757	904	1,347,322	-462	-688,565	-130
小臺指期	自營商	9,559	7,368,442	5,695	4,380,206	3,864	2,988,236	1,198
	投信	81	62,593	6	4,637	75	57,956	2
	外資及陸資	8,695	6,718,790	3,427	2,648,322	5,268	4,070,468	8,171
臺指選擇權	自營商	132,005	635,189	119,040	569,360	12,965	65,829	10,793
	投信	119	1,315	200	1,050	-81	265	0
	外資及陸資	50,361	488,122	39,812	416,154	10,549	71,968	-719
所有契約金額加總(億元)		外資及陸資	355億89	投信	-232億26	自營商	300億06	來源:台灣期交所

更新日期：2023年3月21日 資料來源：凱基期貨整理，本資料僅供參考

# 台指期籌碼匯報

期貨三大法人&大額交易人未平倉口數匯報

2023年3月21日

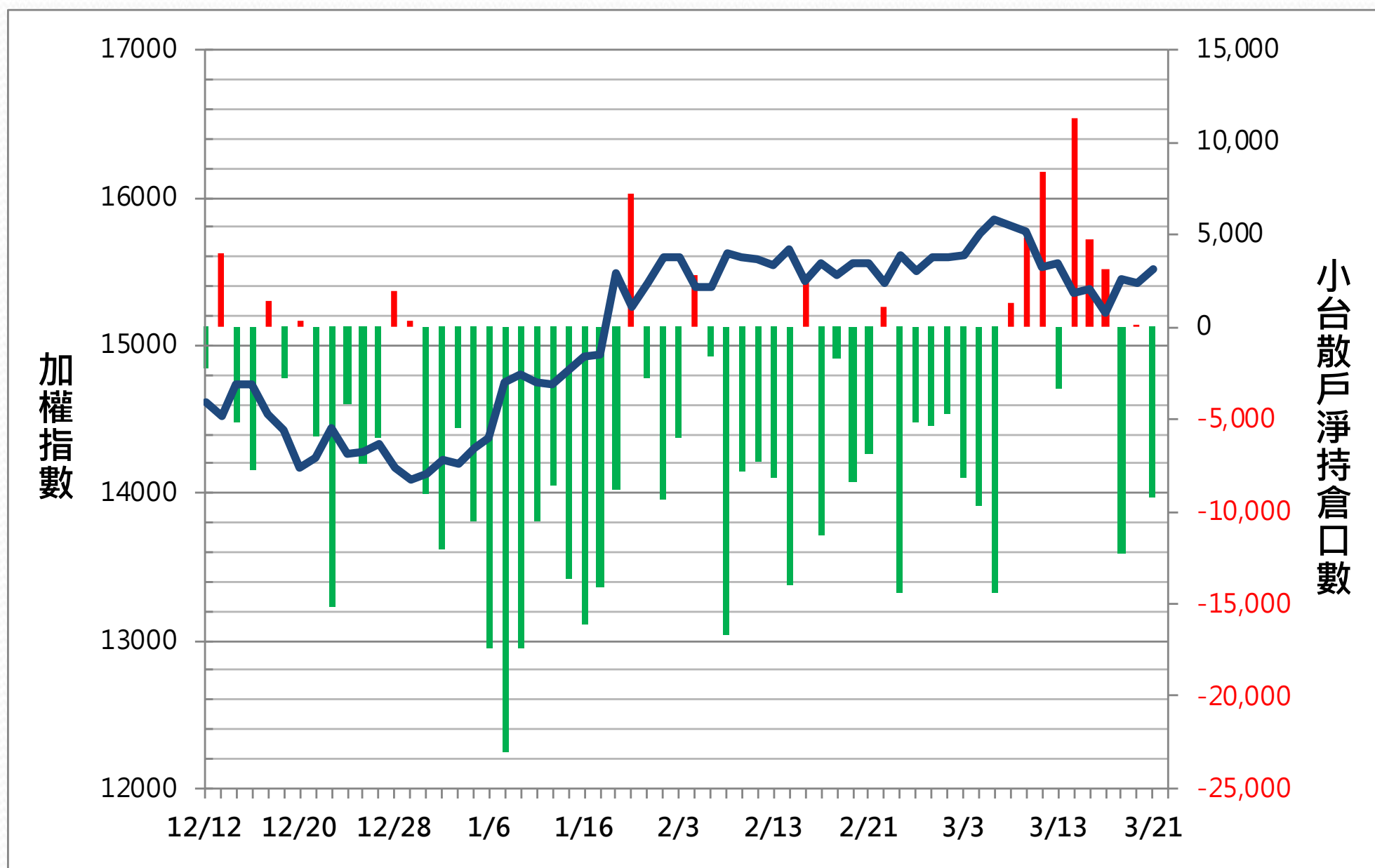
	臺股期貨				電子期貨			
	買方口數	賣方口數	淨部位	淨部位增減	買方口數	賣方口數	淨部位	淨部位增減
外資	23,999	14,040	9,959	1,336	817	355	462	133
投信	8,891	16,581	-7,690	22	131	0	131	7
自營商	14,561	6,130	8,431	67	574	216	358	12
*特定法人(近月)	34,183	25,927	8,256	688	985	378	607	151
*特定法人(全月)	33,780	24,781	8,999	2,316	991	378	613	155
*十大交易人(近月)	38,373	29,175	9,198	2,623	1,259	1,495	-236	128
*十大交易人(全月)	40,541	29,651	10,890	3,100	1,265	1,495	-230	132
*全市場未沖銷(近月)			75,756	385			2,288	140
*全市場未沖銷(全月)			82,608	416			2,300	144
	金融期貨				非金電期貨			
	買方口數	賣方口數	淨部位	淨部位增減	買方口數	賣方口數	淨部位	淨部位增減
外資	442	904	-462	-130	44	5	39	-5
投信	68	0	68	0	0	0	0	0
自營商	152	260	-108	58	35	71	-36	5
特定法人(近月)	528	899	-371	-46	53	21	32	7
特定法人(全月)	528	899	-371	-11	53	21	32	7
十大交易人(近月)	1,042	1,074	-32	-10	89	85	4	2
十大交易人(全月)	1,042	1,074	-32	-10	91	87	4	2
全市場未沖銷(近月)			1,776	-192			90	0
全市場未沖銷(全月)			1,796	-193			92	0

更新日期：2023年3月21日 資料來源：台灣期貨交易所，凱基期貨整理

# 小台散戶籌碼指標

散戶淨持倉口數

-9,207



更新日期：2023年3月21日

資料來源：台灣期貨交易所，凱基期貨整理，本資料僅供參考

# 散戶多空比

日期

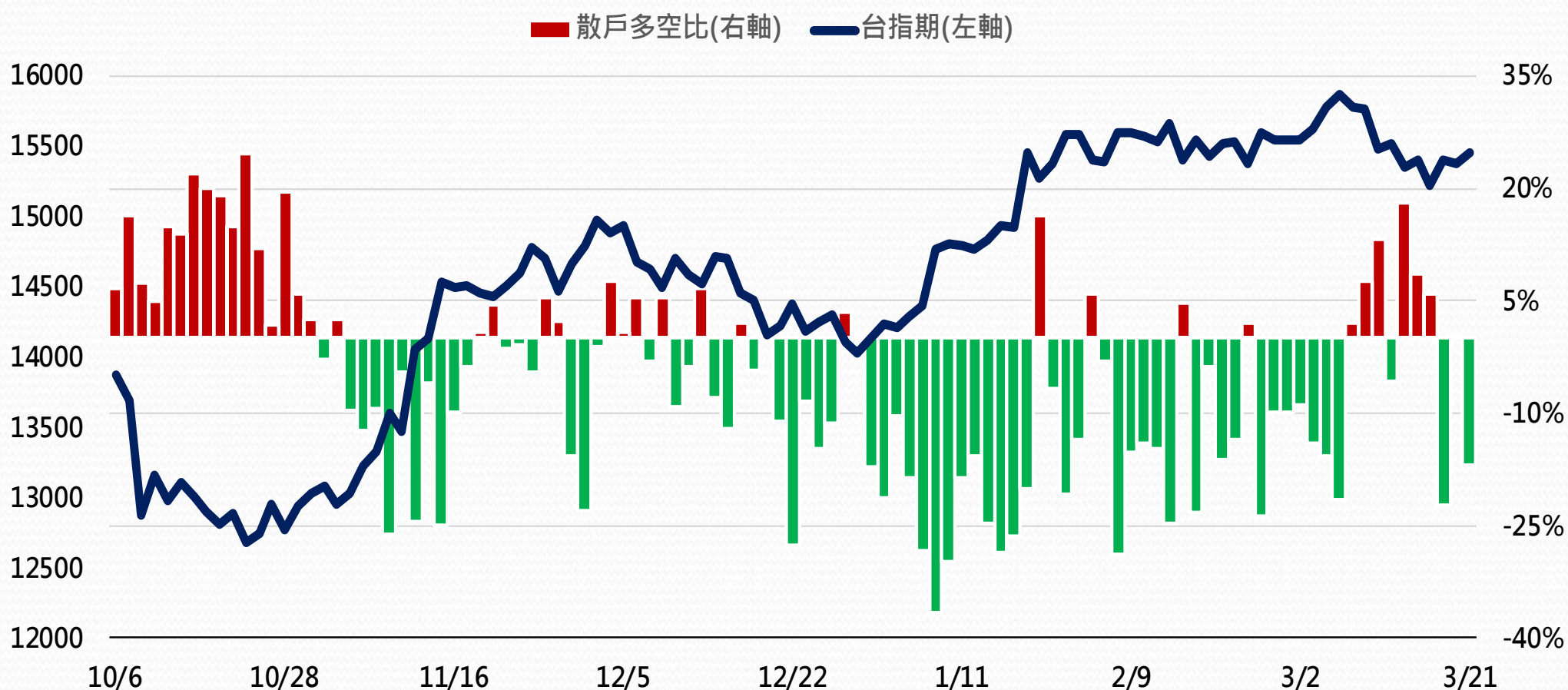
**2023/3/21**

散戶多空比

**-16.87%**

散戶多空比變化

**-17.17%**



更新日期：2023/3/21 資料來源：台灣期貨交易所，凱基期貨整理

# 外資&自營商籌碼變化

外資籌碼變化					自營商籌碼變化		
日期	台指期	現貨買賣超	期貨留倉	留倉增減	現貨買賣超	期貨留倉	留倉增減
3月16日	15,227	-121.874 億元	5,383	-1,553	-6.67 億元	7,781	-41
3月17日	15,403	109.09 億元	10,672	5,289	1.39 億元	7,754	-27
3月20日	15,373	-47.83 億元	8,623	-2,049	8.36 億元	8,364	610
3月21日	15,455	-28.83 億元	9,959	1,336	6.58 億元	8,431	67



更新日期：2023年3月21日 資料來源：台灣期貨交易所，凱基期貨整理，本資料僅供參考

# 熱門股票期貨統計

股票期貨	上漲成交量前10大					
名次	名稱	成交價(元)	漲跌(元)	漲跌幅(%)	成交量(口)	未平倉量(口)
1	3481 群創	14.8	0.35	2.42%	6204	16037
2	5009 榮剛	52.9	2.7	5.38%	4722	5747
3	2201 裕隆	77.7	1.9	2.51%	4085	2901
4	2409 友達	18.2	0.15	0.83%	3882	12753
5	3037 欣興	139	3	2.21%	3602	3905
6	2330 台積電	517	5	0.98%	3068	22716
7	1504 東元	36.4	0.3	0.83%	1992	2092
8	2317 鴻海	103.5	1	0.98%	1913	18270
9	6282 康舒	40.55	0.4	1.00%	1875	3982
10	3231 緯創	37.5	1.55	4.31%	1754	1466

更新日期：2023年3月21日 資料來源：台灣期貨交易所，凱基期貨整理，本資料僅供參考

# 熱門股票期貨統計

股票期貨	下跌成交量前10大					
名次	名稱	成交價(元)	漲跌(元)	漲跌幅(%)	成交量(口)	未平倉量(口)
1	2303 聯電	52.7	-0.5	-0.94%	3,621	21,972
2	1605 華新	51.8	-0.1	-0.19%	3,548	8,787
3	2603 長榮	161	-2	-1.23%	3,478	16,144
4	3443 創意	1135	-35	-2.99%	2,002	1,989
5	5425 台半	105	-3	-2.78%	1,896	2,729
6	2618 長榮航	25.8	-0.05	-0.19%	1,794	14,777
7	2455 全新	90.4	-1.3	-1.42%	935	1,246
8	3711 日月光投控	107.5	-1.5	-1.38%	838	3,006
9	2408 南亞科	58.9	-0.4	-0.67%	494	1,144
10	5269 祥碩	1190	-50	-4.03%	371	553

更新日期：2023年3月21日 資料來源：台灣期貨交易所，凱基期貨整理，本資料僅供參考



# 亞洲行情表

## 亞洲主要指數漲跌

指數名稱	收盤價	漲跌	漲跌幅%
日經指數	26945.67	-388.12	-1.42%
香港恆生	19258.00	257.29	1.35%
上海綜合	3255.65	20.74	0.64%
南韓綜合	2388.35	9.15	0.38%
澳洲雪梨	7142.20	57.10	0.81%

## 現貨市場 & 期貨市場行情匯總

商品	開盤價	收盤價	漲跌幅	價差	成交量 (萬/口數)*	成交量 增減(萬/口數)	未平倉量	未平倉量 增減
加權指數	15437.95	15513.45	0.61%		2,201.97 億元			
台指近月期貨	15464	15455	0.55%	-58.45	73,240	-6,412	65,755	215
台指次近月期貨	15430	15426	0.51%	-87.45	677	-398	2,162	-81
電子指數	732.43	736.79	0.71%		1,495.73 億元			
電子近月期貨	733.10	733.35	0.57%	-3.44	1,238	-8	2,007	110
電子次近月期貨	--	--	--	--	1	1	3	1
金融指數	1478.88	1490.17	0.92%		62.05 億元			
金融近月期貨	1479.0	1490.6	1.29%	0.43	1,645	269	1,662	-179
金融次近月期貨	1484.0	1491.2	1.10%	1.03	13	-3	12	-1
非金電指數	14930.22	14857.91	0.24%		542.98 億元			
非金電近月期貨	14923	14817	0.25%	-40.91	110	17	90	0
非金電次近月期貨	--	--	--	--	0	0	2	0

更新日期：2023年3月21日 資料來源：凱基期貨整理，本資料僅供參考

# 陸股ETF行情表

名稱	開盤價	最高價	最低價	收盤價	漲跌	漲跌幅%	成交量
元大寶滬深	18.87	18.97	18.87	18.96	0.11	0.58	53 張
富邦上証	31.58	31.76	31.55	31.76	0.21	0.67	771 張
元大上証50	30.44	30.44	30.02	30.29	0.28	0.93	116 張
FH滬深	24.61	24.84	24.61	24.84	0.18	0.73	184 張
富邦上証正2	37.57	38.23	37.32	38.20	0.91	2.44	5,395 張
富邦上証反1	4.51	4.53	4.48	4.48	-0.05	-1.1	415 張
國泰中國A50	21.24	21.46	21.22	21.46	0.31	1.47	1,729 張

更新日期：2023年3月21日 資料來源：凱基期貨整理，本資料僅供參考



# 免責聲明及警語

- 一、本報告中的訊息包括來自各項已公開或據信為可靠之資訊來源，為製作報告當時所知之資訊及基於特定時間或期間所作之意見，惟凱基期貨股份有限公司（以下稱本公司）對本報告內容的準確性、完整性和及時性不作任何聲明或保證，本報告所載之資訊或意見日後如有任何變動，本公司將不作通知。
- 二、本報告內容僅供參考，不具有或隱含任何法律效果，本公司就其內容不負任何法律責任。本報告內容不代表未來獲利之預期或保證，交易人應審慎評估，慎重考量自身財務能力及承受風險能力，並特別留意控管風險，如有需要，應諮詢相關財務顧問或專業人士。
- 三、本報告內容不構成亦不得視為對任何投資標的或任何交易之招攬、要約、宣傳、廣告、遊說、引誘或推薦。在任何情況下，本公司不對任何人閱讀本報告或基於本報告觀點所進行的交易所引致的任何損益承擔任何責任。
- 四、本報告內容所涉相關圖表及數據可能採用特定軟體及程式、模型運算，以歷史數據進行繪製及統計，其結果並不代表具有預測未來之能力。
- 五、本報告內容所用技術分析指標可能隨參數設定之不同，而有不同的結果。技術分析指標係將過去歷史資料經由統計分析技術所得之指標數值，僅供參考性質，通常作為事後驗證之用途，且係依據過去歷史資料所得，不具領先意涵，亦不代表具有預測未來之能力。
- 六、本報告內容之著作權屬於本公司所擁有，非經本公司事先書面同意，禁止任何未經本公司授權擅自加以摘錄、引用、轉貼、下載、複製、編輯、翻譯或傳輸行為，任何侵犯本公司著作權之行為，本公司將予究責。
- 七、本報告僅限由本公司傳送予與本公司簽訂顧問契約之客戶閱讀，如有任何人未經本公司事先書面同意而將本報告傳送予他人，本公司將予究責。

許可證照字號：110年金管期總字第005號 KGI凱基期貨地址：台北市重慶南路一段2號6樓部份、12樓及13樓

<http://www.kgifutures.com.tw> 電話(02)2361-9889

更新日期：2023年3月21日 資料來源：台灣期貨交易所，凱基期貨整理，本資料僅供參考