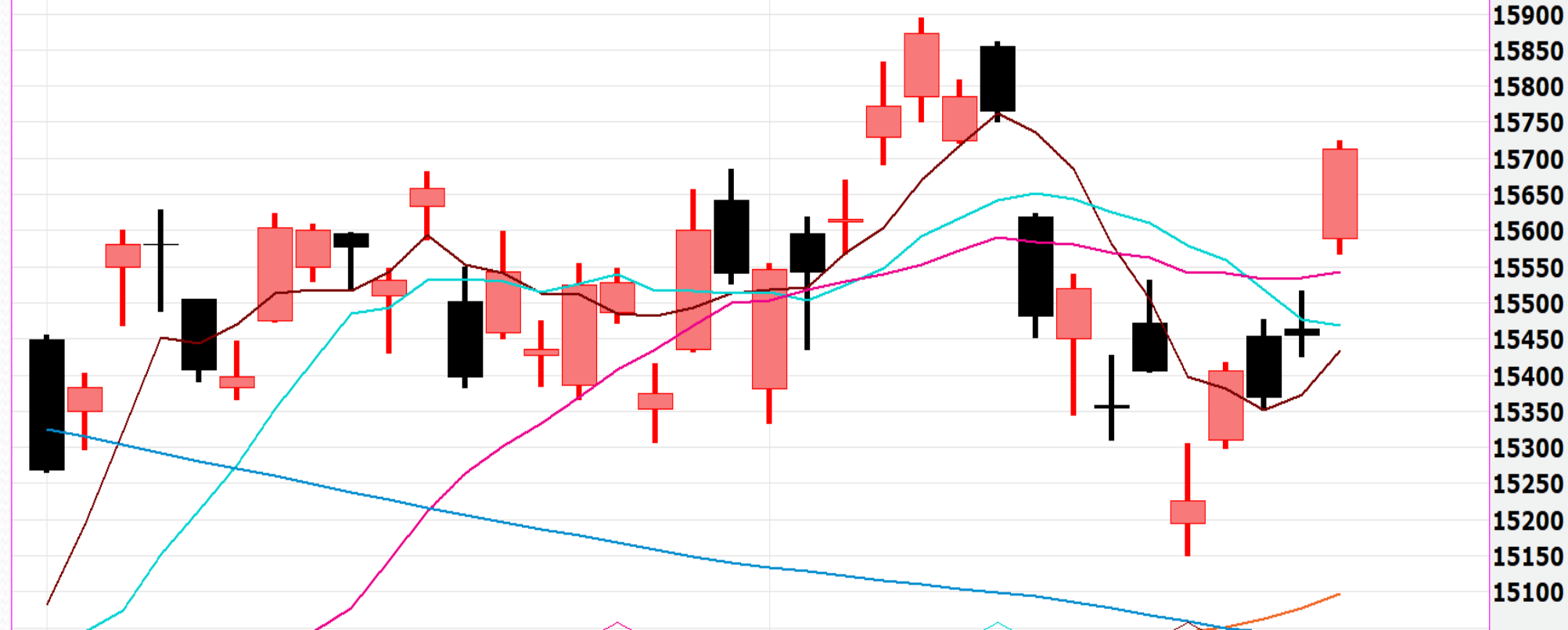


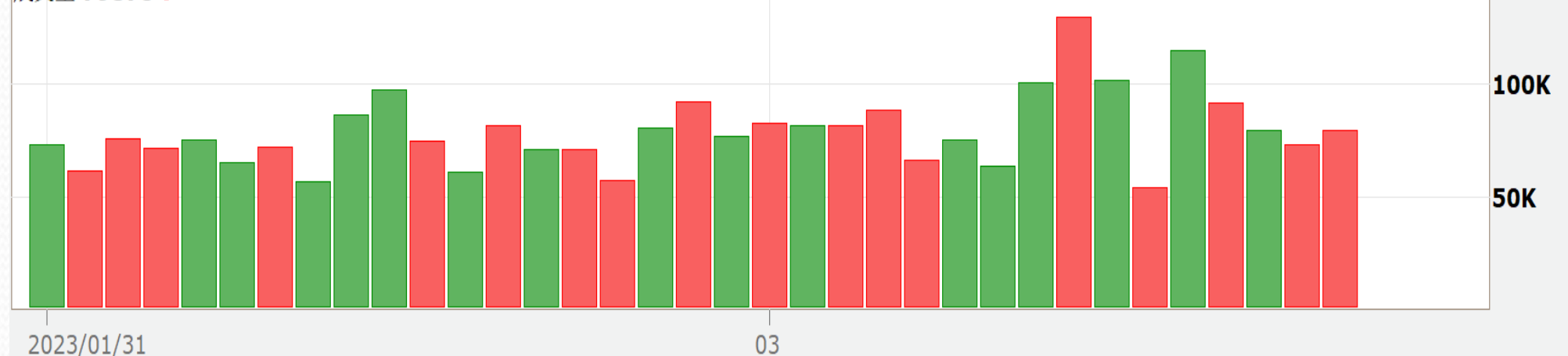
# 台指期日線走勢圖

台股指數近月(一般)(FITX\*1) 日線圖 2023/03/22 開 15589 高 15725 低 15568 收 15712 s 點 量 79375 口 +257 (+1.66%)

SMA5 15433.60↑ SMA10 15469.30↓ SMA20 15543.50↑ SMA60 15096.45↑ SMA120 14455.10↑ SMA240 15023.23↓



成交量 79375 ↑ 口



更新日期：2023年3月22日 資料來源：凱基期貨整理，本資料僅供參考

# 期指行情及法人多空部位表

三大期指當、次月合約每日行情

2023年3月22日

商品	月份	開盤價	最高價	最低價	收盤價	漲跌	漲跌幅	價差	成交量	當日OI
加權指數		15535.17	15760.46	15535.17	15760.46	247.01	1.59%		2,418.7 億元	--
台指期	4	15589	15725	15568	15712	257	1.66%	-48.46	79,375	72,441
台指期	5	15565	15696	15545	15685	259	1.68%	-75.46	822	2,691
電子類		737.69	751.21	737.69	751.21	14.42	1.96%		1,622.6 億元	--
電子期	4	741.60	748.95	740.30	748.95	15.7	2.14%	-2.26	1,631	1,979
電子期	5	739.80	746.15	739.80	745.45	13.95	1.91%	-5.76	5	8
金融類		1492.83	1512.42	1492.83	1511.99	21.82	1.46%		66.1 億元	--
金融期	4	1498.8	1514.2	1496.0	1512.6	22.2	1.49%	0.61	1,372	1,518
金融期	5	1496.8	1513.2	1496.8	1511.4	20.2	1.35%	-0.59	12	15

2023年3月22日 法人期權多空部位表		未平倉餘額						淨部位
		多方		空方		多空淨額		單日增減
商品名稱	身份別	口數	契約金額	口數	契約金額	累計淨口數	契約金額	(口數)
臺股期貨	自營商	14,198	44,597,262	6,174	19,376,256	8,024	25,221,006	-407
	投信	9,440	29,669,920	16,124	50,677,732	-6,684	-21,007,812	1,006
	外資及陸資	31,607	99,336,034	13,869	43,589,002	17,738	55,747,032	7,779
電子期貨	自營商	516	1,545,611	219	655,993	297	889,618	-61
	投信	141	422,351	0	0	141	422,351	10
	外資及陸資	799	2,393,325	298	892,629	501	1,500,696	39
金融期貨	自營商	118	178,416	236	356,829	-118	-178,413	-10
	投信	68	102,816	0	0	68	102,816	0
	外資及陸資	413	624,456	858	1,297,296	-445	-672,840	17
小臺指期	自營商	9,940	7,783,008	3,833	2,995,071	6,107	4,787,937	2,243
	投信	85	66,789	4	3,143	81	63,646	6
	外資及陸資	12,953	10,177,201	2,143	1,683,824	10,810	8,493,377	5,542
臺指選擇權	自營商	83,733	664,364	80,380	512,401	3,353	151,963	-9,612
	投信	169	1,932	250	1,160	-81	772	0
	外資及陸資	46,808	462,013	35,659	347,039	11,149	114,974	600
所有契約金額加總(億元)		外資及陸資	651億83	投信	-204億18	自營商	308億72	來源:台灣期交所

更新日期：2023年3月22日 資料來源：凱基期貨整理，本資料僅供參考

# 台指期籌碼匯報

期貨三大法人&大額交易者未平倉口數匯報

2023年3月22日

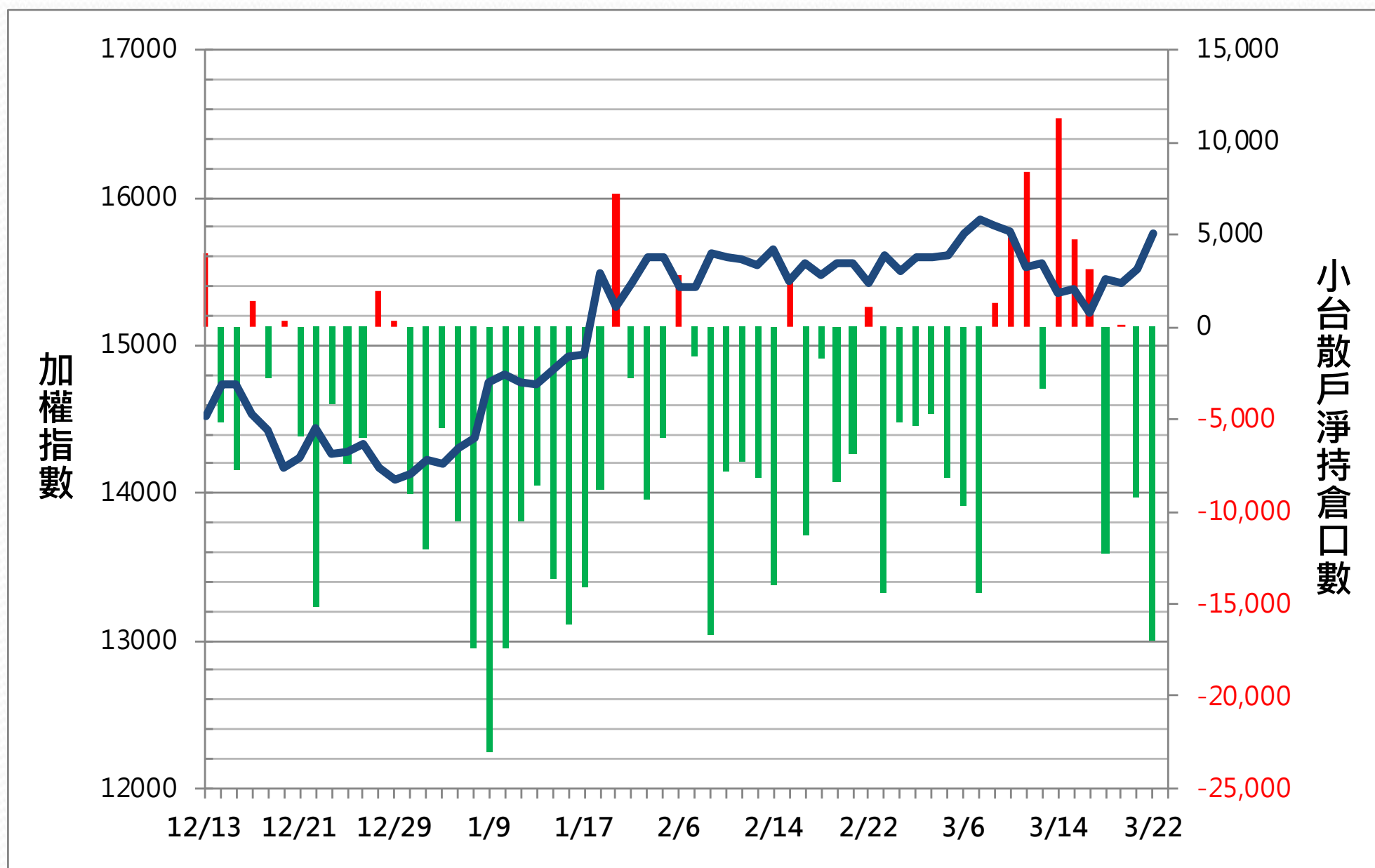
	臺股期貨				電子期貨			
	買方口數	賣方口數	淨部位	淨部位增減	買方口數	賣方口數	淨部位	淨部位增減
外資	31,607	13,869	17,738	7,779	799	298	501	39
投信	9,440	16,124	-6,684	1,006	141	0	141	10
自營商	14,198	6,174	8,024	-407	516	219	297	-61
*特定法人(近月)	37,309	25,867	11,442	3,186	994	385	609	2
*特定法人(全月)	37,235	25,985	11,250	2,251	1,003	385	618	5
*十大交易人(近月)	41,590	28,971	12,619	3,421	1,193	1,452	-259	-23
*十大交易人(全月)	43,606	29,089	14,517	3,627	1,202	1,452	-250	-20
*全市場未沖銷(近月)			82,676	6,920			2,323	35
*全市場未沖銷(全月)			90,076	7,468			2,342	42
	金融期貨				非金電期貨			
	買方口數	賣方口數	淨部位	淨部位增減	買方口數	賣方口數	淨部位	淨部位增減
外資	413	858	-445	17	78	0	78	39
投信	68	0	68	0	0	0	0	0
自營商	118	236	-118	-10	14	91	-77	-41
特定法人(近月)	514	903	-389	-18	87	35	52	20
特定法人(全月)	514	903	-389	-18	87	35	52	20
十大交易人(近月)	1,019	1,031	-12	20	102	100	2	-2
十大交易人(全月)	1,019	1,031	-12	20	104	102	2	-2
全市場未沖銷(近月)			1,655	-121			102	12
全市場未沖銷(全月)			1,676	-120			104	12

更新日期：2023年3月22日 資料來源：台灣期貨交易所，凱基期貨整理

# 小台散戶籌碼指標

散戶淨持倉口數

-16,998



更新日期：2023年3月22日

資料來源：台灣期貨交易所，凱基期貨整理，本資料僅供參考

# 散戶多空比

日期

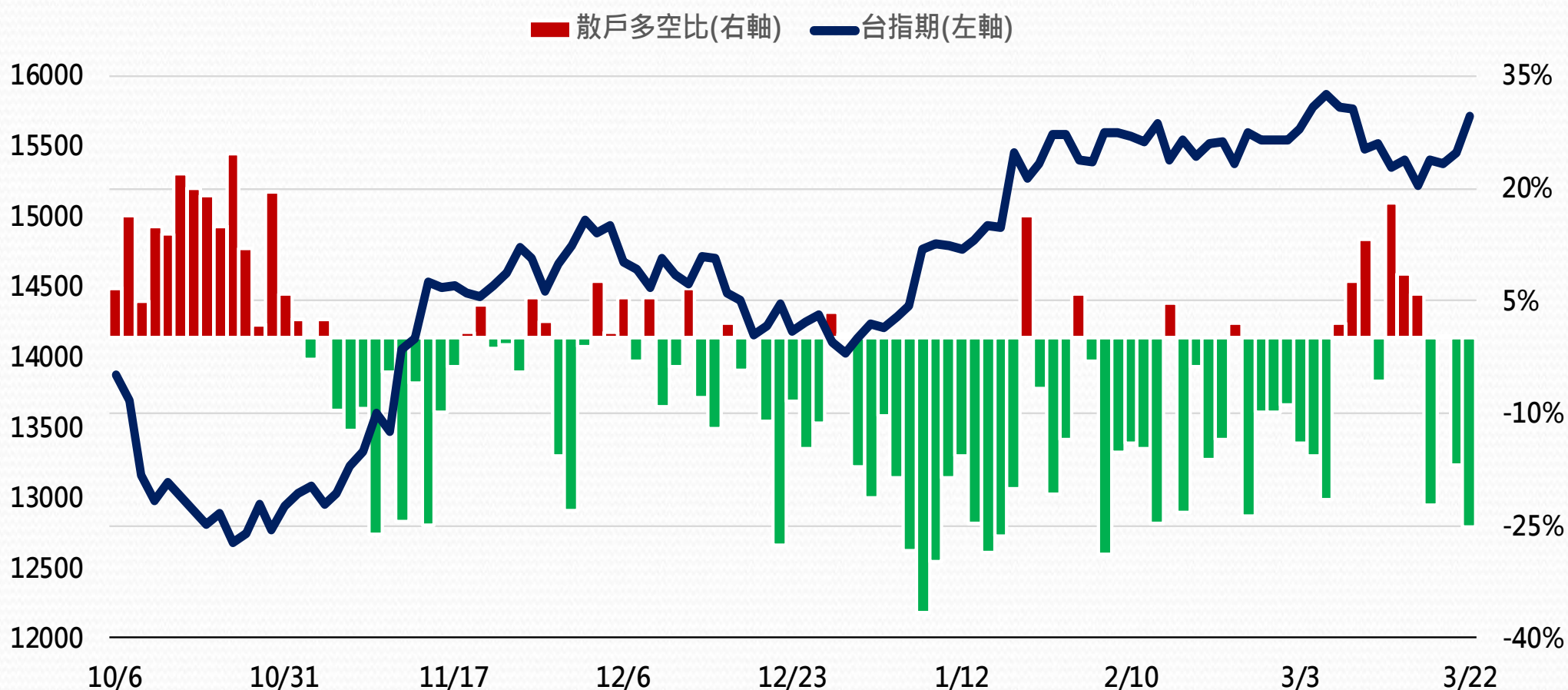
**2023/3/22**

散戶多空比

**-25.11%**

散戶多空比變化

**-8.24%**



更新日期：2023/3/22 資料來源：台灣期貨交易所，凱基期貨整理

# 外資&自營商籌碼變化

外資籌碼變化					自營商籌碼變化		
日期	台指期	現貨買賣超	期貨留倉	留倉增減	現貨買賣超	期貨留倉	留倉增減
3月17日	15,403	109.094 億元	10,672	5,289	1.39 億元	7,754	-27
3月20日	15,373	-47.83 億元	8,623	-2,049	8.36 億元	8,364	610
3月21日	15,455	-28.83 億元	9,959	1,336	6.58 億元	8,431	67
3月22日	15,712	262.59 億元	17,738	7,779	5.85 億元	8,024	-407



更新日期：2023年3月22日 資料來源：台灣期貨交易所，凱基期貨整理，本資料僅供參考

# 熱門股票期貨統計

股票期貨	上漲成交量前10大					
名次	名稱	成交價(元)	漲跌(元)	漲跌幅(%)	成交量(口)	未平倉量(口)
1	2330 台積電	532	15	2.90%	6186	21925
2	1504 東元	38.05	1.65	4.53%	6140	2856
3	2303 聯電	53.6	1	1.90%	6111	21872
4	2603 長榮	162	1.5	0.93%	5931	16232
5	2618 長榮航	26.45	0.65	2.52%	4475	14108
6	3035 智原	200.5	8.5	4.43%	3911	2250
7	2317 鴻海	103.5	0.5	0.49%	3909	16455
8	3481 群創	14.8	0.05	0.34%	3730	16210
9	3037 欣興	139.5	0.5	0.36%	3359	4251
10	1605 華新	51.9	0.1	0.19%	3344	9220

更新日期：2023年3月22日 資料來源：台灣期貨交易所，凱基期貨整理，本資料僅供參考

# 熱門股票期貨統計

股票期貨	下跌成交量前10大					
名次	名稱	成交價(元)	漲跌(元)	漲跌幅(%)	成交量(口)	未平倉量(口)
1	5009 榮剛	52.2	-0.6	-1.14%	2,370	5,316
2	2201 裕隆	76.4	-1.3	-1.67%	2,114	2,971
3	3189 景碩	116.5	-0.5	-0.43%	1,531	3,059
4	6282 康舒	40.15	-0.45	-1.11%	1,025	4,073
5	2002 中鋼	31.15	-0.05	-0.16%	582	2,261
6	2455 全新	90	-0.4	-0.44%	472	1,372
7	3006 晶豪科	79.6	-0.3	-0.38%	439	613
8	2344 華邦電	24.6	-0.15	-0.61%	383	2,102
9	3105 穩懋	172	-0.5	-0.29%	320	1,224
10	3533 嘉澤	888	-30	-3.27%	135	95

更新日期：2023年3月22日 資料來源：台灣期貨交易所，凱基期貨整理，本資料僅供參考



# 亞洲行情表

## 亞洲主要指數漲跌

指數名稱	收盤價	漲跌	漲跌幅%
日經指數	27466.61	520.94	1.93%
香港恆生	19590.00	331.24	1.72%
上海綜合	3265.75	10.10	0.31%
南韓綜合	2416.96	28.61	1.20%
澳洲雪梨	7200.70	58.50	0.82%

## 現貨市場 & 期貨市場行情匯總

商品	開盤價	收盤價	漲跌幅	價差	成交量 (萬/口數)*	成交量 增減(萬/口數)	未平倉量	未平倉量 增減
加權指數	15535.17	15760.46	1.59%		2,418.71 億元			
台指近月期貨	15589	15712	1.66%	-48.46	79,375	6,135	72,441	6686
台指次近月期貨	15565	15685	1.68%	-75.46	822	145	2,691	529
電子指數	737.69	751.21	1.96%		1,622.56 億元			
電子近月期貨	741.60	748.95	2.14%	-2.26	1,631	393	1,979	-28
電子次近月期貨	739.80	745.45	1.91%	-5.76	5	4	8	5
金融指數	1492.83	1511.99	1.46%		66.14 億元			
金融近月期貨	1498.8	1512.6	1.49%	0.61	1,372	-273	1,518	-144
金融次近月期貨	1496.8	1511.4	1.35%	-0.59	12	-1	15	3
非金電指數	14995.72	14979.67	0.82%		581.52 億元			
非金電近月期貨	14959	14936	0.80%	-43.67	125	15	102	12
非金電次近月期貨	--	--	--	--	0	0	2	0

更新日期：2023年3月22日 資料來源：凱基期貨整理，本資料僅供參考

# 陸股ETF行情表

名稱	開盤價	最高價	最低價	收盤價	漲跌	漲跌幅%	成交量
元大寶滬深	19.04	19.08	19.00	19.02	0.06	0.32	57 張
富邦上証	31.93	31.93	31.69	31.69	-0.07	-0.22	1,207 張
元大上証50	30.30	30.33	30.23	30.23	-0.06	-0.2	321 張
FH滬深	24.85	24.92	24.85	24.88	0.04	0.16	107 張
富邦上証正2	38.42	38.95	38.28	38.37	0.17	0.45	8,116 張
富邦上証反1	4.47	4.47	4.43	4.46	-0.02	-0.45	825 張
國泰中國A50	21.45	21.62	21.45	21.48	0.02	0.09	1,732 張

更新日期：2023年3月22日 資料來源：凱基期貨整理，本資料僅供參考



# 免責聲明及警語

- 一、本報告中的訊息包括來自各項已公開或據信為可靠之資訊來源，為製作報告當時所知之資訊及基於特定時間或期間所作之意見，惟凱基期貨股份有限公司（以下稱本公司）對本報告內容的準確性、完整性和及時性不作任何聲明或保證，本報告所載之資訊或意見日後如有任何變動，本公司將不作通知。
- 二、本報告內容僅供參考，不具有或隱含任何法律效果，本公司就其內容不負任何法律責任。本報告內容不代表未來獲利之預期或保證，交易人應審慎評估，慎重考量自身財務能力及承受風險能力，並特別留意控管風險，如有需要，應諮詢相關財務顧問或專業人士。
- 三、本報告內容不構成亦不得視為對任何投資標的或任何交易之招攬、要約、宣傳、廣告、遊說、引誘或推薦。在任何情況下，本公司不對任何人閱讀本報告或基於本報告觀點所進行的交易所引致的任何損益承擔任何責任。
- 四、本報告內容所涉相關圖表及數據可能採用特定軟體及程式、模型運算，以歷史數據進行繪製及統計，其結果並不代表具有預測未來之能力。
- 五、本報告內容所用技術分析指標可能隨參數設定之不同，而有不同的結果。技術分析指標係將過去歷史資料經由統計分析技術所得之指標數值，僅供參考性質，通常作為事後驗證之用途，且係依據過去歷史資料所得，不具領先意涵，亦不代表具有預測未來之能力。
- 六、本報告內容之著作權屬於本公司所擁有，非經本公司事先書面同意，禁止任何未經本公司授權擅自加以摘錄、引用、轉貼、下載、複製、編輯、翻譯或傳輸行為，任何侵犯本公司著作權之行為，本公司將予究責。
- 七、本報告僅限由本公司傳送予與本公司簽訂顧問契約之客戶閱讀，如有任何人未經本公司事先書面同意而將本報告傳送予他人，本公司將予究責。

許可證照字號：110年金管期總字第005號 KGI凱基期貨地址：台北市重慶南路一段2號6樓部份、12樓及13樓

<http://www.kgifutures.com.tw> 電話(02)2361-9889

更新日期：2023年3月22日 資料來源：台灣期貨交易所，凱基期貨整理，本資料僅供參考