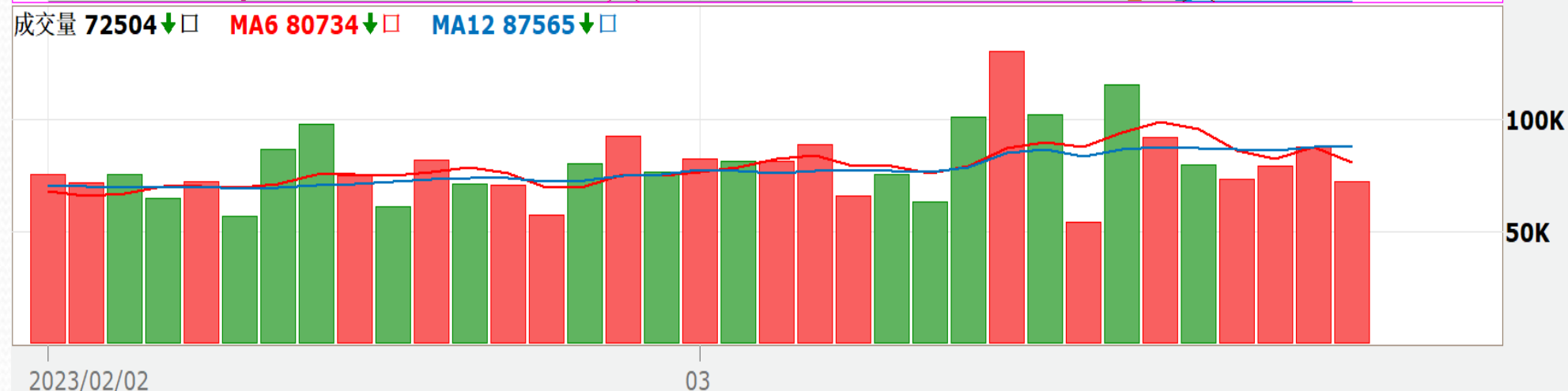
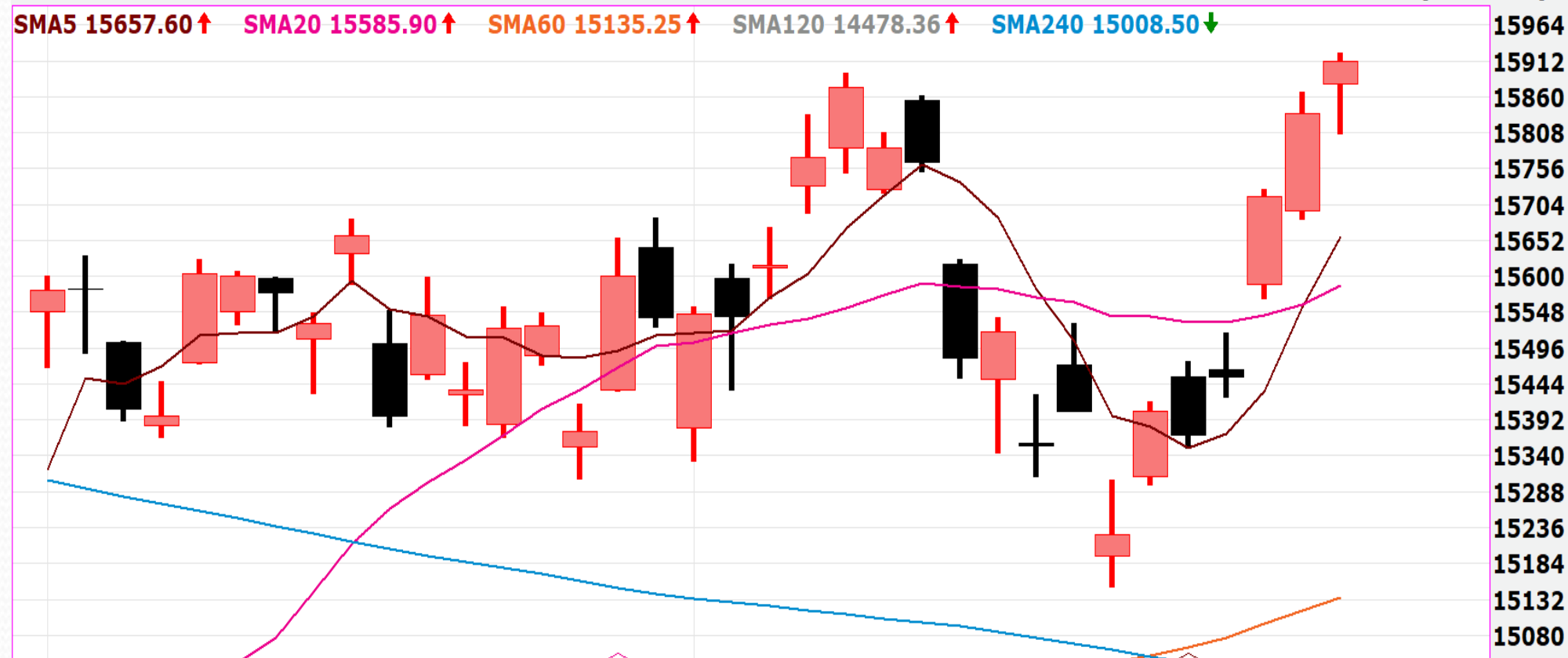


台指期日線走勢圖

台股指數近月(一般)(FITX*1) 日線圖 2023/03/24 開 15878 高 15923 低 15806 收 15912 s 點 量 72504 口 +76 (+0.48%)



更新日期：2023年3月24日 資料來源：凱基期貨整理，本資料僅供參考

期指行情及法人多空部位表

三大期指當、次月合約每日行情

2023年3月24日

商品	月份	開盤價	最高價	最低價	收盤價	漲跌	漲跌幅	價差	成交量	當日OI
加權指數		15869.84	15921.97	15845.99	15914.70	50.75	0.32%		2,591.5 億元	--
台指期	4	15878	15923	15806	15912	76	0.48%	-2.7	72,504	74,211
台指期	5	15847	15892	15778	15886	79	0.50%	-28.7	912	3,477
電子類		757.22	761.04	756.51	760.67	3.62	0.48%		1,719.7 億元	--
電子期	4	758.00	760.80	754.45	760.40	5.25	0.70%	-0.27	938	1,933
電子期	5	--	--	--	--	--	--	--	0	11
金融類		1522.18	1522.28	1511.09	1517.69	-4.47	-0.29%		50.9 億元	--
金融期	4	1522.0	1524.0	1510.6	1515.4	-4.4	-0.29%	-2.29	943	1,523
金融期	5	--	--	--	--	--	--	--	0	15

2023年3月24日 法人期權多空部位表		未平倉餘額						淨部位
		多方		空方		多空淨額		單日增減
商品名稱	身份別	口數	契約金額	口數	契約金額	累計淨口數	契約金額	(口數)
臺股期貨	自營商	14,260	45,357,742	6,427	20,424,593	7,833	24,933,149	-385
	投信	11,138	35,456,709	15,989	50,899,383	-4,851	-15,442,674	1,230
	外資及陸資	30,504	97,101,491	17,776	56,586,228	12,728	40,515,263	-4,756
電子期貨	自營商	513	1,560,341	206	626,570	307	933,771	46
	投信	141	428,866	0	0	141	428,866	0
	外資及陸資	653	1,986,165	275	836,440	378	1,149,725	-104
金融期貨	自營商	113	171,263	207	313,726	-94	-142,463	27
	投信	64	96,998	0	0	64	96,998	-1
	外資及陸資	373	565,319	843	1,277,651	-470	-712,332	-76
小臺指期	自營商	9,727	7,711,786	5,146	4,079,015	4,581	3,632,771	-254
	投信	82	65,260	4	3,183	78	62,077	-4
	外資及陸資	11,645	9,266,352	4,009	3,190,514	7,636	6,075,838	-4,262
臺指選擇權	自營商	106,401	727,011	102,757	593,638	3,644	133,373	2,740
	投信	269	4,215	250	1,113	19	3,102	100
	外資及陸資	58,245	521,513	42,855	368,245	15,390	153,268	-3,522
所有契約金額加總(億元)		外資及陸資	471億82	投信	-148億52	自營商	294億91	來源:台灣期交所

更新日期：2023年3月24日 資料來源：凱基期貨整理，本資料僅供參考

台指期籌碼匯報

期貨三大法人&大額交易者未平倉口數匯報

2023年3月24日

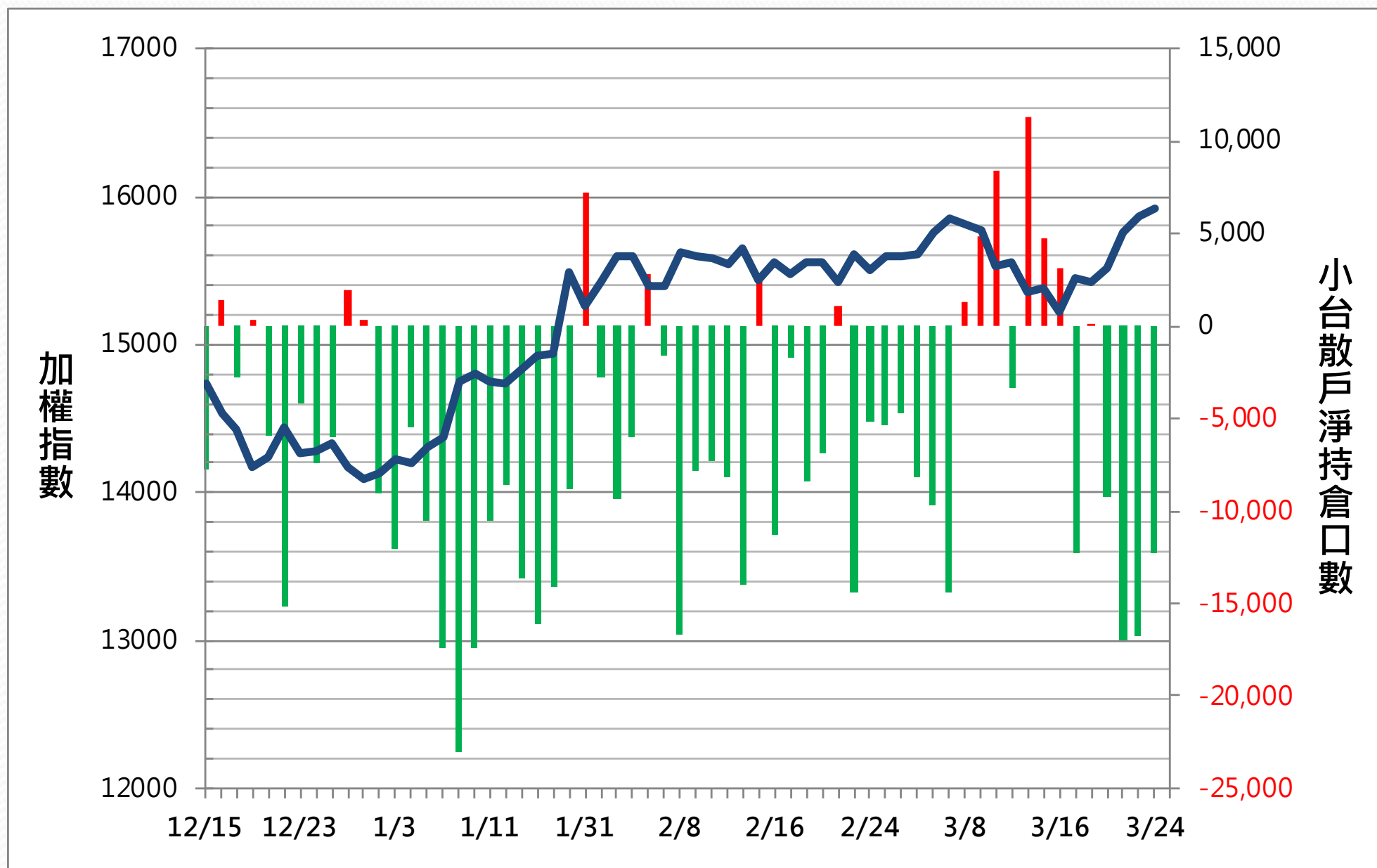
	臺股期貨				電子期貨			
	買方口數	賣方口數	淨部位	淨部位增減	買方口數	賣方口數	淨部位	淨部位增減
外資	30,504	17,776	12,728	-4,756	653	275	378	-104
投信	11,138	15,989	-4,851	1,230	141	0	141	0
自營商	14,260	6,427	7,833	-385	513	206	307	46
*特定法人(近月)	37,843	26,551	11,292	-6,200	839	402	437	-79
*特定法人(全月)	40,055	25,333	14,722	-4,032	846	402	444	-78
*十大交易人(近月)	42,148	30,921	11,227	-3,119	1,040	1,469	-429	-79
*十大交易人(全月)	44,631	31,518	13,113	-3,071	1,047	1,469	-422	-78
*全市場未沖銷(近月)			83,978	-1,173			2,290	15
*全市場未沖銷(全月)			92,500	-581			2,312	15
	金融期貨				非金電期貨			
	買方口數	賣方口數	淨部位	淨部位增減	買方口數	賣方口數	淨部位	淨部位增減
外資	373	843	-470	-76	90	0	90	-16
投信	64	0	64	-1	0	0	0	0
自營商	113	207	-94	27	49	141	-92	19
特定法人(近月)	427	878	-451	-54	99	51	48	-32
特定法人(全月)	427	878	-451	-54	99	51	48	-32
十大交易人(近月)	958	1,006	-48	-29	136	135	1	0
十大交易人(全月)	958	1,006	-48	-29	149	148	1	0
全市場未沖銷(近月)			1,669	22			136	13
全市場未沖銷(全月)			1,690	21			149	13

更新日期：2023年3月24日 資料來源：台灣期貨交易所，凱基期貨整理

小台散戶籌碼指標

散戶淨持倉口數

-12,295



更新日期：2023年3月24日

資料來源：台灣期貨交易所，凱基期貨整理，本資料僅供參考

散戶多空比

日期

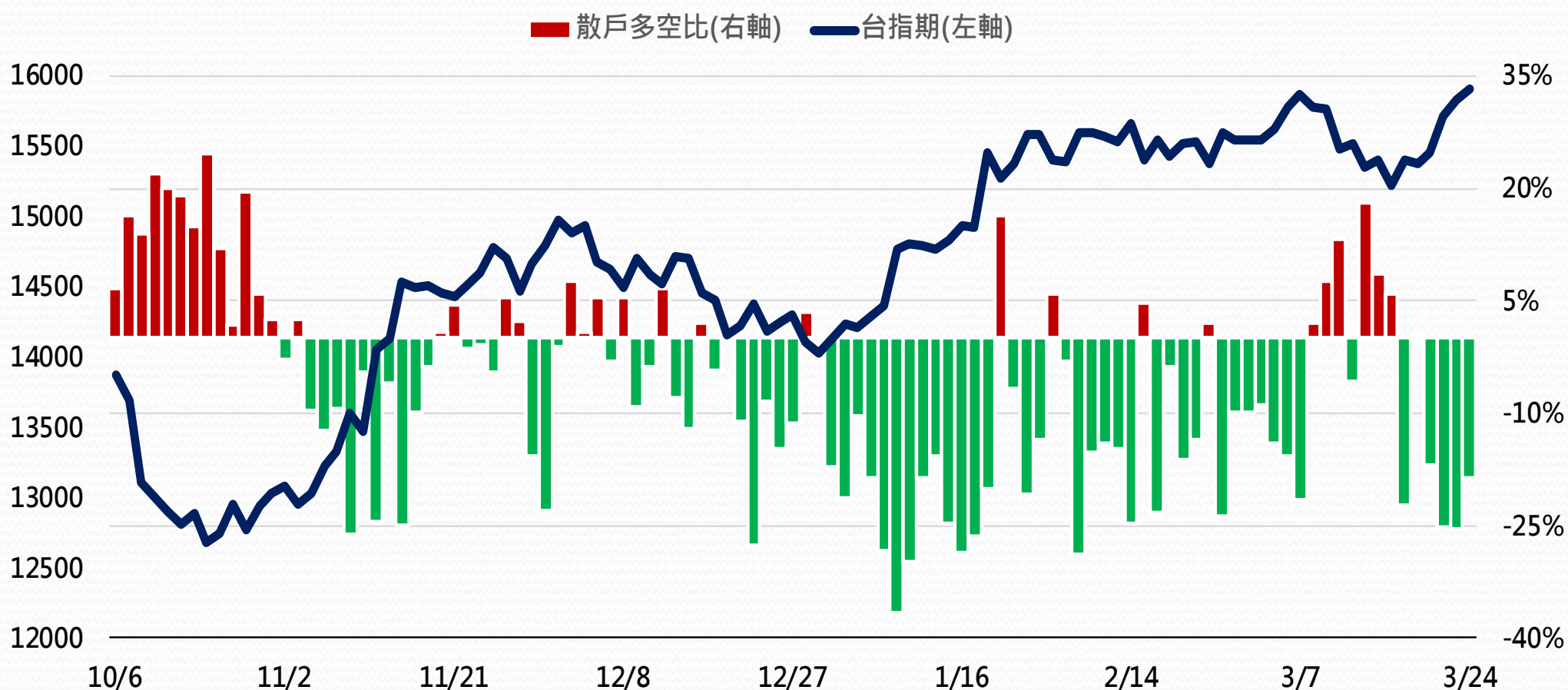
2023/3/24

散戶多空比

-18.54%

散戶多空比變化

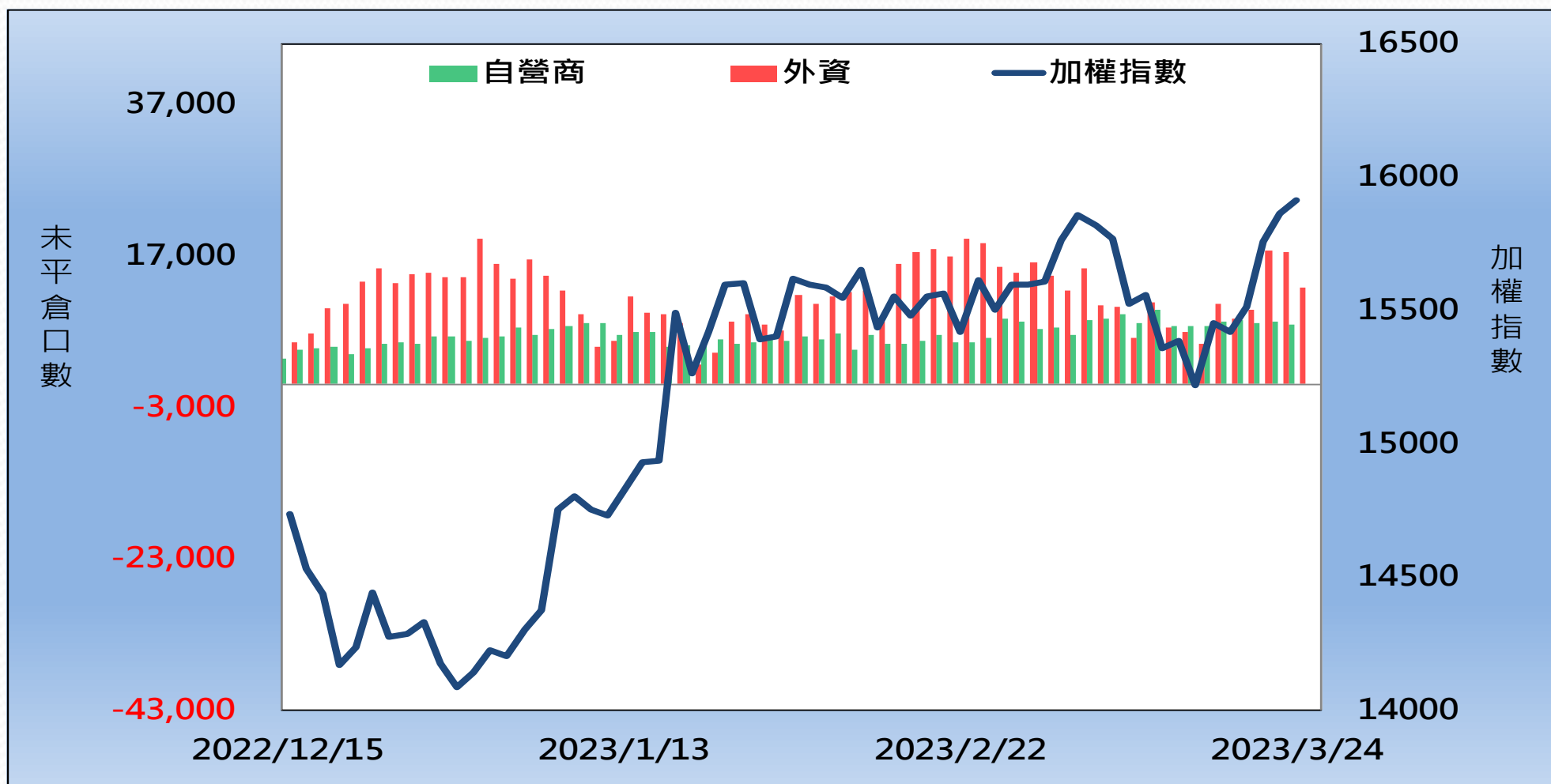
6.88%



更新日期：2023/3/24 資料來源：台灣期貨交易所，凱基期貨整理

外資&自營商籌碼變化

外資籌碼變化					自營商籌碼變化		
日期	台指期	現貨買賣超	期貨留倉	留倉增減	現貨買賣超	期貨留倉	留倉增減
3月21日	15,455	-28.828 億元	9,959	1,336	6.58 億元	8,431	67
3月22日	15,712	262.59 億元	17,738	7,779	5.85 億元	8,024	-407
3月23日	15,837	169.54 億元	17,484	-254	4.51 億元	8,218	194
3月24日	15,912	112.98 億元	12,728	-4,756	1.47 億元	7,833	-385



更新日期：2023年3月24日 資料來源：台灣期貨交易所，凱基期貨整理，本資料僅供參考

熱門股票期貨統計

股票期貨	上漲成交量前10大					
名次	名稱	成交價(元)	漲跌(元)	漲跌幅(%)	成交量(口)	未平倉量(口)
1	3035 智原	214	15	7.54%	8753	2440
2	1605 華新	53.1	1.1	2.12%	7942	9600
3	1504 東元	44.2	3.6	8.87%	5988	2974
4	3037 欣興	148	1	0.68%	5946	4820
5	3481 群創	14.55	0.4	2.83%	5622	14492
6	2317 鴻海	105.5	1.5	1.44%	5451	13916
7	2603 長榮	160.5	0.5	0.31%	3636	13664
8	2330 台積電	538	2	0.37%	3493	20564
9	2344 華邦電	25.7	1	4.05%	3223	2600
10	2409 友達	18.5	0.4	2.21%	2960	11726

更新日期：2023年3月24日 資料來源：台灣期貨交易所，凱基期貨整理，本資料僅供參考

熱門股票期貨統計

股票期貨	下跌成交量前10大					
名次	名稱	成交價(元)	漲跌(元)	漲跌幅(%)	成交量(口)	未平倉量(口)
1	2303 聯電	52.7	-0.5	-0.94%	3,682	20,239
2	3189 景碩	117	-1.5	-1.27%	2,585	3,529
3	2498 宏達電	62.6	-0.1	-0.16%	2,439	7,587
4	2618 長榮航	26.25	-0.3	-1.13%	2,414	13,587
5	2454 聯發科	788	-5	-0.63%	1,770	2,446
6	3443 創意	1175	-20	-1.67%	1,635	1,823
7	5009 榮剛	50.8	-1.1	-2.12%	1,503	4,819
8	2882 國泰金	41.3	-0.25	-0.60%	1,225	4,796
9	3008 大立光	2295	-15	-0.65%	839	4,171
10	3406 玉晶光	392	-11	-2.73%	793	605

更新日期：2023年3月24日 資料來源：台灣期貨交易所，凱基期貨整理，本資料僅供參考

亞洲行情表

亞洲主要指數漲跌

指數名稱	收盤價	漲跌	漲跌幅%
日經指數	27385.25	-34.36	-0.13%
香港恆生	19899.50	-150.14	-0.75%
上海綜合	3265.65	-21.00	-0.64%
南韓綜合	2414.96	-9.52	-0.39%
澳洲雪梨	7137.60	-11.00	-0.15%

現貨市場 & 期貨市場行情匯總

商品	開盤價	收盤價	漲跌幅	價差	成交量 (萬/口數)*	成交量 增減(萬/口數)	未平倉量	未平倉量 增減
加權指數	15869.84	15914.70	0.32%		2,591.47 億元			
台指近月期貨	15878	15912	0.48%	-2.70	72,504	-15,311	74,211	-924
台指次近月期貨	15847	15886	0.50%	-28.70	912	-369	3,477	346
電子指數	757.22	760.67	0.48%		1,719.73 億元			
電子近月期貨	758.00	760.40	0.70%	-0.27	938	-339	1,933	-8
電子次近月期貨	--	--	--	--	0	-3	11	0
金融指數	1522.18	1517.69	-0.29%		50.89 億元			
金融近月期貨	1522.0	1515.4	-0.29%	-2.29	943	-337	1,523	35
金融次近月期貨	--	--	--	--	0	0	15	0
非金電指數	15094.16	15067.67	0.21%		677.34 億元			
非金電近月期貨	15087	15079	0.45%	11.33	91	2	136	13
非金電次近月期貨	--	--	--	--	0	-11	13	0

更新日期：2023年3月24日 資料來源：凱基期貨整理，本資料僅供參考

陸股ETF行情表

名稱	開盤價	最高價	最低價	收盤價	漲跌	漲跌幅%	成交量
元大寶滬深	19.19	19.22	19.14	19.14	0.01	0.05	38 張
富邦上証	31.98	31.99	31.84	31.91	-0.07	-0.22	2,114 張
元大上証50	30.50	30.50	30.26	30.29	-0.11	-0.36	63 張
FH滬深	25.16	25.16	25.09	25.09	-0.06	-0.24	41 張
富邦上証正2	38.86	38.89	38.46	38.57	-0.14	-0.36	3,925 張
富邦上証反1	4.43	4.44	4.43	4.43	-0.02	-0.45	11 張
國泰中國A50	21.70	21.72	21.58	21.62	-0.03	-0.14	651 張

更新日期：2023年3月24日 資料來源：凱基期貨整理，本資料僅供參考



免責聲明及警語

- 一、本報告中的訊息包括來自各項已公開或據信為可靠之資訊來源，為製作報告當時所知之資訊及基於特定時間或期間所作之意見，惟凱基期貨股份有限公司（以下稱本公司）對本報告內容的準確性、完整性和及時性不作任何聲明或保證，本報告所載之資訊或意見日後如有任何變動，本公司將不作通知。
- 二、本報告內容僅供參考，不具有或隱含任何法律效果，本公司就其內容不負任何法律責任。本報告內容不代表未來獲利之預期或保證，交易人應審慎評估，慎重考量自身財務能力及承受風險能力，並特別留意控管風險，如有需要，應諮詢相關財務顧問或專業人士。
- 三、本報告內容不構成亦不得視為對任何投資標的或任何交易之招攬、要約、宣傳、廣告、遊說、引誘或推薦。在任何情況下，本公司不對任何人閱讀本報告或基於本報告觀點所進行的交易所引致的任何損益承擔任何責任。
- 四、本報告內容所涉相關圖表及數據可能採用特定軟體及程式、模型運算，以歷史數據進行繪製及統計，其結果並不代表具有預測未來之能力。
- 五、本報告內容所用技術分析指標可能隨參數設定之不同，而有不同的結果。技術分析指標係將過去歷史資料經由統計分析技術所得之指標數值，僅供參考性質，通常作為事後驗證之用途，且係依據過去歷史資料所得，不具領先意涵，亦不代表具有預測未來之能力。
- 六、本報告內容之著作權屬於本公司所擁有，非經本公司事先書面同意，禁止任何未經本公司授權擅自加以摘錄、引用、轉貼、下載、複製、編輯、翻譯或傳輸行為，任何侵犯本公司著作權之行為，本公司將予究責。
- 七、本報告僅限由本公司傳送予與本公司簽訂顧問契約之客戶閱讀，如有任何人未經本公司事先書面同意而將本報告傳送予他人，本公司將予究責。

許可證照字號：110年金管期總字第005號 KGI凱基期貨地址：台北市重慶南路一段2號6樓部份、12樓及13樓

<http://www.kgifutures.com.tw> 電話(02)2361-9889

更新日期：2023年3月24日 資料來源：台灣期貨交易所，凱基期貨整理，本資料僅供參考