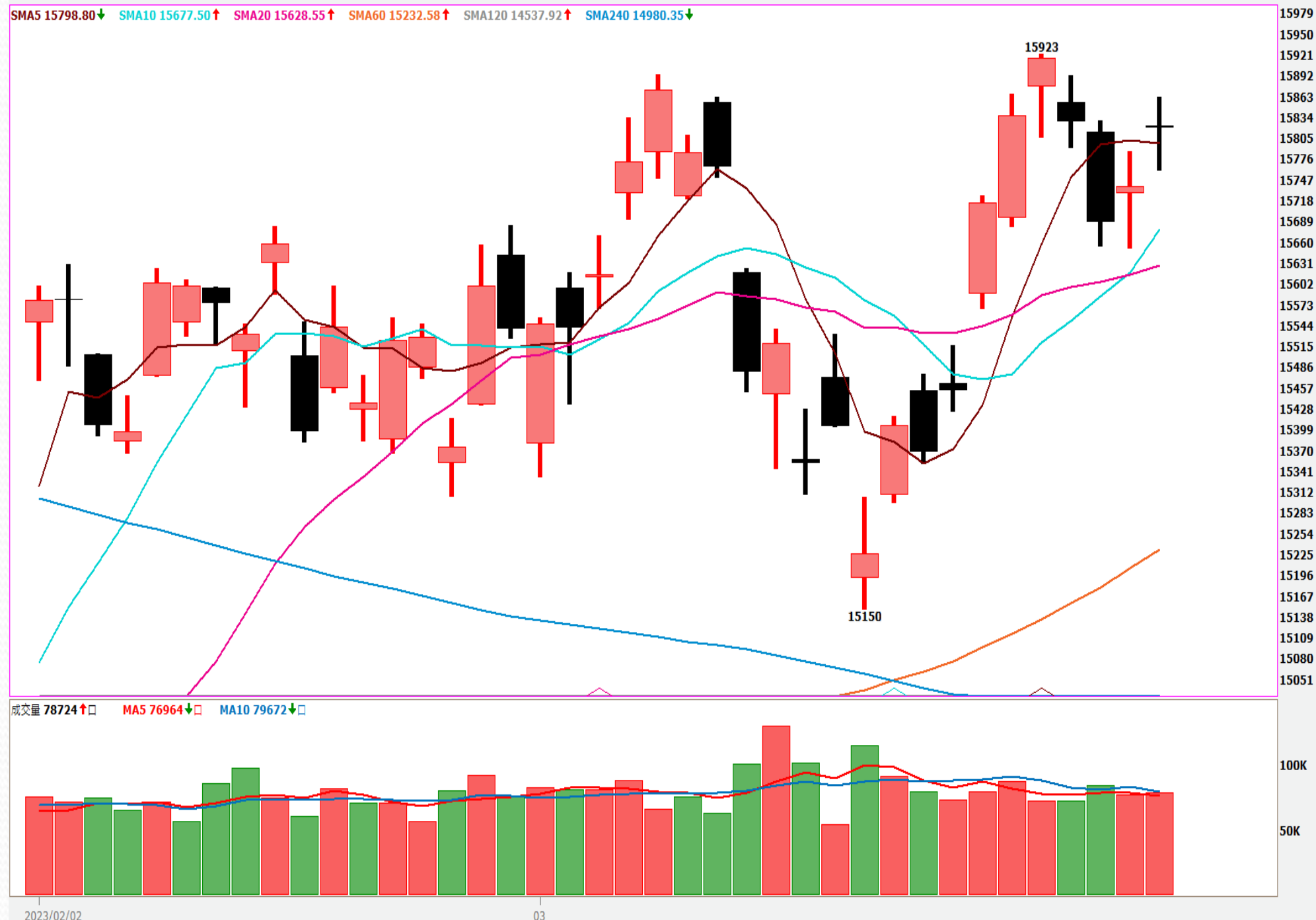


台指期日線走勢圖

台股指數近月(一般)(FITX*1) 日線圖 2023/03/30 開 15822 高 15862 低 15761 收 15821 s 點 量 78724 □ +83 (+0.53%)

SMA5 15798.80↓ SMA10 15677.50↑ SMA20 15628.55↑ SMA60 15232.58↑ SMA120 14537.92↑ SMA240 14980.35↓



更新日期：2023年3月30日 資料來源：凱基期貨整理，本資料僅供參考

期指行情及法人多空部位表

三大期指當、次月合約每日行情

2023年3月30日

商品	月份	開盤價	最高價	最低價	收盤價	漲跌	漲跌幅	價差	成交量	當日 OI
加權指數		15824.65	15885.21	15791.75	15849.43	79.67	0.51%		1,841.3 億元	--
台指期	4	15822	15862	15761	15821	83	0.53%	-28.43	78,724	68,933
台指期	5	15798	15832	15736	15796	84	0.53%	-53.43	1,631	4,187
電子類		752.14	756.07	751.33	755.15	7.2	0.96%		1,210.0 億元	--
電子期	4	751.00	754.90	749.25	753.05	7.1	0.95%	-2.1	1,113	1,944
電子期	5	752.00	752.00	752.00	752.00	7.65	1.03%	-3.15	1	17
金融類		1527.86	1530.73	1518.32	1522.08	-5.65	-0.37%		50.5 億元	--
金融期	4	1529.8	1529.8	1515.8	1518.2	-5.8	-0.38%	-3.88	771	1,555
金融期	5	1521.0	1521.0	1518.0	1518.0	-4.8	-0.32%	-4.08	3	18

2023年3月30日 法人期權多空部位表		未平倉餘額						淨部位
		多方		空方		多空淨額		單日增減
商品名稱	身份別	口數	契約金額	口數	契約金額	累計淨口數	契約金額	(口數)
臺股期貨	自營商	13,778	43,554,182	5,523	17,434,567	8,255	26,119,615	258
	投信	10,896	34,472,765	16,142	51,070,060	-5,246	-16,597,295	-616
	外資及陸資	27,736	87,746,022	18,106	57,281,789	9,630	30,464,233	1,991
電子期貨	自營商	584	1,759,335	232	698,923	352	1,060,412	-3
	投信	142	427,789	0	0	142	427,789	1
	外資及陸資	653	1,967,228	302	909,805	351	1,057,423	-17
金融期貨	自營商	139	210,974	175	265,616	-36	-54,642	-77
	投信	64	97,139	0	0	64	97,139	0
	外資及陸資	374	567,657	906	1,375,127	-532	-807,470	45
小臺指期	自營商	9,720	7,662,012	6,393	5,039,484	3,327	2,622,528	557
	投信	103	81,468	5	3,955	98	77,513	0
	外資及陸資	8,326	6,584,770	2,762	2,184,049	5,564	4,400,721	3,877
臺指選擇權	自營商	86,920	576,251	101,175	529,436	-14,255	46,815	336
	投信	269	3,335	250	755	19	2,580	0
	外資及陸資	61,587	435,433	45,528	320,617	16,059	114,816	-765
所有契約金額加總(億元)		外資及陸資	352億30	投信	-159億92	自營商	297億95	來源:台灣期交所

更新日期：2023年3月30日 資料來源：凱基期貨整理，本資料僅供參考

台指期籌碼匯報

期貨三大法人&大額交易人未平倉口數匯報

2023年3月30日

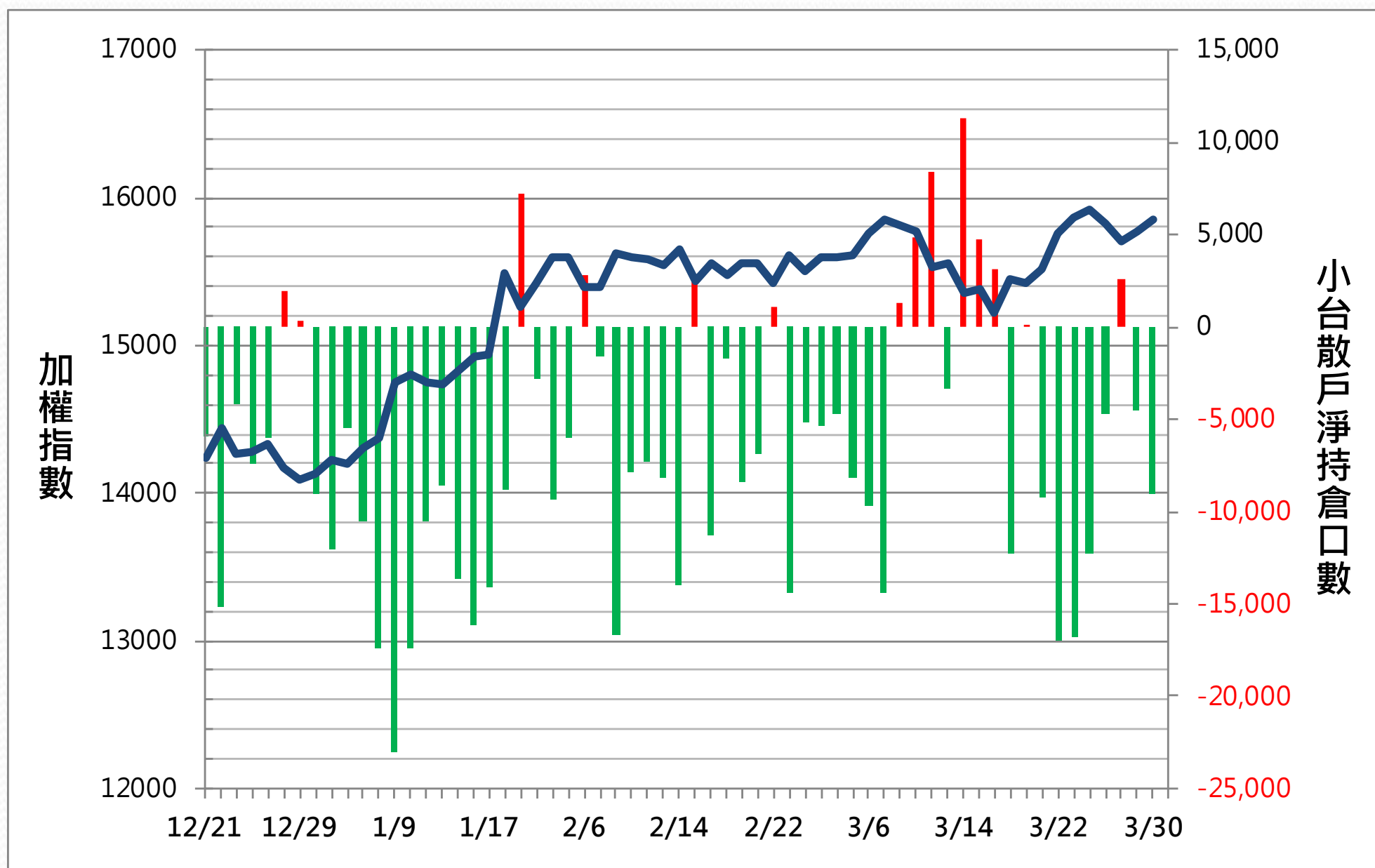
	臺股期貨				電子期貨			
	買方口數	賣方口數	淨部位	淨部位增減	買方口數	賣方口數	淨部位	淨部位增減
外資	27,736	18,106	9,630	1,991	653	302	351	-17
投信	10,896	16,142	-5,246	-616	142	0	142	1
自營商	13,778	5,523	8,255	258	584	232	352	-3
*特定法人(近月)	34,524	26,394	8,130	1,299	845	495	350	-80
*特定法人(全月)	35,828	26,837	8,991	264	852	495	357	-73
*十大交易人(近月)	38,267	31,887	6,380	401	1,106	1,562	-456	-62
*十大交易人(全月)	41,173	32,812	8,361	724	1,113	1,562	-449	-55
*全市場未沖銷(近月)			78,427	20			2,312	6
*全市場未沖銷(全月)			87,833	-26			2,342	10
	金融期貨				非金電期貨			
	買方口數	賣方口數	淨部位	淨部位增減	買方口數	賣方口數	淨部位	淨部位增減
外資	374	906	-532	45	104	39	65	12
投信	64	0	64	0	0	0	0	0
自營商	139	175	-36	-77	134	201	-67	-21
特定法人(近月)	350	885	-535	-16	113	134	-21	3
特定法人(全月)	350	885	-535	-16	112	134	-22	3
十大交易人(近月)	921	1,051	-130	30	247	246	1	-4
十大交易人(全月)	921	1,052	-131	29	249	249	0	-4
全市場未沖銷(近月)			1,706	-20			248	10
全市場未沖銷(全月)			1,735	-18			251	5

更新日期：2023年3月30日 資料來源：台灣期貨交易所，凱基期貨整理

小台散戶籌碼指標

散戶淨持倉口數

-8,989

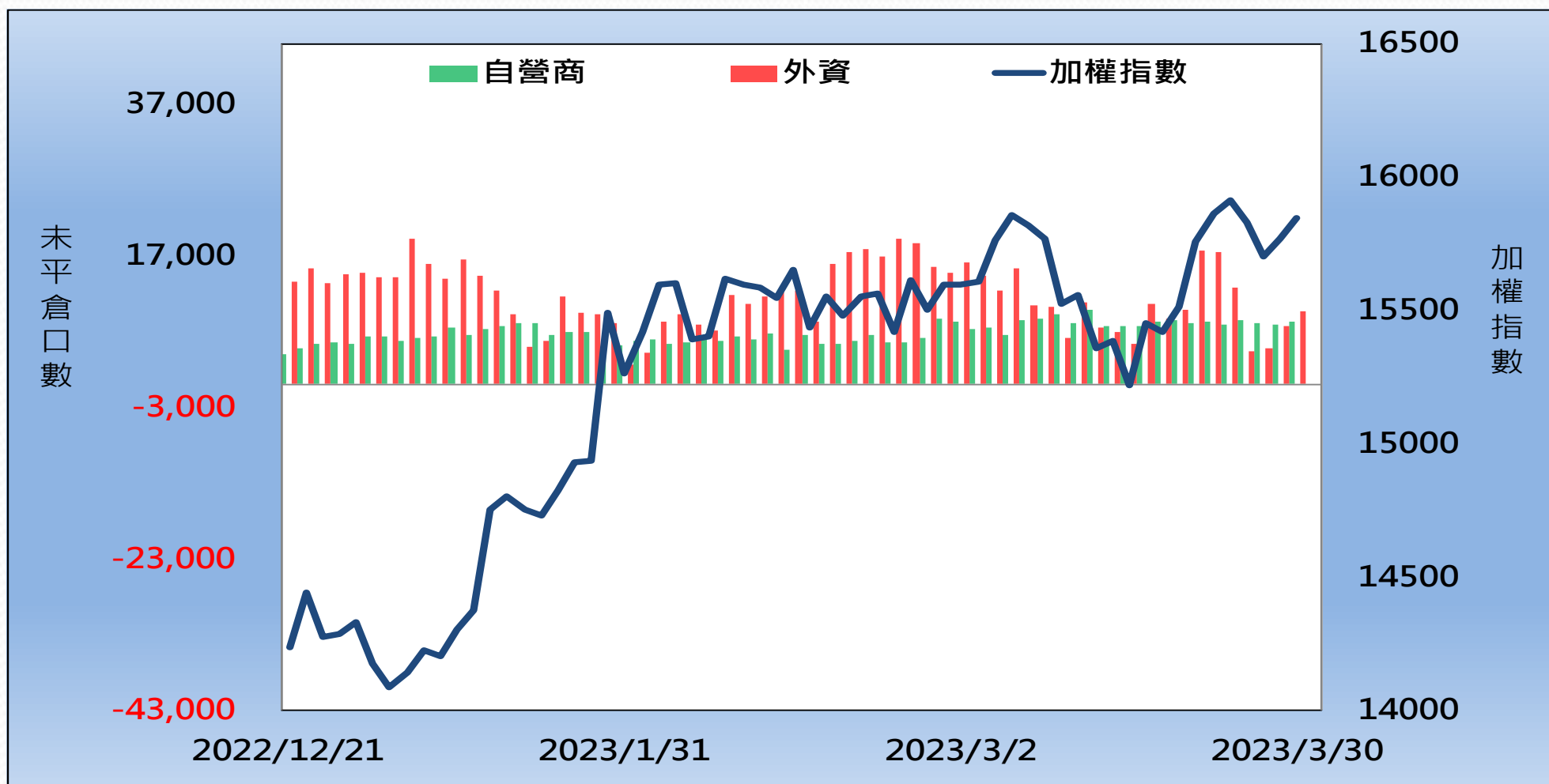


更新日期：2023年3月30日

資料來源：台灣期貨交易所，凱基期貨整理，本資料僅供參考

外資&自營商籌碼變化

外資籌碼變化					自營商籌碼變化		
日期	台指期	現貨買賣超	期貨留倉	留倉增減	現貨買賣超	期貨留倉	留倉增減
3月27日	15,831	-8.742 億元	4,357	-8,371	-2.66 億元	8,593	760
3月28日	15,690	-20.70 億元	4,737	380	-12.41 億元	8,089	-504
3月29日	15,740	91.77 億元	7,639	2,902	-13.18 億元	7,997	-92
3月30日	15,821	105.72 億元	9,630	1,991	13.14 億元	8,255	258



更新日期：2023年3月30日 資料來源：台灣期貨交易所，凱基期貨整理，本資料僅供參考

散戶多空比

日期

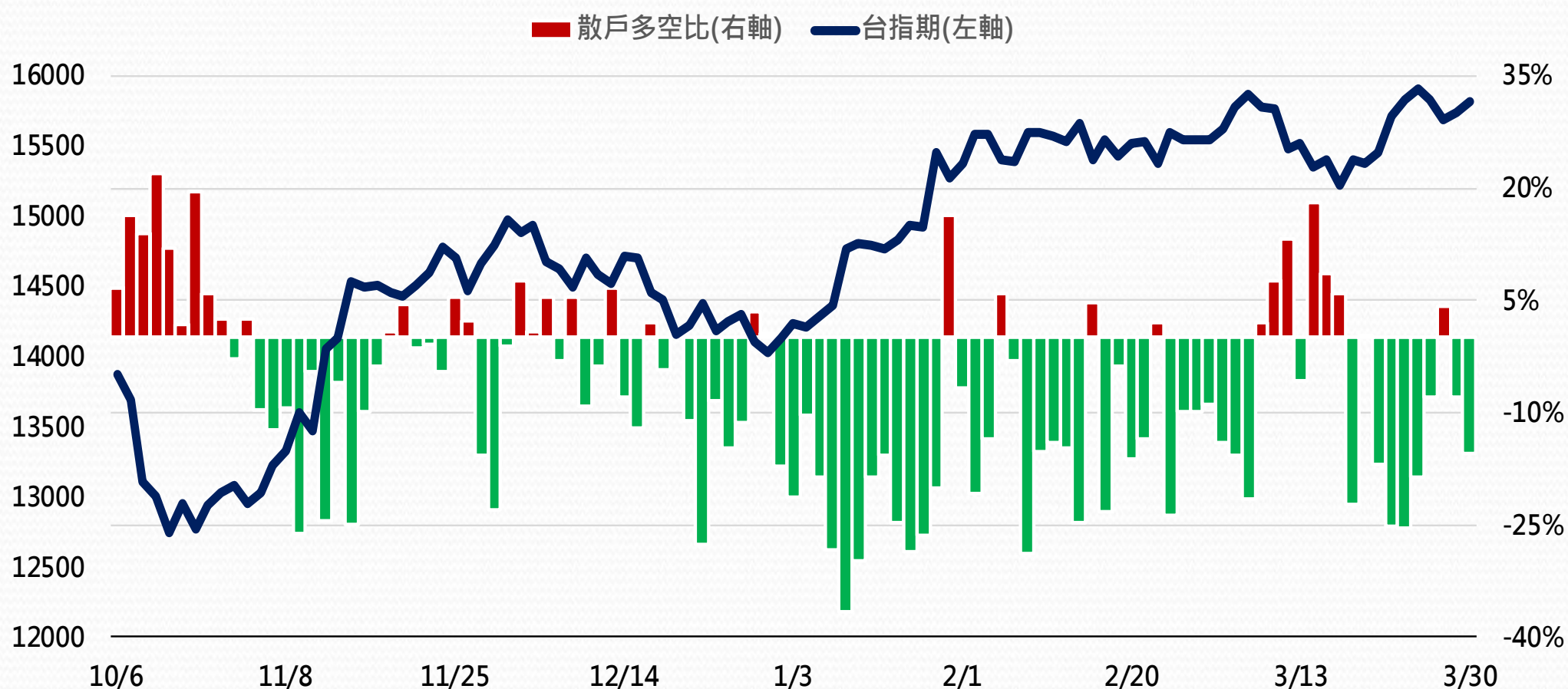
2023/3/30

散戶多空比

-15.39%

散戶多空比變化

-7.54%



更新日期： 2023/3/30 資料來源：台灣期貨交易所，凱基期貨整理

熱門股票期貨統計

股票期貨	上漲成交量前10大					
名次	名稱	成交價(元)	漲跌(元)	漲跌幅(%)	成交量(口)	未平倉量(口)
1	3037 欣興	148	6.5	4.59%	5944	4504
2	3231 緯創	41.8	2.2	5.56%	4690	4439
3	6285 啟碁	103	8.4	8.88%	3772	2049
4	2303 聯電	52.1	0.4	0.77%	3267	19773
5	2408 南亞科	64.4	3.6	5.92%	3167	1563
6	2330 台積電	535	5	0.94%	3085	19868
7	2603 長榮	159	0.5	0.32%	2818	12341
8	2344 華邦電	25.3	0.9	3.69%	2377	2159
9	3035 智原	193	3.5	1.85%	1965	2293
10	2317 鴻海	104.5	0.5	0.48%	1891	13098

更新日期：2023年3月30日 資料來源：台灣期貨交易所，凱基期貨整理，本資料僅供參考

熱門股票期貨統計

股票期貨	下跌成交量前10大					
名次	名稱	成交價(元)	漲跌(元)	漲跌幅(%)	成交量(口)	未平倉量(口)
1	3481 群創	14.45	-0.15	-1.03%	3,747	12,284
2	1605 華新	49.8	-0.2	-0.40%	2,582	8,611
3	2409 友達	18.35	-0.15	-0.81%	2,135	11,786
4	2618 長榮航	26.9	-0.05	-0.19%	2,077	13,833
5	1477 聚陽	220	-2	-0.90%	1,034	260
6	2882 國泰金	41.55	-0.15	-0.36%	710	4,532
7	2455 全新	90.7	-0.7	-0.77%	676	1,623
8	3552 同致	149.5	-4	-2.61%	489	965
9	4162 智擎	109.5	-1.5	-1.35%	299	388
10	2308 台達電	296	-0.5	-0.17%	253	875

更新日期：2023年3月30日 資料來源：台灣期貨交易所，凱基期貨整理，本資料僅供參考

亞洲行情表

亞洲主要指數漲跌			
指數名稱	收盤價	漲跌	漲跌幅%
日經指數	27782.93	-100.85	-0.36%
香港恆生	20278.50	86.10	0.43%
上海綜合	3261.25	21.19	0.65%
南韓綜合	2453.16	9.24	0.38%
澳洲雪梨	7312.40	76.40	1.06%

現貨市場 & 期貨市場行情匯總								
商品	開盤價	收盤價	漲跌幅	價差	成交量 (萬/口數)*	成交量 增減(萬/口數)	未平倉量	未平倉量 增減
加權指數	15824.65	15849.43	0.51%		1,841.28 億元			
台指近月期貨	15822	15821	0.53%	-28.43	78,724	1,540	68,933	-317
台指次近月期貨	15798	15796	0.53%	-53.43	1,631	592	4,187	-10
電子指數	752.14	755.15	0.96%		1,209.95 億元			
電子近月期貨	751.00	753.05	0.95%	-2.10	1,113	168	1,944	-29
電子次近月期貨	752.00	752.00	1.03%	-3.15	1	-3	17	2
金融指數	1527.86	1522.08	-0.37%		50.51 億元			
金融近月期貨	1529.8	1518.2	-0.38%	-3.88	771	151	1,555	-20
金融次近月期貨	1521.0	1518.0	-0.32%	-4.08	3	0	18	2
非金電指數	15134.18	15071.18	-0.16%		463.15 億元			
非金電近月期貨	15104	15070	-0.15%	-1.18	79	10	248	10
非金電次近月期貨	15067	15067	0	-4.18	5	5	3	-5

更新日期：2023年3月30日 資料來源：凱基期貨整理，本資料僅供參考

陸股ETF行情表

名稱	開盤價	最高價	最低價	收盤價	漲跌	漲跌幅%	成交量
元大寶滬深	19.01	19.05	18.95	19.05	0.04	0.21	35 張
富邦上証	31.68	31.82	31.51	31.71	0.03	0.09	1,128 張
元大上証50	30.13	30.13	29.90	30.07	0.02	0.07	37 張
FH滬深	24.94	25.01	24.93	25.01	0.00	0	61 張
富邦上証正2	38.62	39.02	38.28	38.69	0.30	0.78	7,445 張
富邦上証反1	4.46	4.47	4.44	4.44	-0.03	-0.67	201 張
國泰中國A50	21.59	21.63	21.43	21.63	0.19	0.89	1,212 張

更新日期：2023年3月30日 資料來源：凱基期貨整理，本資料僅供參考



免責聲明及警語

- 一、本報告中的訊息包括來自各項已公開或據信為可靠之資訊來源，為製作報告當時所知之資訊及基於特定時間或期間所作之意見，惟凱基期貨股份有限公司（以下稱本公司）對本報告內容的準確性、完整性和及時性不作任何聲明或保證，本報告所載之資訊或意見日後如有任何變動，本公司將不作通知。
- 二、本報告內容僅供參考，不具有或隱含任何法律效果，本公司就其內容不負任何法律責任。本報告內容不代表未來獲利之預期或保證，交易人應審慎評估，慎重考量自身財務能力及承受風險能力，並特別留意控管風險，如有需要，應諮詢相關財務顧問或專業人士。
- 三、本報告內容不構成亦不得視為對任何投資標的或任何交易之招攬、要約、宣傳、廣告、遊說、引誘或推薦。在任何情況下，本公司不對任何人閱讀本報告或基於本報告觀點所進行的交易所引致的任何損益承擔任何責任。
- 四、本報告內容所涉相關圖表及數據可能採用特定軟體及程式、模型運算，以歷史數據進行繪製及統計，其結果並不代表具有預測未來之能力。
- 五、本報告內容所用技術分析指標可能隨參數設定之不同，而有不同的結果。技術分析指標係將過去歷史資料經由統計分析技術所得之指標數值，僅供參考性質，通常作為事後驗證之用途，且係依據過去歷史資料所得，不具領先意涵，亦不代表具有預測未來之能力。
- 六、本報告內容之著作權屬於本公司所擁有，非經本公司事先書面同意，禁止任何未經本公司授權擅自加以摘錄、引用、轉貼、下載、複製、編輯、翻譯或傳輸行為，任何侵犯本公司著作權之行為，本公司將予究責。
- 七、本報告僅限由本公司傳送予與本公司簽訂顧問契約之客戶閱讀，如有任何人未經本公司事先書面同意而將本報告傳送予他人，本公司將予究責。

許可證照字號：110年金管期總字第005號 KGI凱基期貨地址：台北市重慶南路一段2號6樓部份、12樓及13樓

<http://www.kgifutures.com.tw> 電話(02)2361-9889

更新日期：2023年3月30日 資料來源：台灣期貨交易所，凱基期貨整理，本資料僅供參考