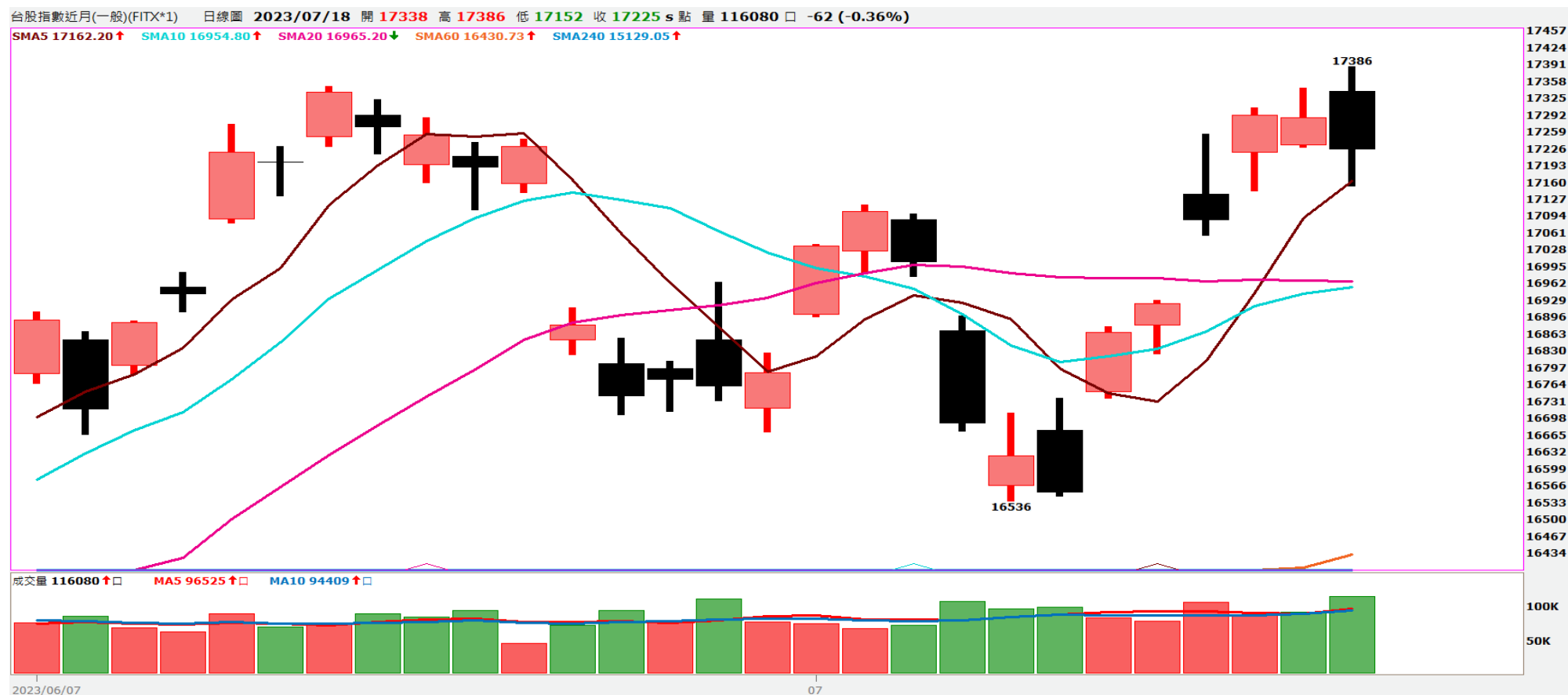


# 台指期日線走勢圖



## 三大期指當、次月合約每日行情

商品	月份	開盤價	最高價	最低價	收盤價	漲跌	漲跌幅	價差	成交量	當日 OI
加權指數		17368.36	17401.59	17164.92	17227.91	-106.4	-0.61%		4,885.0 億元	--
台指期	7	17338	17386	17152	17225	-62	-0.36%	-2.91	116,080	28,080
台指期	8	17273	17327	17106	17172	-59	-0.34%	-55.9	36,161	51,264
電子類		854.53	857.58	842.54	846.08	-5.73	-0.67%		3,665.3 億元	--
電子期	7	851.80	857.00	841.45	845.55	-2.25	-0.27%	-0.53	2,093	920
電子期	8	849.6	856.55	842.65	846.75	-1.15	-0.14%	0.67	616	795
金融類		1670.74	1679.02	1664.28	1676.03	5.1	0.31%		121.1 億元	--
金融期	7	1669.2	1681.4	1664.0	1673.2	2.8	0.17%	-2.83	1,243	829
金融期	8	1655.4	1661.4	1646.2	1654.6	3.8	0.23%	-21.4	523	1,277

更新日期：2023年7月18日 資料來源：凱基期貨整理，本資料僅供參考



凱基期貨  
KGI FUTURES

# 期指行情及法人多空部位表

2023年7月18日		未平倉餘額						淨部位
		多方		空方		多空淨額		單日增減
商品名稱	身份別	口數	契約金額	口數	契約金額	累計淨口數	契約金額	(口數)
臺股期貨	自營商	6,505	22,376,214	13,960	47,973,030	-7,455	-25,596,816	-411
	投信	12,969	44,540,546	11,853	40,704,512	1,116	3,836,034	-218
	外資及陸資	34,743	119,345,633	31,908	109,666,885	2,835	9,678,748	406
電子期貨	自營商	228	771,497	525	1,777,214	-297	-1,005,717	-232
	投信	422	1,428,575	0	0	422	1,428,575	-4
	外資及陸資	357	1,208,632	766	2,592,323	-409	-1,383,691	167
金融期貨	自營商	399	666,472	873	1,447,037	-474	-780,565	-28
	投信	14	23,164	0	0	14	23,164	0
	外資及陸資	1,119	1,852,841	1,163	1,931,889	-44	-79,048	-10
小臺指期	自營商	10,680	9,189,300	9,956	8,551,368	724	637,932	-628
	投信	278	238,688	13	11,161	265	227,527	1
	外資及陸資	7,788	6,700,761	3,687	3,172,396	4,101	3,528,365	-1,284
臺指選擇權	自營商	122,769	671,427	124,350	832,017	-1,581	-160,590	-2,487
	投信	463	1,465	900	355	-437	1,110	-150
	外資及陸資	63,473	460,344	55,745	240,592	7,728	219,752	1,924
所有契約金額加總(億元)		外資及陸資	119億64	投信	55億16	自營商	-269億06	來源:台灣期交所

更新日期：2023年7月18日 資料來源：凱基期貨整理，本資料僅供參考



凱基期貨  
KGI FUTURES

# 三大法人&大額交易人未平倉口數

	臺股期貨				電子期貨			
	買方口數	賣方口數	淨部位	淨部位增減	買方口數	賣方口數	淨部位	淨部位增減
外資	34,743	31,908	2,835	406	357	766	-409	167
投信	12,969	11,853	1,116	-218	422	0	422	-4
自營商	6,505	13,960	-7,455	-411	228	525	-297	-232
*特定法人(近月)	3,222	8,599	-5,377	6,309	623	517	106	221
*特定法人 (全月)	31,534	40,218	-8,684	-254	960	965	-5	197
*十大交易人(近月)	14,729	14,124	605	7,040	685	622	63	197
*十大交易人 (全月)	44,134	45,740	-1,606	4,402	1,087	1,013	74	208
*全市場未沖銷 (近月)			34,442	-25,508			1,086	-543
*全市場未沖銷 (全月)			93,134	-7,283			1,975	-195
	金融期貨				非金電期貨			
	買方口數	賣方口數	淨部位	淨部位增減	買方口數	賣方口數	淨部位	淨部位增減
外資	1,119	1,163	-44	-10	100	0	100	5
投信	14	0	14	0	0	0	0	0
自營商	399	873	-474	-28	46	162	-116	-4
特定法人(近月)	319	523	-204	312	100	51	49	7
特定法人 (全月)	1,276	1,824	-548	0	99	56	43	6
十大交易人(近月)	589	621	-32	99	151	150	1	-3
十大交易人(全月)	1,527	1,902	-375	-59	181	183	-2	-2
全市場未沖銷 (近月)			938	-407			151	-12
全市場未沖銷 (全月)			2,494	-135			188	-42

更新日期：2023年7月18日 資料來源：台灣期貨交易所，凱基期貨整理

# 小台散戶多空比

日期

**2023/7/18**

散戶多空比

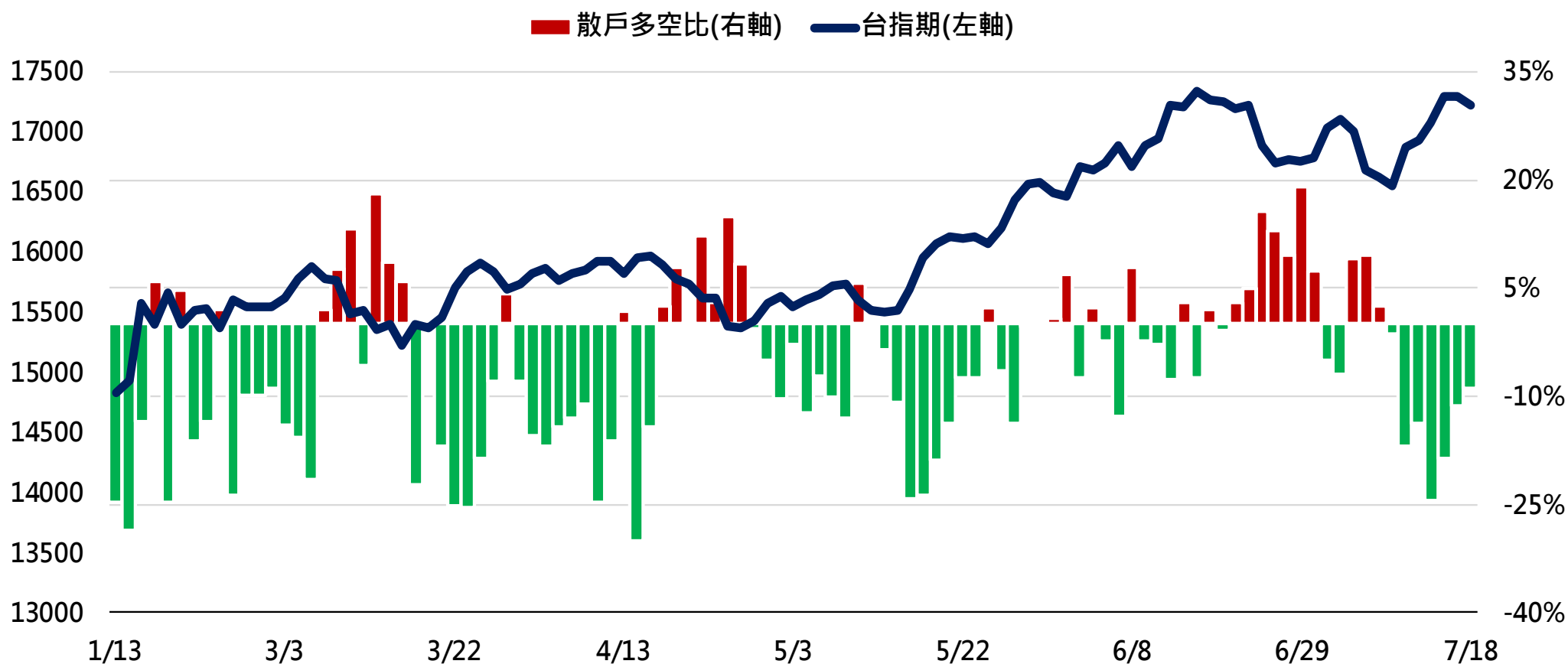
**-8.97%**

散戶多空比變化

**2.45%**

散戶淨持倉口數

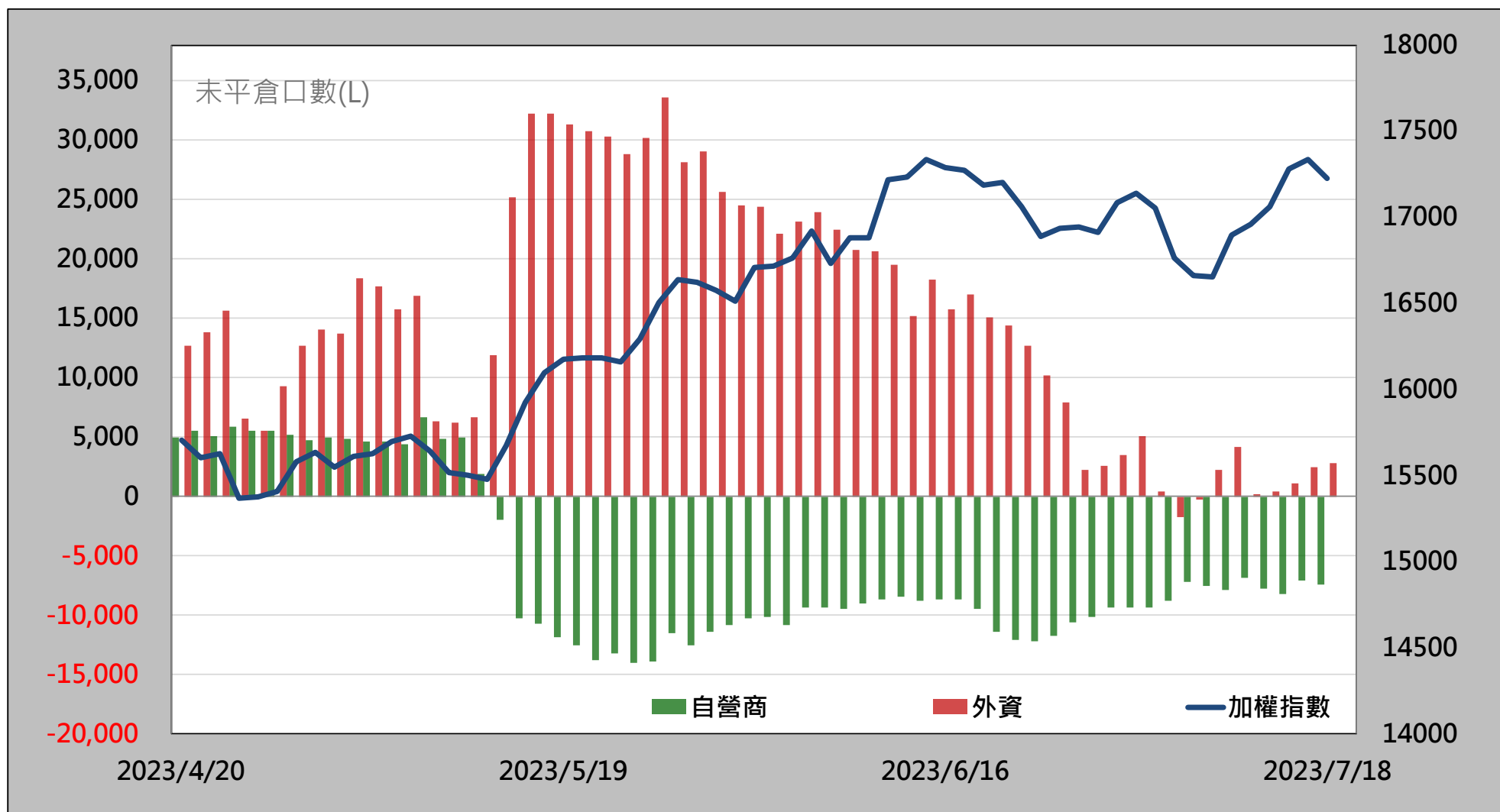
**-5,090**



更新日期：2023年7月18日 資料來源：台灣期貨交易所，凱基期貨整理，本資料僅供參考

# 外資&自營商籌碼變化

日期	台指期	外資籌碼變化			自營商籌碼變化		
		現貨買賣超	期貨留倉	留倉增減	現貨買賣超	期貨留倉	留倉增減
7月13日	17,084	202.185 億元	448	295	-8.54 億元	-7,757	-958
7月14日	17,292	124.07 億元	1,085	637	-1.91 億元	-8,224	-467
7月17日	17,291	30.45 億元	2,429	1,344	-15.54 億元	-7,044	1,180
7月18日	17,225	-75.76 億元	2,835	406	-30.75 億元	-7,455	-411



更新日期：2023年7月18日 資料來源：台灣期貨交易所，凱基期貨整理，本資料僅供參考

# 熱門股票期貨統計

## 上漲成交量前十大

名次	名稱	成交價(元)	漲跌(元)	漲跌幅(%)	成交量(口)	未平倉量(口)
1	2356 英業達	65.9	4.5	7.33%	28048	2596
2	2618 長榮航	37.45	0.35	0.94%	17605	14182
3	2382 廣達	202.5	6	3.05%	14135	2668
4	2603 長榮	98.8	0.2	0.20%	12937	10230
5	3037 欣興	201	18	9.84%	11819	2400
6	2376 技嘉	314	19	6.44%	9633	1101
7	2317 鴻海	112.5	2	1.81%	7682	4011
8	2353 宏碁	40.35	2.95	7.89%	7110	895
9	2324 仁寶	34.65	0.95	2.82%	3562	639
10	6274 台耀	107	0.5	0.47%	2691	739

## 下跌成交量前十大

名次	名稱	成交價(元)	漲跌(元)	漲跌幅(%)	成交量(口)	未平倉量(口)
1	3231 緯創	133.5	-7	-4.98%	46,899	16,023
2	2301 光寶科	139.5	-7.5	-5.10%	16,695	2,953
3	3706 神達	51.1	-1.2	-2.29%	13,578	1,121
4	6282 康舒	52.9	-2.4	-4.34%	12,247	5,232
5	3035 智原	314	-6	-1.88%	8,132	1,096
6	3481 群創	16.05	-0.4	-2.43%	7,420	7,109
7	2330 台積電	581	-8	-1.36%	7,107	5,919
8	2303 聯電	48.3	-0.1	-0.21%	6,854	3,439
9	6285 啟碁	117	-2.5	-2.09%	4,024	1,032
10	2352 佳世達	57.3	-2.6	-4.34%	3,924	683

更新日期：2023年7月18日 資料來源：台灣期貨交易所，凱基期貨整理，本資料僅供參考



凱基期貨  
KGI FUTURES

# 亞洲行情表

亞洲主要指數漲跌			
指數名稱	收盤價	漲跌	漲跌幅%
日經指數	32493.89	102.63	0.32%
香港恆生	19026.00	-387.78	-2.00%
上海綜合	3197.82	-11.81	-0.37%
南韓綜合	2607.62	-11.38	-0.43%
澳洲雪梨	7496.70	-14.90	-0.20%

## 期、現貨市場行情彙總

商品	開盤價	收盤價	漲跌幅	價差	成交量 (萬/口數)*	成交量 增減(萬/口數)	未平倉量	未平倉量 增減
加權指數	17368.36	17227.91	-0.61%		4,884.99 億元			
台指近月期貨	17338	17225	-0.36%	-2.91	116,080	23,689	28,080	-22953
台指次近月期貨	17273	17172	-0.34%	-55.91	36,161	6,170	51,264	17717
電子指數	854.53	846.08	-0.67%		3,665.34 億元			
電子近月期貨	851.80	845.55	-0.27%	-0.53	2,093	596	920	-399
電子次近月期貨	849.60	846.75	-0.14%	0.67	616	221	795	322
金融指數	1670.74	1676.03	0.31%		121.08 億元			
金融近月期貨	1669.2	1673.2	0.17%	-2.83	1,243	-950	829	-403
金融次近月期貨	1655.4	1654.6	0.23%	-21.43	523	-319	1,277	257
非金電指數	15290.59	15152.18	-0.88%		809.33 億元			
非金電近月期貨	15276	15157	-0.80%	4.82	66	-42	151	-12
非金電次近月期貨	15140	15037	0	-115.18	49	-26	37	-30

更新日期：2023年7月18日 資料來源：凱基期貨整理，本資料僅供參考



# 陸股ETF行情表

名稱	開盤價	最高價	最低價	收盤價	漲跌	漲跌幅%	成交量
元大寶滬深	18.19	18.19	18.09	18.15	0.00	0	123 張
富邦上証	30.23	30.24	30.10	30.17	-0.04	-0.13	348 張
元大上證50	28.70	28.86	28.53	28.53	-0.13	-0.45	137 張
FH滬深	23.80	23.83	23.80	23.83	-0.04	-0.17	11 張
富邦上証正2	36.51	36.71	36.13	36.31	0.00	0	3,954 張
富邦上証反1	4.56	4.58	4.56	4.56	-0.01	-0.22	983 張
國泰中國A50	20.51	20.52	20.38	20.44	-0.07	-0.34	742 張



更新日期：2023年7月18日 資料來源：凱基期貨整理，本資料僅供參考



凱基期貨  
KGI FUTURES

# 免責聲明及警語

- 一、本報告中的訊息包括來自各項已公開或據信為可靠之資訊來源，為製作報告當時所知之資訊及基於特定時間或期間所作之意見，惟凱基期貨股份有限公司（以下稱本公司）對本報告內容的準確性、完整性和及時性不作任何聲明或保證，本報告所載之資訊或意見日後如有任何變動，本公司將不作通知。
- 二、本報告內容僅供參考，不具有或隱含任何法律效果，本公司就其內容不負任何法律責任。本報告內容不代表未來獲利之預期或保證，交易人應審慎評估，慎重考量自身財務能力及承受風險能力，並特別留意控管風險，如有需要，應諮詢相關財務顧問或專業人士。
- 三、本報告內容不構成亦不得視為對任何投資標的或任何交易之招攬、要約、宣傳、廣告、遊說、引誘或推薦。在任何情況下，本公司不對任何人閱讀本報告或基於本報告觀點所進行的交易所引致的任何損益承擔任何責任。
- 四、本報告內容所涉相關圖表及數據可能採用特定軟體及程式、模型運算，以歷史數據進行繪製及統計，其結果並不代表具有預測未來之能力。
- 五、本報告內容所用技術分析指標可能隨參數設定之不同，而有不同的結果。技術分析指標係將過去歷史資料經由統計分析技術所得之指標數值，僅供參考性質，通常作為事後驗證之用途，且係依據過去歷史資料所得，不具領先意涵，亦不代表具有預測未來之能力。
- 六、本報告內容之著作權屬於本公司所擁有，非經本公司事先書面同意，禁止任何未經本公司授權擅自加以摘錄、引用、轉貼、下載、複製、編輯、翻譯或傳輸行為，任何侵犯本公司著作權之行為，本公司將予究責。
- 七、本報告僅限由本公司傳送予與本公司簽訂顧問契約之客戶閱讀，如有任何人未經本公司事先書面同意而將本報告傳送予他人，本公司將予究責。

許可證照字號：110年金管期總字第005號 KGI凱基期貨地址：台北市重慶南路一段2號6樓部份、12樓及13樓

<http://www.kgifutures.com.tw> 電話(02)2361-9889



凱基期貨  
KGI FUTURES