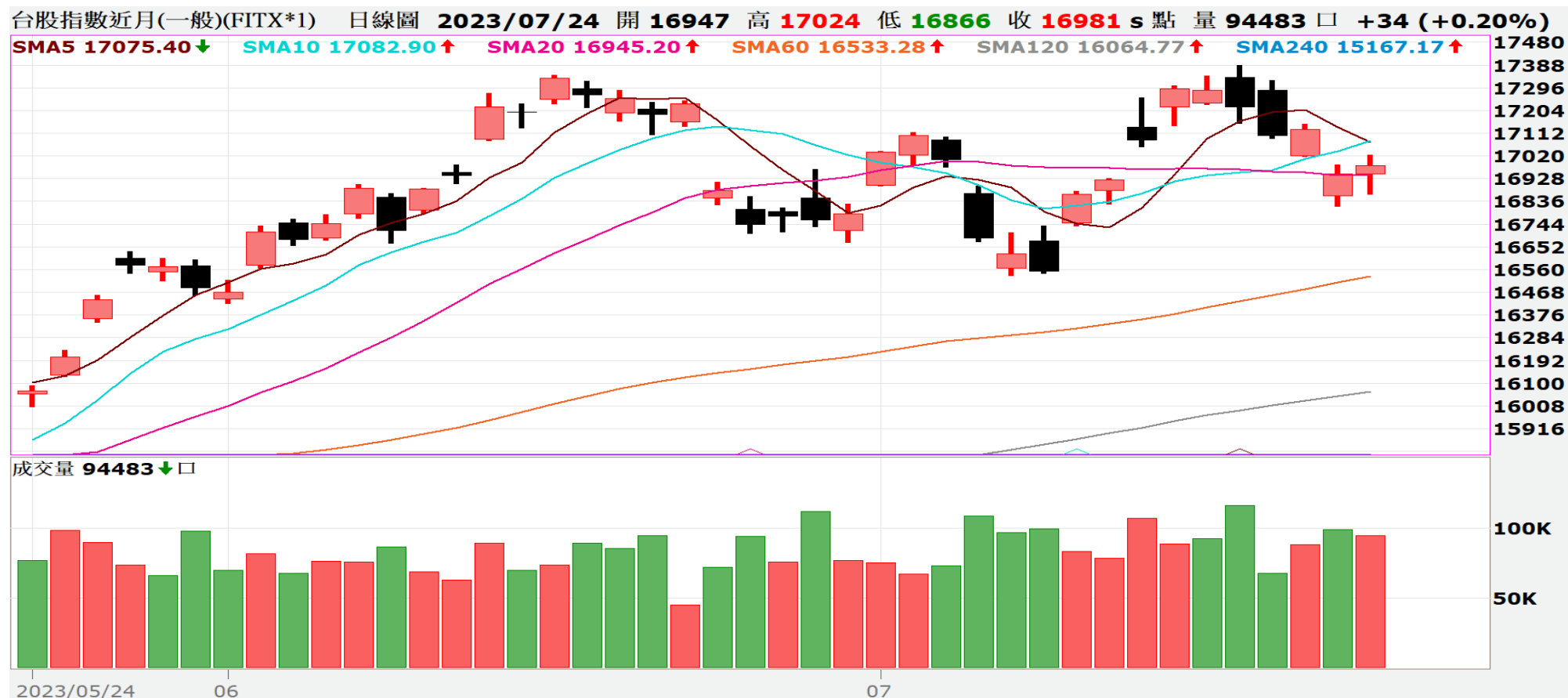


台指期日線走勢圖



三大期指當、次月合約每日行情

商品	月份	開盤價	最高價	最低價	收盤價	漲跌	漲跌幅	價差	成交量	當日OI
加權指數		17036.79	17098.73	16941.15	17033.61	2.91	0.02%		4,045.2 億元	--
台指期	8	16947	17024	16866	16981	34	0.20%	-52.6	94,483	71,083
台指期	9	16930	16992	16845	16949	31	0.18%	-84.6	708	2,033
電子類		833.39	840.00	829.91	836.43	3.46	0.42%		2,949.4 億元	--
電子期	8	830.55	838.90	828.90	837.00	6.45	0.78%	0.57	1,556	1,337
電子期	9	828	837	828	835.35	5.45	0.66%	-1.08	9	20
金融類		1662.25	1662.60	1648.25	1651.21	-11.41	-0.69%		79.8 億元	--
金融期	8	1643.8	1643.8	1628.6	1631.8	-10.8	-0.66%	-19.4	818	1,662
金融期	9	1630.4	1630.4	1629.8	1629.8	-13.8	-0.84%	-21.4	2	204

更新日期：2023年7月24日 資料來源：凱基期貨整理，本資料僅供參考

期指行情及法人多空部位表

2023年7月24日		未平倉餘額						淨部位
		多方		空方		多空淨額		單日增減
商品名稱	身份別	口數	契約金額	口數	契約金額	累計淨口數	契約金額	(口數)
臺股期貨	自營商	3,255	11,045,845	10,745	36,479,332	-7,490	-25,433,487	-277
	投信	12,692	43,097,244	12,213	41,472,905	479	1,624,339	-30
	外資及陸資	36,001	122,250,669	31,721	107,716,063	4,280	14,534,606	3,745
電子期貨	自營商	119	398,379	407	1,362,577	-288	-964,198	3
	投信	426	1,426,248	0	0	426	1,426,248	50
	外資及陸資	278	930,744	597	1,998,756	-319	-1,068,012	-46
金融期貨	自營商	50	81,589	716	1,168,170	-666	-1,086,581	-60
	投信	17	27,741	0	0	17	27,741	0
	外資及陸資	1,068	1,742,562	948	1,546,946	120	195,616	108
小臺指期	自營商	2,731	2,317,308	8,864	7,517,732	-6,133	-5,200,424	-179
	投信	267	226,670	19	16,130	248	210,540	5
	外資及陸資	5,022	4,263,570	4,230	3,590,885	792	672,685	1,778
臺指選擇權	自營商	104,491	580,272	102,518	553,465	1,973	26,807	4,189
	投信	302	5,357	550	3,868	-248	1,489	-400
	外資及陸資	42,338	284,634	34,311	201,429	8,027	83,205	2,240
所有契約金額加總(億元)		外資及陸資	144億18	投信	32億90	自營商	-326億58	來源:台灣期交所

更新日期：2023年7月24日 資料來源：凱基期貨整理，本資料僅供參考

三大法人&大額交易人未平倉口數

	臺股期貨				電子期貨			
	買方口數	賣方口數	淨部位	淨部位增減	買方口數	賣方口數	淨部位	淨部位增減
外資	36,001	31,721	4,280	3,745	278	597	-319	-46
投信	12,692	12,213	479	-30	426	0	426	50
自營商	3,255	10,745	-7,490	-277	119	407	-288	3
*特定法人(近月)	36,447	39,935	-3,488	4,331	732	715	17	-65
*特定法人(全月)	36,523	40,072	-3,549	4,293	732	715	17	-65
*十大交易人(近月)	42,283	44,227	-1,944	3,338	902	990	-88	-149
*十大交易人(全月)	42,359	44,364	-2,005	3,299	902	990	-88	-149
*全市場未沖銷(近月)			79,652	-452			1,549	121
*全市場未沖銷(全月)			84,642	-355			1,575	126
	金融期貨				非金電期貨			
	買方口數	賣方口數	淨部位	淨部位增減	買方口數	賣方口數	淨部位	淨部位增減
外資	1,068	948	120	108	22	1	21	15
投信	17	0	17	0	0	0	0	0
自營商	50	716	-666	-60	7	55	-48	-17
特定法人(近月)	850	1,403	-553	98	22	6	16	15
特定法人(全月)	1,050	1,600	-550	98	24	6	18	17
十大交易人(近月)	1,056	1,453	-397	59	52	54	-2	-2
十大交易人(全月)	1,257	1,650	-393	60	56	59	-3	-3
全市場未沖銷(近月)			1,734	28			54	20
全市場未沖銷(全月)			1,939	29			59	25

更新日期：2023年7月24日 資料來源：台灣期貨交易所，凱基期貨整理

小台散戶多空比

日期

2023/7/24

散戶多空比

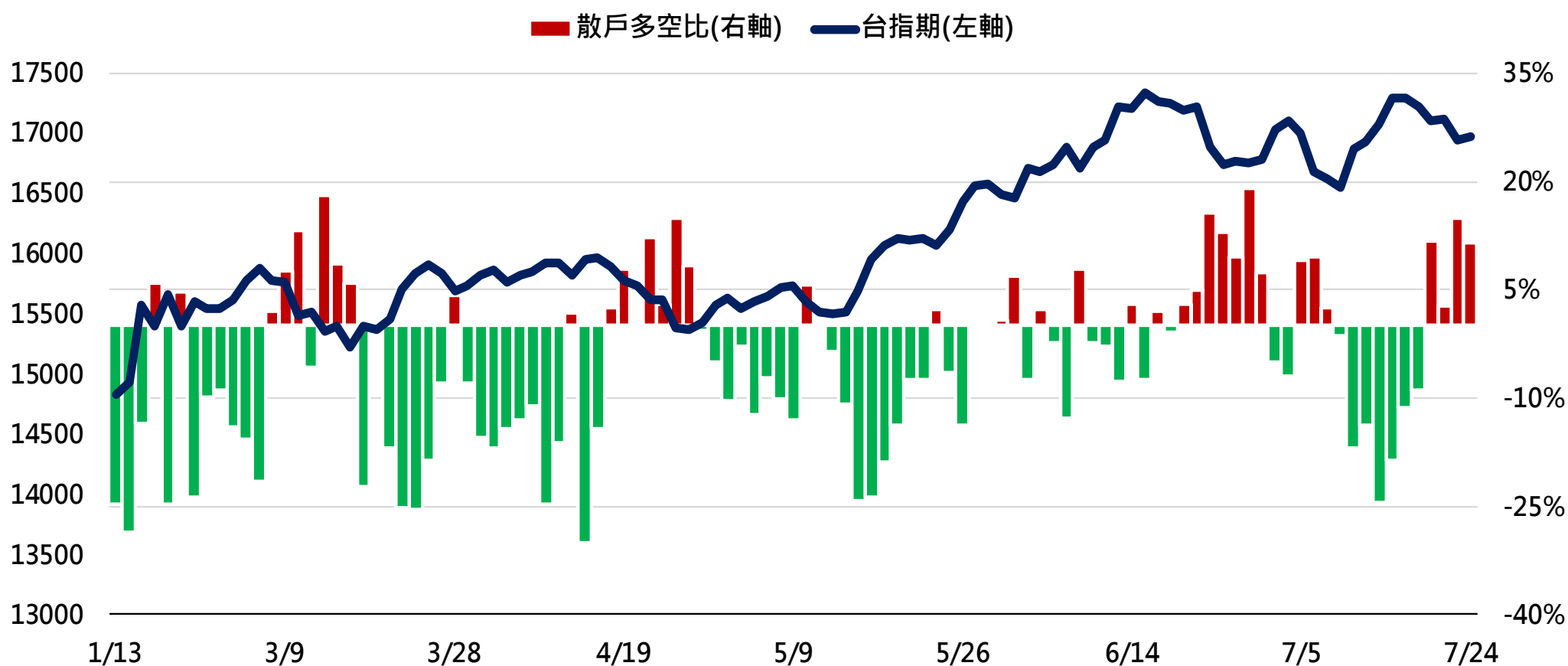
11.52%

散戶多空比變化

-3.51%

散戶淨持倉口數

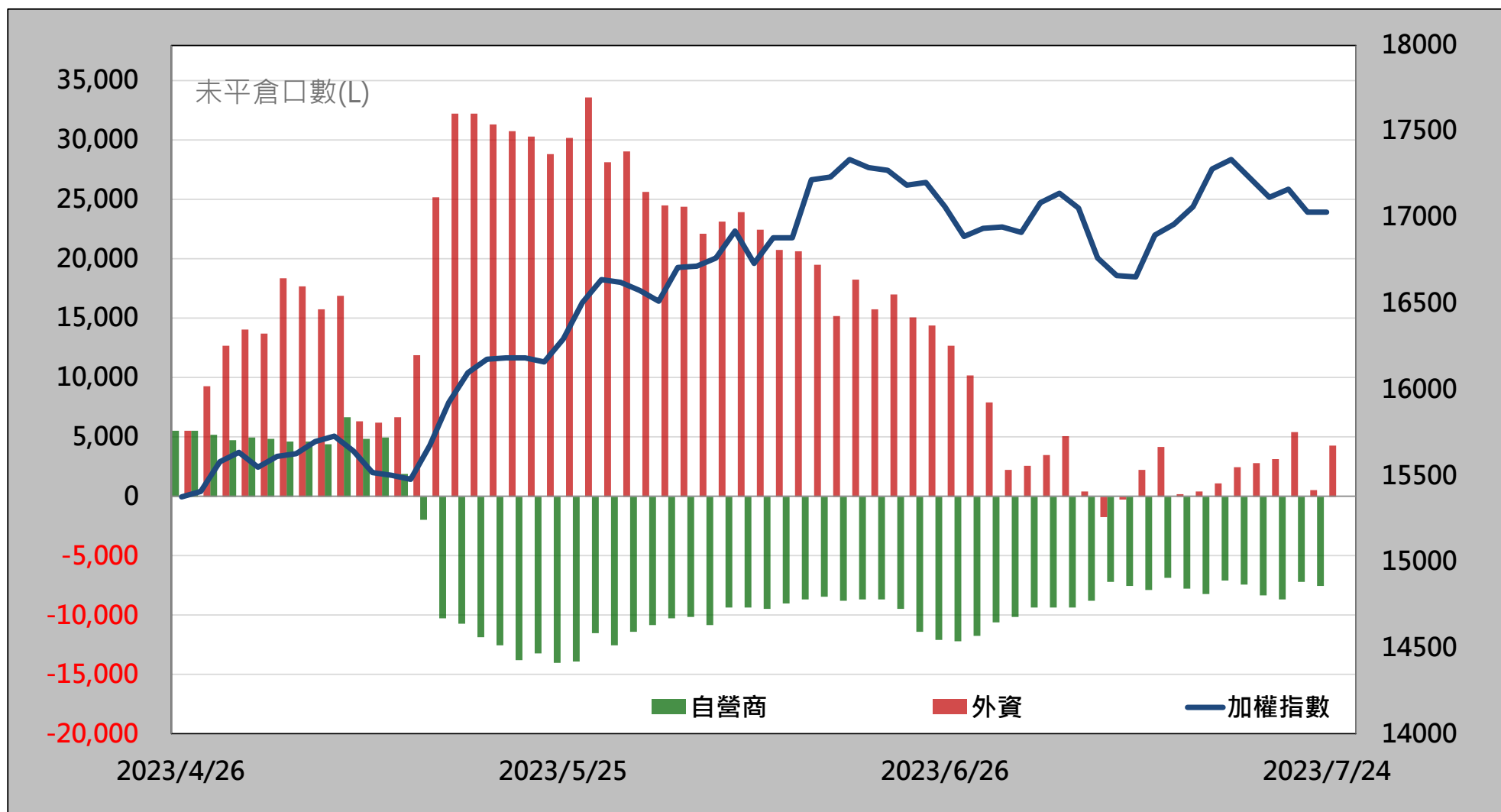
5,093



更新日期：2023年7月24日 資料來源：台灣期貨交易所，凱基期貨整理，本資料僅供參考

外資&自營商籌碼變化

日期	台指期	外資籌碼變化			自營商籌碼變化		
		現貨買賣超	期貨留倉	留倉增減	現貨買賣超	期貨留倉	留倉增減
7月19日	17,102	5.872 億元	3,130	295	-41.28 億元	-8,370	-915
7月20日	17,126	-53.59 億元	5,472	2,342	-2.23 億元	-8,688	-318
7月21日	16,944	-289.10 億元	535	-4,937	15.84 億元	-7,213	1,475
7月24日	16,981	-195.20 億元	4,280	3,745	19.47 億元	-7,490	-277



更新日期：2023年7月24日 資料來源：台灣期貨交易所，凱基期貨整理，本資料僅供參考

熱門股票期貨統計

上漲成交量前十大

名次	名稱	成交價(元)	漲跌(元)	漲跌幅(%)	成交量(口)	未平倉量(口)
1	3231 緯創	160.5	10	6.64%	45614	66322
2	2382 廣達	249.5	22.5	9.91%	20117	10049
3	2301 光寶科	151	3.5	2.37%	15430	18392
4	2376 技嘉	356	32	9.88%	10826	4438
5	2356 英業達	70.9	3.5	5.19%	10575	6738
6	3037 欣興	202	9	4.66%	8805	6693
7	6274 台燿	123	5.5	4.68%	5666	2993
8	2353 宏碁	37.2	1.7	4.79%	5493	3603
9	3324 雙鴻	339	30	9.71%	4219	1716
10	3706 神達	50.2	0.55	1.11%	3789	3779

下跌成交量前十大

名次	名稱	成交價(元)	漲跌(元)	漲跌幅(%)	成交量(口)	未平倉量(口)
1	3035 智原	381.5	-1	-0.26%	11,165	5,656
2	2603 長榮	99.7	-1.3	-1.29%	7,776	14,099
3	2618 長榮航	36.8	-0.4	-1.08%	7,612	25,823
4	6282 康舒	51.6	-0.8	-1.53%	4,813	10,508
5	3481 群創	15.75	-0.1	-0.63%	4,510	11,206
6	1504 東元	54.3	-1.9	-3.38%	2,638	2,123
7	1605 華新	39.1	-0.8	-2.01%	2,441	4,998
8	2454 聯發科	677	-7	-1.02%	1,960	3,613
9	2409 友達	19.05	-0.25	-1.30%	1,612	8,560
10	2498 宏達電	56.8	-1	-1.73%	1,485	2,555

更新日期：2023年7月24日 資料來源：台灣期貨交易所，凱基期貨整理，本資料僅供參考

亞洲行情表

亞洲主要指數漲跌

指數名稱	收盤價	漲跌	漲跌幅%
日經指數	32692.50	378.00	1.17%
香港恆生	18621.00	-455.00	-2.39%
上海綜合	3164.16	-3.58	-0.11%
南韓綜合	2628.53	18.77	0.72%
澳洲雪梨	7517.30	-9.50	-0.13%

期、現貨市場行情彙總

商品	開盤價	收盤價	漲跌幅	價差	成交量 (萬/口數)*	成交量 增減(萬/口數)	未平倉量	未平倉量 增減
加權指數	17036.79	17033.61	0.02%		4,045.23 億元			
台指近月期貨	16947	16981	0.20%	-52.61	94,483	-4,620	71,083	-392
台指次近月期貨	16930	16949	0.18%	-84.61	708	-24	2,033	60
電子指數	833.39	836.43	0.42%		2,949.43 億元			
電子近月期貨	830.55	837.00	0.78%	0.57	1,556	-80	1,337	111
電子次近月期貨	828.00	835.35	0.66%	-1.08	9	-5	20	6
金融指數	1662.25	1651.21	-0.69%		79.85 億元			
金融近月期貨	1643.8	1631.8	-0.66%	-19.41	818	-82	1,662	20
金融次近月期貨	1630.4	1629.8	-0.84%	-21.41	2	0	204	1
非金電指數	15138.75	15010.56	-0.66%		737.36 億元			
非金電近月期貨	14943	14904	-0.67%	-106.56	47	26	54	20
非金電次近月期貨	14913	14882	0	-128.56	27	22	5	5

更新日期：2023年7月24日 資料來源：凱基期貨整理，本資料僅供參考

陸股ETF行情表

名稱	開盤價	最高價	最低價	收盤價	漲跌	漲跌幅%	成交量
元大寶滬深	18.08	18.09	17.95	18.03	-0.05	-0.28	65 張
富邦上証	30.40	30.40	30.02	30.22	-0.03	-0.1	566 張
元大上証50	28.70	28.82	28.35	28.71	-0.11	-0.38	42 張
FH滬深	23.77	23.82	23.67	23.71	-0.13	-0.55	181 張
富邦上証正2	36.35	36.44	35.73	36.09	-0.38	-1.04	4,605 張
富邦上証反1	4.60	4.63	4.60	4.61	0.04	0.88	564 張
國泰中國A50	20.55	20.58	20.39	20.48	-0.08	-0.39	366 張



更新日期：2023年7月24日 資料來源：凱基期貨整理，本資料僅供參考

免責聲明及警語

- 一、本報告中的訊息包括來自各項已公開或據信為可靠之資訊來源，為製作報告當時所知之資訊及基於特定時間或期間所作之意見，惟凱基期貨股份有限公司（以下稱本公司）對本報告內容的準確性、完整性和及時性不作任何聲明或保證，本報告所載之資訊或意見日後如有任何變動，本公司將不作通知。
- 二、本報告內容僅供參考，不具有或隱含任何法律效果，本公司就其內容不負任何法律責任。本報告內容不代表未來獲利之預期或保證，交易人應審慎評估，慎重考量自身財務能力及承受風險能力，並特別留意控管風險，如有需要，應諮詢相關財務顧問或專業人士。
- 三、本報告內容不構成亦不得視為對任何投資標的或任何交易之招攬、要約、宣傳、廣告、遊說、引誘或推薦。在任何情況下，本公司不對任何人閱讀本報告或基於本報告觀點所進行的交易所引致的任何損益承擔任何責任。
- 四、本報告內容所涉相關圖表及數據可能採用特定軟體及程式、模型運算，以歷史數據進行繪製及統計，其結果並不代表具有預測未來之能力。
- 五、本報告內容所用技術分析指標可能隨參數設定之不同，而有不同的結果。技術分析指標係將過去歷史資料經由統計分析技術所得之指標數值，僅供參考性質，通常作為事後驗證之用途，且係依據過去歷史資料所得，不具領先意涵，亦不代表具有預測未來之能力。
- 六、本報告內容之著作權屬於本公司所擁有，非經本公司事先書面同意，禁止任何未經本公司授權擅自加以摘錄、引用、轉貼、下載、複製、編輯、翻譯或傳輸行為，任何侵犯本公司著作權之行為，本公司將予究責。
- 七、本報告僅限由本公司傳送予與本公司簽訂顧問契約之客戶閱讀，如有任何人未經本公司事先書面同意而將本報告傳送予他人，本公司將予究責。

許可證照字號：110年金管期總字第005號 KGI凱基期貨地址：台北市重慶南路一段2號6樓部份、12樓及13樓

<http://www.kgifutures.com.tw> 電話(02)2361-9889