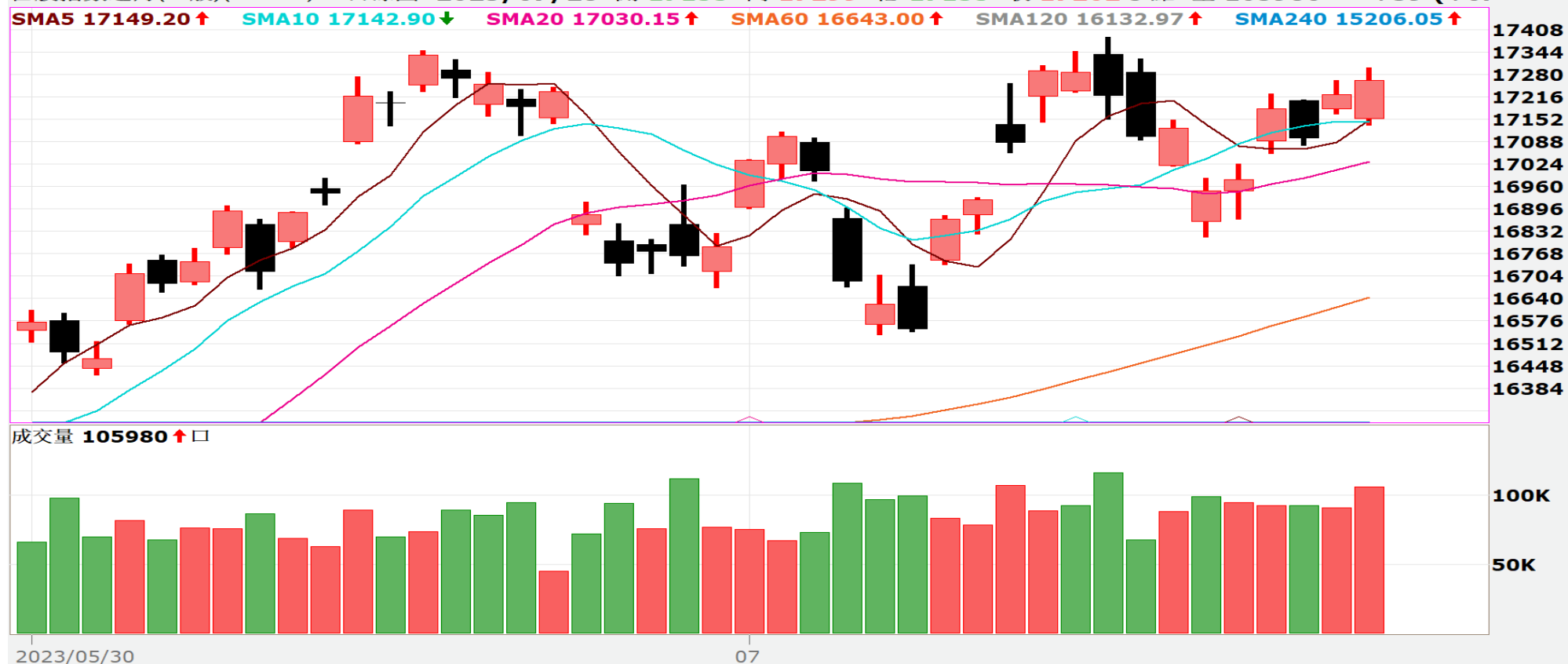


台指期日線走勢圖

台股指數近月(一般)(FITX*1) 日線圖 2023/07/28 開 17155 高 17299 低 17135 收 17262 s 點 量 105980 口 +39 (+0.23%)



三大期指當、次月合約每日行情

商品	月份	開盤價	最高價	最低價	收盤價	漲跌	漲跌幅	價差	成交量	當日OI
加權指數		17244.51	17328.21	17179.94	17292.93	51.11	0.30%		3,803.9 億元	--
台指期	8	17155	17299	17135	17262	39	0.23%	-30.9	105,980	75,230
台指期	9	17128	17263	17108	17227	37	0.22%	-65.9	987	2,436
電子類		843.29	850.60	839.64	848.13	5.13	0.61%		2,778.1 億元	--
電子期	8	839.35	851.00	839.35	849.25	5.35	0.63%	1.12	1,849	1,417
電子期	9	839	848	838.65	844.3	1.8	0.21%	-3.83	11	38
金融類		1700.34	1700.34	1689.36	1694.62	-5.62	-0.33%		73.1 億元	--
金融期	8	1681.0	1684.2	1673.0	1679.4	-8.4	-0.50%	-15.2	729	1,795
金融期	9	--	--	--	--	--	--	--	0	210

更新日期：2023年7月28日 資料來源：凱基期貨整理，本資料僅供參考

期指行情及法人多空部位表

2023年7月28日		未平倉餘額						淨部位
		多方		空方		多空淨額		單日增減
商品名稱	身份別	口數	契約金額	口數	契約金額	累計淨口數	契約金額	(口數)
臺股期貨	自營商	5,234	18,059,297	9,821	33,896,803	-4,587	-15,837,506	577
	投信	12,150	41,944,035	11,598	40,040,935	552	1,903,100	-329
	外資及陸資	34,577	119,371,322	33,542	115,797,645	1,035	3,573,677	-1,159
電子期貨	自營商	180	611,076	354	1,201,952	-174	-590,876	127
	投信	332	1,127,339	0	0	332	1,127,339	-92
	外資及陸資	307	1,042,449	739	2,509,348	-432	-1,466,899	-69
金融期貨	自營商	143	240,095	797	1,338,042	-654	-1,097,947	-130
	投信	17	28,543	0	0	17	28,543	0
	外資及陸資	1,115	1,871,965	1,009	1,694,111	106	177,854	65
小臺指期	自營商	6,551	5,651,850	6,463	5,571,062	88	80,788	2,539
	投信	236	203,692	17	14,673	219	189,019	-8
	外資及陸資	6,097	5,262,325	3,279	2,829,376	2,818	2,432,949	2,368
臺指選擇權	自營商	101,937	587,550	97,850	682,072	4,087	-94,522	7,828
	投信	302	6,178	700	3,728	-398	2,450	0
	外資及陸資	44,036	360,846	36,413	208,114	7,623	152,732	796
所有契約金額加總(億元)		外資及陸資	48億70	投信	32億50	自營商	-175億40	來源:台灣期交所

更新日期：2023年7月28日 資料來源：凱基期貨整理，本資料僅供參考

三大法人&大額交易人未平倉口數

	臺股期貨				電子期貨			
	買方口數	賣方口數	淨部位	淨部位增減	買方口數	賣方口數	淨部位	淨部位增減
外資	34,577	33,542	1,035	-1,159	307	739	-432	-69
投信	12,150	11,598	552	-329	332	0	332	-92
自營商	5,234	9,821	-4,587	577	180	354	-174	127
*特定法人(近月)	32,944	43,190	-10,246	-1,638	830	872	-42	-166
*特定法人(全月)	33,067	43,453	-10,386	-1,635	830	832	-2	-124
*十大交易人(近月)	42,764	46,484	-3,720	12	957	872	85	-96
*十大交易人(全月)	42,887	46,747	-3,860	15	957	875	82	-97
*全市場未沖銷(近月)			84,162	-215			1,649	1
*全市場未沖銷(全月)			89,654	47			1,697	13
	金融期貨				非金電期貨			
	買方口數	賣方口數	淨部位	淨部位增減	買方口數	賣方口數	淨部位	淨部位增減
外資	1,115	1,009	106	65	48	4	44	2
投信	17	0	17	0	0	0	0	0
自營商	143	797	-654	-130	22	75	-53	1
特定法人(近月)	895	1,480	-585	60	48	4	44	7
特定法人(全月)	1,095	1,677	-582	60	50	4	46	7
十大交易人(近月)	1,145	1,533	-388	59	67	67	0	-1
十大交易人(全月)	1,348	1,730	-382	59	86	86	0	-1
全市場未沖銷(近月)			1,889	-44			67	3
全市場未沖銷(全月)			2,100	-44			86	4

更新日期：2023年7月28日 資料來源：台灣期貨交易所，凱基期貨整理

小台散戶多空比

日期

2023/7/28

散戶多空比

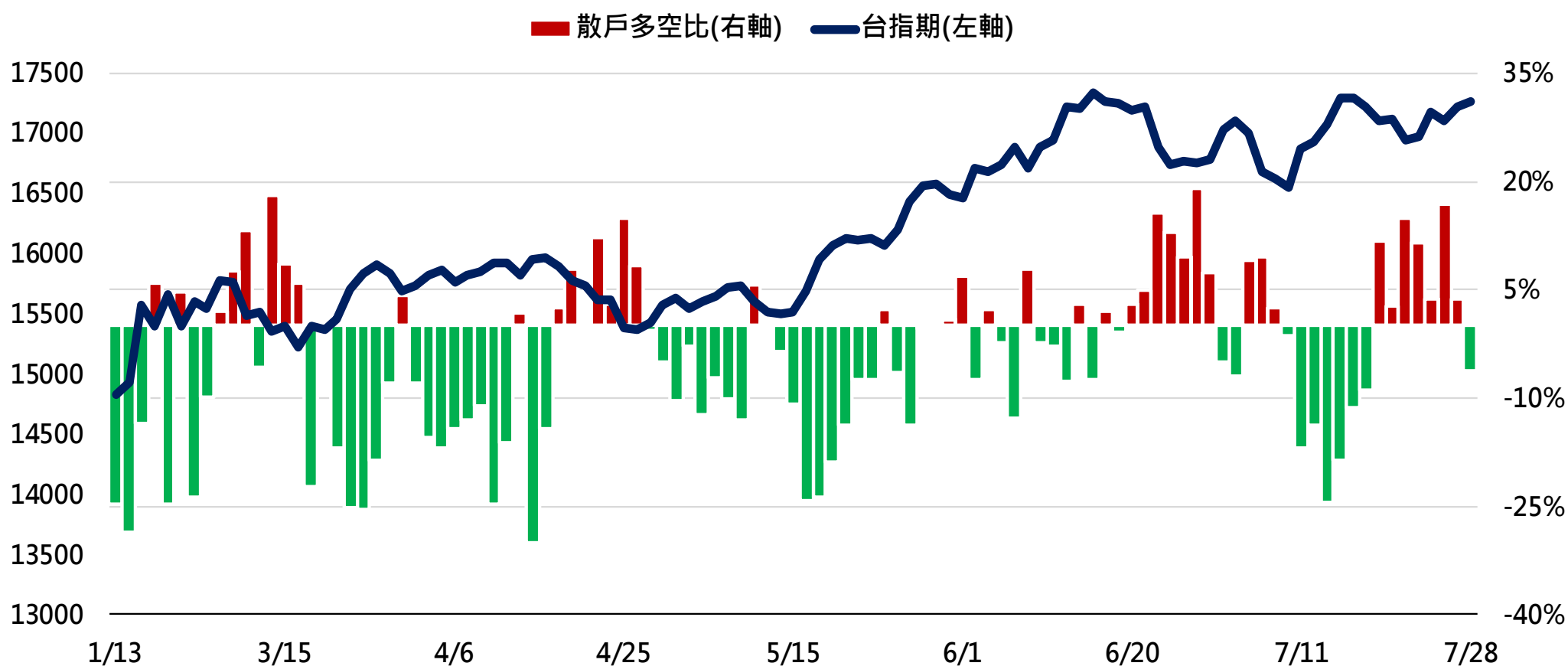
-6.17%

散戶多空比變化

-9.87%

散戶淨持倉口數

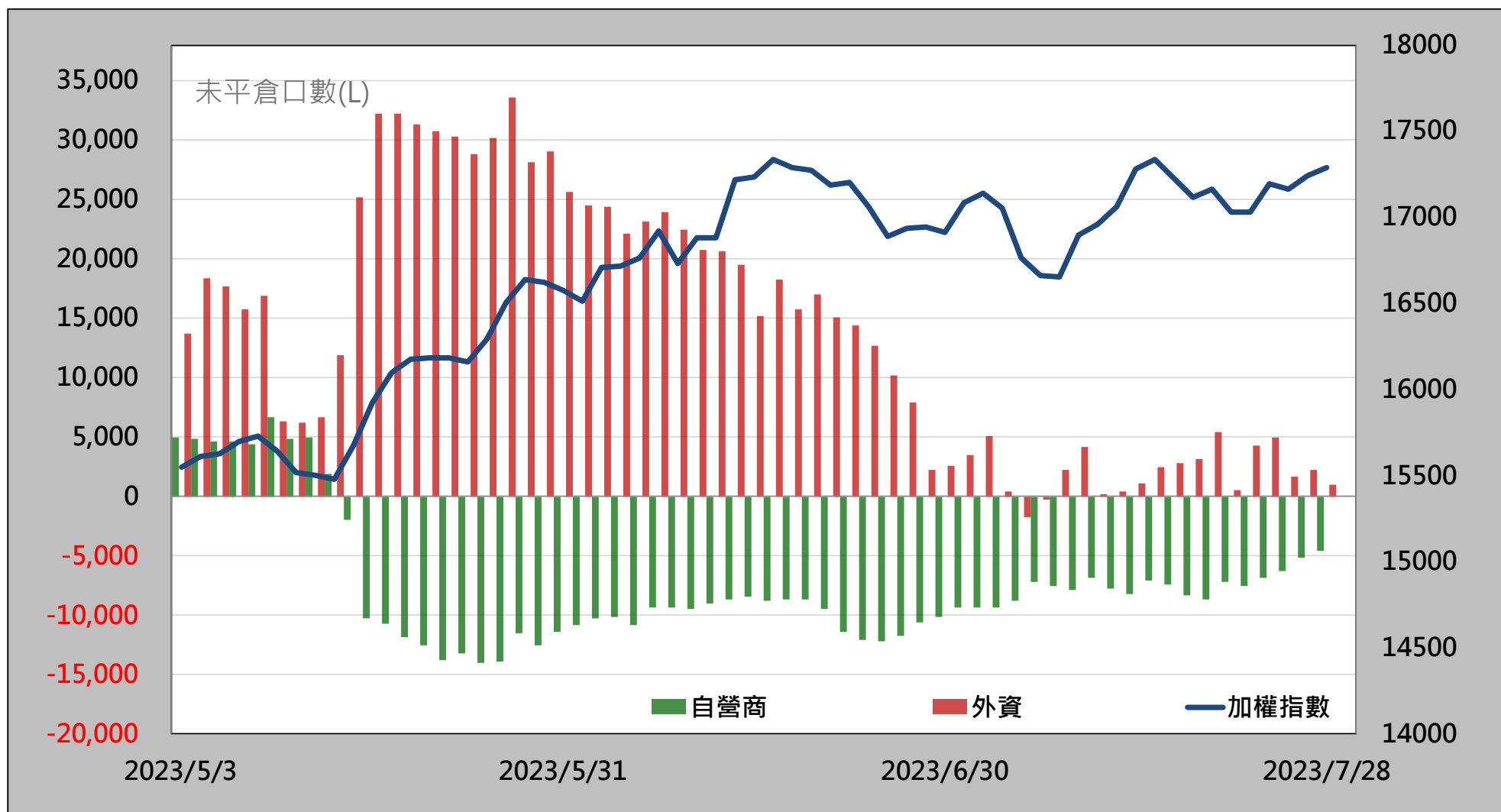
-3,125



更新日期：2023年7月28日 資料來源：台灣期貨交易所，凱基期貨整理，本資料僅供參考

外資&自營商籌碼變化

日期	台指期	外資籌碼變化			自營商籌碼變化		
		現貨買賣超	期貨留倉	留倉增減	現貨買賣超	期貨留倉	留倉增減
7月25日	17,180	117.147 億元	4,933	653	-14.30 億元	-6,871	619
7月26日	17,102	13.64 億元	1,619	-3,314	-9.41 億元	-6,312	559
7月27日	17,221	103.31 億元	2,194	575	-2.44 億元	-5,164	1,148
7月28日	17,262	15.71 億元	1,035	-1,159	16.81 億元	-4,587	577



更新日期：2023年7月28日 資料來源：台灣期貨交易所，凱基期貨整理，本資料僅供參考

熱門股票期貨統計

上漲成交量前十大

名次	名稱	成交價(元)	漲跌(元)	漲跌幅(%)	成交量(口)	未平倉量(口)
1	3231 緯創	159	3	1.92%	53128	65753
2	2301 光寶科	161	14.5	9.90%	22150	20795
3	2382 廣達	267.5	13	5.11%	19179	11798
4	2356 英業達	70.8	2.4	3.51%	11228	6973
5	6282 康舒	55.7	0.5	0.91%	8681	14699
6	2603 長榮	108	4.5	4.35%	8103	14187
7	2376 技嘉	350	16	4.79%	7942	4956
8	6274 台燿	139.5	4	2.95%	5741	3218
9	2383 台光電	420	28	7.14%	4192	1193
10	3037 欣興	191.5	1	0.52%	3597	5072

下跌成交量前十大

名次	名稱	成交價(元)	漲跌(元)	漲跌幅(%)	成交量(口)	未平倉量(口)
1	2618 長榮航	37.7	-0.35	-0.92%	7,581	22,179
2	2409 友達	21.25	-0.2	-0.93%	6,922	9,464
3	3035 智原	324	-5.5	-1.67%	5,022	6,791
4	2027 大成鋼	39.9	-0.1	-0.25%	3,172	2,113
5	2317 鴻海	110	-1	-0.90%	2,824	16,835
6	5009 榮剛	54.6	-0.7	-1.27%	1,893	4,874
7	1504 東元	54.7	-0.6	-1.08%	1,718	2,516
8	2888 新光金	9.65	-0.15	-1.53%	1,361	4,268
9	2454 聯發科	660	-3	-0.45%	1,161	3,971
10	2498 宏達電	55.9	-1.8	-3.12%	1,080	2,498

更新日期：2023年7月28日 資料來源：台灣期貨交易所，凱基期貨整理，本資料僅供參考

亞洲行情表

亞洲主要指數漲跌

指數名稱	收盤價	漲跌	漲跌幅%
日經指數	32766.50	-153.50	-0.47%
香港恆生	19913.00	246.50	1.25%
上海綜合	3275.93	59.25	1.84%
南韓綜合	2608.32	4.51	0.17%
澳洲雪梨	7616.10	-56.50	-0.74%

期、現貨市場行情彙總

商品	開盤價	收盤價	漲跌幅	價差	成交量 (萬/口數)*	成交量 增減(萬/口數)	未平倉量	未平倉量 增減
加權指數	17244.51	17292.93	0.30%		3,803.93 億元			
台指近月期貨	17155	17262	0.23%	-30.93	105,980	14,979	75,230	181
台指次近月期貨	17128	17227	0.22%	-65.93	987	-31	2,436	126
電子指數	843.29	848.13	0.61%		2,778.11 億元			
電子近月期貨	839.35	849.25	0.63%	1.12	1,849	437	1,417	5
電子次近月期貨	839.00	844.30	0.21%	-3.83	11	8	38	9
金融指數	1700.34	1694.62	-0.33%		73.12 億元			
金融近月期貨	1681.0	1679.4	-0.50%	-15.22	729	-66	1,795	-21
金融次近月期貨	--	--	--	--	0	-4	210	0
非金電指數	15250.84	15210.37	-0.20%		752.56 億元			
非金電近月期貨	15158	15119	-0.53%	-91.37	47	-58	67	3
非金電次近月期貨	15093	15093	0	-117.37	1	-20	19	1

更新日期：2023年7月28日 資料來源：凱基期貨整理，本資料僅供參考

陸股ETF行情表

名稱	開盤價	最高價	最低價	收盤價	漲跌	漲跌幅%	成交量
元大寶滬深	18.63	19.03	18.52	19.02	0.30	1.6	533 張
富邦上証	31.20	32.05	31.01	31.98	0.63	2.01	1,229 張
元大上証50	29.75	30.44	29.68	30.44	0.60	2.01	549 張
FH滬深	24.06	25.06	24.04	25.01	0.46	1.87	543 張
富邦上証正2	38.34	40.65	38.16	40.53	1.60	4.11	16,428 張
富邦上証反1	4.47	4.47	4.34	4.35	-0.07	-1.58	944 張
國泰中國A50	21.16	21.88	21.11	21.85	0.49	2.29	1,457 張



更新日期：2023年7月28日 資料來源：凱基期貨整理，本資料僅供參考



凱基期貨
KGI FUTURES

免責聲明及警語

- 一、本報告中的訊息包括來自各項已公開或據信為可靠之資訊來源，為製作報告當時所知之資訊及基於特定時間或期間所作之意見，惟凱基期貨股份有限公司（以下稱本公司）對本報告內容的準確性、完整性和及時性不作任何聲明或保證，本報告所載之資訊或意見日後如有任何變動，本公司將不作通知。
- 二、本報告內容僅供參考，不具有或隱含任何法律效果，本公司就其內容不負任何法律責任。本報告內容不代表未來獲利之預期或保證，交易人應審慎評估，慎重考量自身財務能力及承受風險能力，並特別留意控管風險，如有需要，應諮詢相關財務顧問或專業人士。
- 三、本報告內容不構成亦不得視為對任何投資標的或任何交易之招攬、要約、宣傳、廣告、遊說、引誘或推薦。在任何情況下，本公司不對任何人閱讀本報告或基於本報告觀點所進行的交易所引致的任何損益承擔任何責任。
- 四、本報告內容所涉相關圖表及數據可能採用特定軟體及程式、模型運算，以歷史數據進行繪製及統計，其結果並不代表具有預測未來之能力。
- 五、本報告內容所用技術分析指標可能隨參數設定之不同，而有不同的結果。技術分析指標係將過去歷史資料經由統計分析技術所得之指標數值，僅供參考性質，通常作為事後驗證之用途，且係依據過去歷史資料所得，不具領先意涵，亦不代表具有預測未來之能力。
- 六、本報告內容之著作權屬於本公司所擁有，非經本公司事先書面同意，禁止任何未經本公司授權擅自加以摘錄、引用、轉貼、下載、複製、編輯、翻譯或傳輸行為，任何侵犯本公司著作權之行為，本公司將予究責。
- 七、本報告僅限由本公司傳送予與本公司簽訂顧問契約之客戶閱讀，如有任何人未經本公司事先書面同意而將本報告傳送予他人，本公司將予究責。

許可證照字號：110年金管期總字第005號 KGI凱基期貨地址：台北市重慶南路一段2號6樓部份、12樓及13樓

<http://www.kgifutures.com.tw> 電話(02)2361-9889