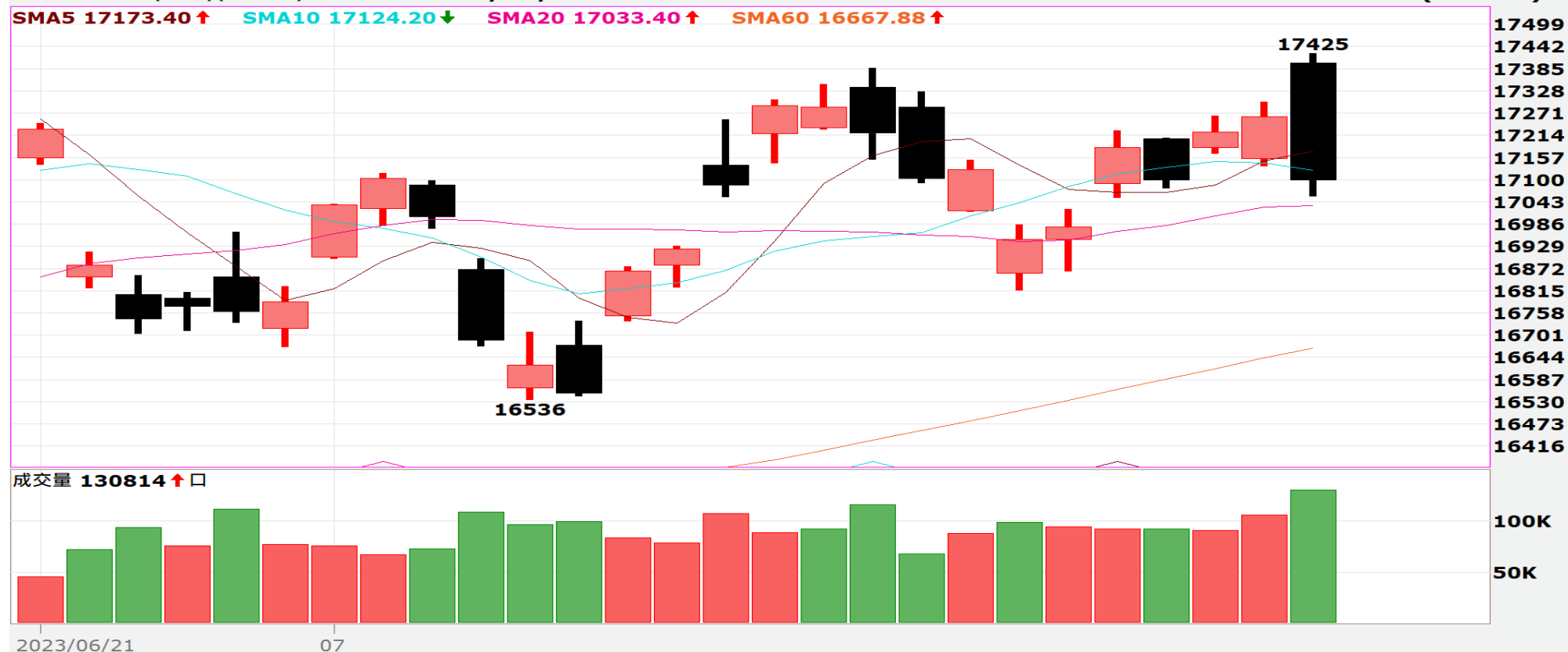


台指期日線走勢圖

台股指數近月(一般)(FITX*1) 日線圖 2023/07/31 開 17400 高 17425 低 17058 收 17100 s 點 量 130814 口 -162 (-0.94%)



三大期指當、次月合約每日行情

商品	月份	開盤價	最高價	最低價	收盤價	漲跌	漲跌幅	價差	成交量	當日OI
加權指數		17341.04	17463.76	17081.48	17145.43	-147.5	-0.85%		4,829.0 億元	--
台指期	8	17400	17425	17058	17100	-162	-0.94%	-45.4	130,814	75,779
台指期	9	17365	17386	17030	17070	-157	-0.91%	-75.4	1,424	2,666
電子類		851.02	859.02	832.23	837.20	-10.93	-1.29%		3,653.7 億元	--
電子期	8	857.00	859.70	832.50	836.05	-12.85	-1.51%	-1.15	2,164	1,482
電子期	9	849.9	850.4	833	833	-14.4	-1.70%	-4.2	10	32
金融類		1695.65	1714.30	1695.60	1695.81	1.19	0.07%		120.4 億元	--
金融期	8	1687.0	1699.8	1680.6	1684.2	5.2	0.31%	-11.6	1,220	1,972
金融期	9	1689.8	1689.8	1689.8	1689.8	11.4	0.68%	-6.01	2	210

更新日期：2023年7月31日 資料來源：凱基期貨整理，本資料僅供參考

期指行情及法人多空部位表

2023年7月31日		未平倉餘額						淨部位
		多方		空方		多空淨額		單日增減
商品名稱	身份別	口數	契約金額	口數	契約金額	累計淨口數	契約金額	(口數)
臺股期貨	自營商	5,406	18,480,563	10,597	36,235,516	-5,191	-17,754,953	-604
	投信	11,724	40,100,639	11,704	40,034,702	20	65,937	-532
	外資及陸資	32,055	109,644,937	35,841	122,595,135	-3,786	-12,950,198	-4,821
電子期貨	自營商	126	421,308	401	1,340,996	-275	-919,688	-101
	投信	330	1,103,652	0	0	330	1,103,652	-2
	外資及陸資	262	876,233	745	2,491,578	-483	-1,615,345	-51
金融期貨	自營商	195	328,341	902	1,518,788	-707	-1,190,447	-53
	投信	17	28,625	0	0	17	28,625	0
	外資及陸資	1,132	1,906,062	1,092	1,838,710	40	67,352	-66
小臺指期	自營商	6,356	5,434,026	8,880	7,583,440	-2,524	-2,149,414	-2,612
	投信	226	193,264	19	16,248	207	177,016	-12
	外資及陸資	2,627	2,246,506	7,253	6,201,311	-4,626	-3,954,805	-7,444
臺指選擇權	自營商	106,159	623,180	114,242	695,505	-8,083	-72,325	-12,170
	投信	302	5,366	700	3,370	-398	1,996	0
	外資及陸資	46,078	291,058	42,745	221,807	3,333	69,251	-4,290
所有契約金額加總(億元)		外資及陸資	-183億84	投信	13億77	自營商	-220億87	來源:台灣期交所

更新日期：2023年7月31日 資料來源：凱基期貨整理，本資料僅供參考

三大法人&大額交易人未平倉口數

	臺股期貨				電子期貨			
	買方口數	賣方口數	淨部位	淨部位增減	買方口數	賣方口數	淨部位	淨部位增減
外資	32,055	35,841	-3,786	-4,821	262	745	-483	-51
投信	11,724	11,704	20	-532	330	0	330	-2
自營商	5,406	10,597	-5,191	-604	126	401	-275	-101
*特定法人(近月)	30,816	45,058	-14,242	-3,996	803	796	7	49
*特定法人(全月)	32,659	47,227	-14,568	-4,182	803	753	50	52
*十大交易人(近月)	40,476	48,754	-8,278	-4,558	930	846	84	-1
*十大交易人(全月)	40,619	49,518	-8,899	-5,039	930	849	81	-1
*全市場未沖銷(近月)			84,851	689			1,697	48
*全市場未沖銷(全月)			90,980	1,326			1,741	44
	金融期貨				非金電期貨			
	買方口數	賣方口數	淨部位	淨部位增減	買方口數	賣方口數	淨部位	淨部位增減
外資	1,132	1,092	40	-66	49	2	47	3
投信	17	0	17	0	0	0	0	0
自營商	195	902	-707	-53	21	78	-57	-4
特定法人(近月)	933	1,710	-777	-192	49	2	47	3
特定法人(全月)	1,133	1,907	-774	-192	51	2	49	3
十大交易人(近月)	1,163	1,738	-575	-187	68	68	0	0
十大交易人(全月)	1,366	1,935	-569	-187	87	87	0	0
全市場未沖銷(近月)			2,064	175			68	1
全市場未沖銷(全月)			2,276	176			87	1

更新日期：2023年7月31日 資料來源：台灣期貨交易所，凱基期貨整理

小台散戶多空比

日期

2023/7/31

散戶多空比

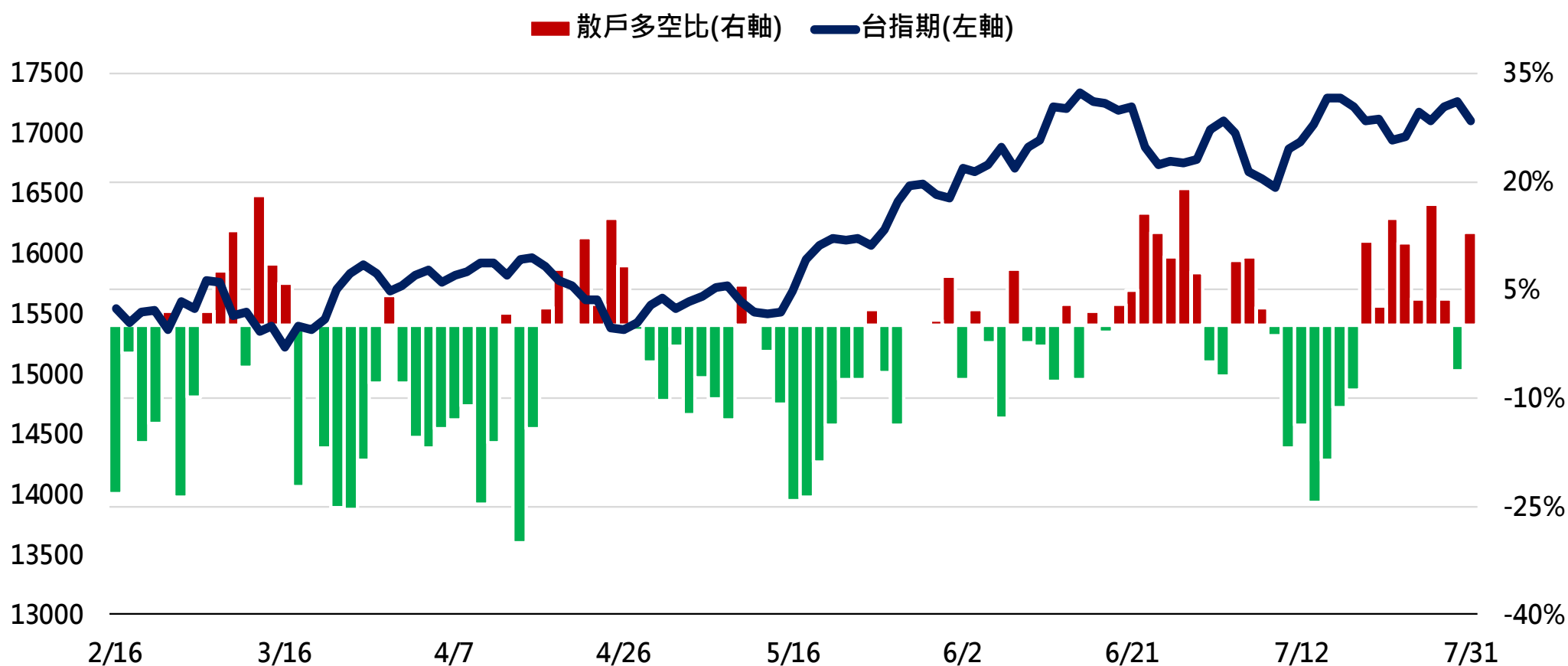
13.08%

散戶多空比變化

19.25%

散戶淨持倉口數

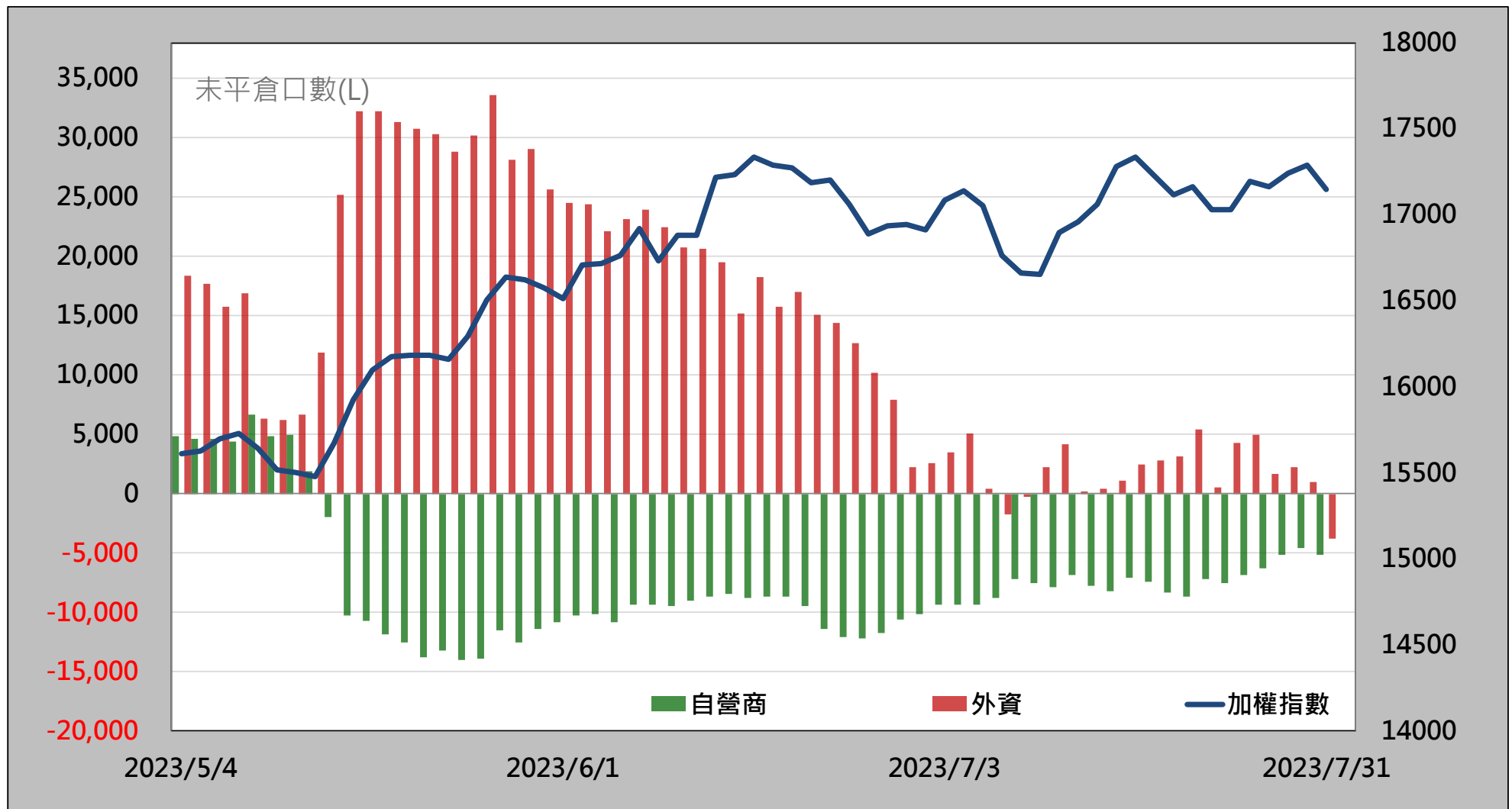
6,943



更新日期：2023年7月31日 資料來源：台灣期貨交易所，凱基期貨整理，本資料僅供參考

外資&自營商籌碼變化

日期	台指期	外資籌碼變化			自營商籌碼變化		
		現貨買賣超	期貨留倉	留倉增減	現貨買賣超	期貨留倉	留倉增減
7月26日	17,102	13.636 億元	1,619	-3,314	-9.41 億元	-6,312	559
7月27日	17,221	103.31 億元	2,194	575	-2.44 億元	-5,164	1,148
7月28日	17,262	15.71 億元	1,035	-1,159	16.81 億元	-4,587	577
7月31日	17,100	-88.41 億元	-3,786	-4,821	-25.40 億元	-5,191	-604



更新日期：2023年7月31日 資料來源：台灣期貨交易所，凱基期貨整理，本資料僅供參考

熱門股票期貨統計

上漲成交量前十大

名次	名稱	成交價(元)	漲跌(元)	漲跌幅(%)	成交量(口)	未平倉量(口)
1	6282 康舒	56	0.3	0.54%	19813	16463
2	3035 智原	330	6	1.85%	7497	6563
3	2344 華邦電	29.4	0.75	2.62%	5675	4040
4	2454 聯發科	690	30	4.55%	4509	3689
5	2888 新光金	9.67	0.02	0.21%	2839	4613
6	6285 啟碁	112.5	2.5	2.27%	2636	3159
7	2303 聯電	47.2	0.1	0.21%	2344	13575
8	3044 健鼎	171	10.5	6.54%	2175	967
9	8069 元太	226.5	3.5	1.57%	1634	2819
10	2454 聯發科	689	29	4.39%	1479	2276

下跌成交量前十大

名次	名稱	成交價(元)	漲跌(元)	漲跌幅(%)	成交量(口)	未平倉量(口)
1	2301 光寶科	152	-9	-5.59%	53,153	17,828
2	3231 緯創	143.5	-15.5	-9.75%	41,435	62,594
3	2382 廣達	241	-26.5	-9.91%	21,110	10,196
4	2356 英業達	63.8	-6.9	-9.76%	11,452	6,545
5	2603 長榮	104.5	-3.5	-3.24%	10,011	13,340
6	2376 技嘉	315.5	-35	-9.99%	9,107	3,919
7	3324 雙鴻	289	-26	-8.25%	6,496	1,435
8	3481 群創	16.75	-0.15	-0.89%	6,256	12,465
9	2618 長榮航	36.8	-0.85	-2.26%	5,952	21,589
10	3037 欣興	184.5	-7	-3.66%	4,673	4,460

更新日期：2023年7月31日 資料來源：台灣期貨交易所，凱基期貨整理，本資料僅供參考



亞洲行情表

亞洲主要指數漲跌

指數名稱	收盤價	漲跌	漲跌幅%
日經指數	33205.00	438.50	1.34%
香港恆生	20134.00	210.50	1.06%
上海綜合	3291.04	15.11	0.46%
南韓綜合	2632.58	24.26	0.93%
澳洲雪梨	7622.20	6.10	0.08%

期、現貨市場行情彙總

商品	開盤價	收盤價	漲跌幅	價差	成交量 (萬/口數)*	成交量 增減(萬/口數)	未平倉量	未平倉量 增減
加權指數	17341.04	17145.43	-0.85%		4,828.97 億元			
台指近月期貨	17400	17100	-0.94%	-45.43	130,814	24,834	75,779	549
台指次近月期貨	17365	17070	-0.91%	-75.43	1,424	437	2,666	230
電子指數	851.02	837.20	-1.29%		3,653.74 億元			
電子近月期貨	857.00	836.05	-1.51%	-1.15	2,164	315	1,482	65
電子次近月期貨	849.90	833.00	-1.70%	-4.20	10	-1	32	-6
金融指數	1695.65	1695.81	0.07%		120.39 億元			
金融近月期貨	1687.0	1684.2	0.31%	-11.61	1,220	491	1,972	177
金融次近月期貨	1689.8	1689.8	0.68%	-6.01	2	2	210	0
非金電指數	15303.25	15183.37	-0.18%		805.88 億元			
非金電近月期貨	15253	15116	-0.05%	-67.37	51	4	68	1
非金電次近月期貨	--	--	--	--	0	-1	19	0

更新日期：2023年7月31日 資料來源：凱基期貨整理，本資料僅供參考

陸股ETF行情表

名稱	開盤價	最高價	最低價	收盤價	漲跌	漲跌幅%	成交量
元大寶滬深	19.13	19.40	19.13	19.32	0.30	1.58	843 張
富邦上証	32.24	32.70	32.20	32.28	0.30	0.94	1,293 張
元大上証50	30.56	31.22	30.56	30.74	0.30	0.99	397 張
FH滬深	25.20	25.54	25.20	25.31	0.30	1.2	236 張
富邦上証正2	41.39	42.60	40.86	41.00	0.47	1.16	18,987 張
富邦上証反1	4.29	4.32	4.24	4.32	-0.03	-0.69	959 張
國泰中國A50	22.11	22.50	22.01	22.05	0.20	0.92	2,700 張



更新日期：2023年7月31日 資料來源：凱基期貨整理，本資料僅供參考



凱基期貨
KGI FUTURES

免責聲明及警語

- 一、本報告中的訊息包括來自各項已公開或據信為可靠之資訊來源，為製作報告當時所知之資訊及基於特定時間或期間所作之意見，惟凱基期貨股份有限公司（以下稱本公司）對本報告內容的準確性、完整性和及時性不作任何聲明或保證，本報告所載之資訊或意見日後如有任何變動，本公司將不作通知。
- 二、本報告內容僅供參考，不具有或隱含任何法律效果，本公司就其內容不負任何法律責任。本報告內容不代表未來獲利之預期或保證，交易人應審慎評估，慎重考量自身財務能力及承受風險能力，並特別留意控管風險，如有需要，應諮詢相關財務顧問或專業人士。
- 三、本報告內容不構成亦不得視為對任何投資標的或任何交易之招攬、要約、宣傳、廣告、遊說、引誘或推薦。在任何情況下，本公司不對任何人閱讀本報告或基於本報告觀點所進行的交易所引致的任何損益承擔任何責任。
- 四、本報告內容所涉相關圖表及數據可能採用特定軟體及程式、模型運算，以歷史數據進行繪製及統計，其結果並不代表具有預測未來之能力。
- 五、本報告內容所用技術分析指標可能隨參數設定之不同，而有不同的結果。技術分析指標係將過去歷史資料經由統計分析技術所得之指標數值，僅供參考性質，通常作為事後驗證之用途，且係依據過去歷史資料所得，不具領先意涵，亦不代表具有預測未來之能力。
- 六、本報告內容之著作權屬於本公司所擁有，非經本公司事先書面同意，禁止任何未經本公司授權擅自加以摘錄、引用、轉貼、下載、複製、編輯、翻譯或傳輸行為，任何侵犯本公司著作權之行為，本公司將予究責。
- 七、本報告僅限由本公司傳送予與本公司簽訂顧問契約之客戶閱讀，如有任何人未經本公司事先書面同意而將本報告傳送予他人，本公司將予究責。

許可證照字號：110年金管期總字第005號 KGI凱基期貨地址：台北市重慶南路一段2號6樓部份、12樓及13樓

<http://www.kgifutures.com.tw> 電話(02)2361-9889