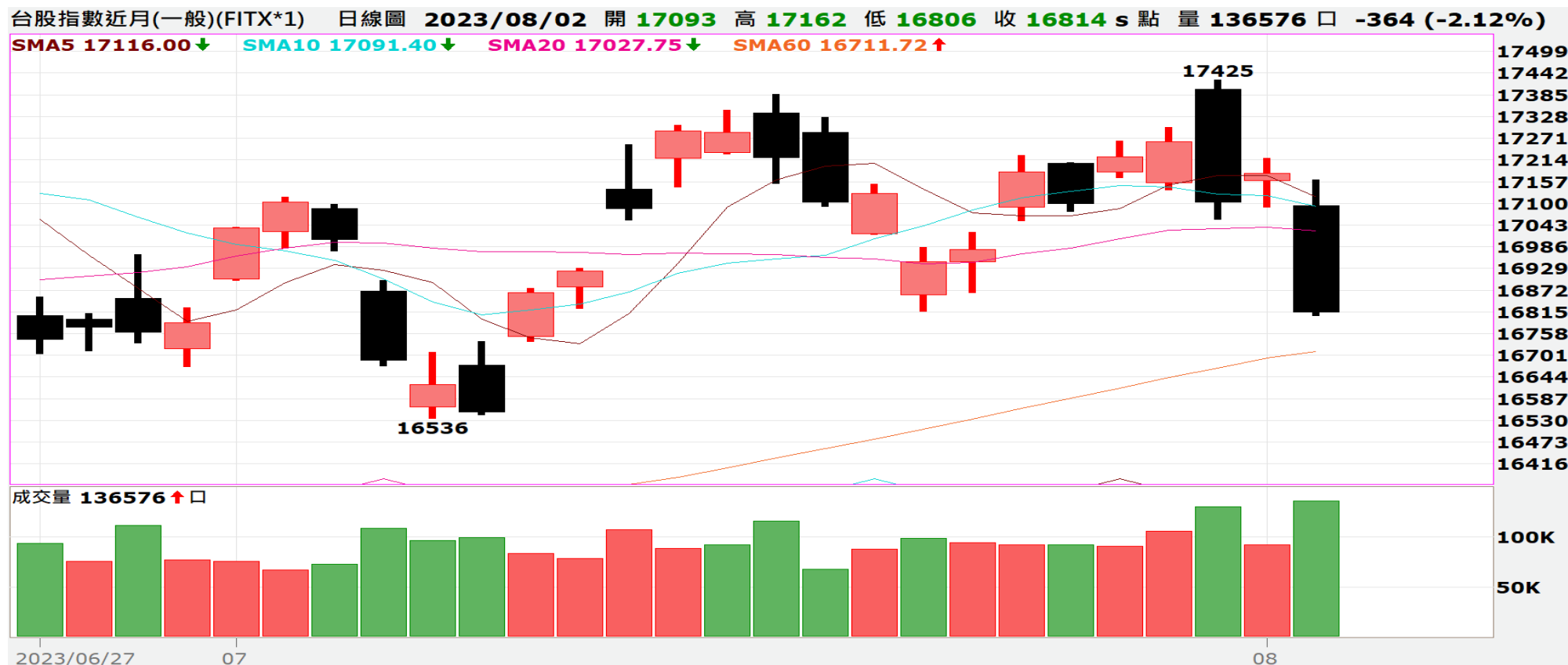


台指期日線走勢圖



三大期指當、次月合約每日行情

商品	月份	開盤價	最高價	最低價	收盤價	漲跌	漲跌幅	價差	成交量	當日OI
加權指數		17207.22	17212.55	16844.57	16893.73	-319.1	-1.85%		4,483.5 億元	--
台指期	8	17093	17162	16806	16814	-364	-2.12%	-79.7	136,576	75,872
台指期	9	17078	17127	16777	16785	-355	-2.07%	-109	1,666	3,137
電子類		838.87	839.96	817.17	820.12	-18.79	-2.24%		3,043.4 億元	--
電子期	8	833.55	838.40	816.40	818.55	-19.5	-2.33%	-1.57	2,376	1,358
電子期	9	816	818.4	816	818.4	-18	-2.15%	-1.72	2	39
金融類		1714.60	1714.60	1680.93	1686.72	-28.21	-1.64%		142.6 億元	--
金融期	8	1696.0	1696.0	1665.6	1668.0	-32.4	-1.91%	-18.7	1,132	1,851
金融期	9	1680.2	1680.2	1668.8	1668.8	-32.8	-1.93%	-17.9	7	214

更新日期：2023年8月2日 資料來源：凱基期貨整理，本資料僅供參考

期指行情及法人多空部位表

2023年8月2日		未平倉餘額						淨部位
		多方		空方		多空淨額		單日增減
商品名稱	身份別	口數	契約金額	口數	契約金額	累計淨口數	契約金額	(口數)
臺股期貨	自營商	5,782	19,439,736	11,368	38,223,538	-5,586	-18,783,802	-258
	投信	11,646	39,174,744	12,005	40,384,820	-359	-1,210,076	-242
	外資及陸資	29,816	100,297,216	35,143	118,218,214	-5,327	-17,920,998	-5,653
電子期貨	自營商	101	330,784	393	1,287,123	-292	-956,339	-39
	投信	330	1,080,816	0	0	330	1,080,816	-2
	外資及陸資	315	1,031,688	684	2,240,237	-369	-1,208,549	10
金融期貨	自營商	165	275,093	861	1,435,784	-696	-1,160,691	-26
	投信	17	28,342	0	0	17	28,342	0
	外資及陸資	1,061	1,769,219	1,036	1,727,219	25	42,000	-5
小臺指期	自營商	8,877	7,462,803	11,089	9,306,672	-2,212	-1,843,869	-1,231
	投信	229	192,589	18	15,138	211	177,451	8
	外資及陸資	2,722	2,289,172	12,459	10,476,457	-9,737	-8,187,285	-10,920
臺指選擇權	自營商	87,157	652,106	102,311	682,331	-15,154	-30,225	-16,254
	投信	302	4,439	400	3,550	-98	889	300
	外資及陸資	39,219	222,790	35,351	246,809	3,868	-24,019	2,477
所有契約金額加總(億元)		外資及陸資	-272億99	投信	0億77	自營商	-227億75	來源:台灣期交所

更新日期：2023年8月2日 資料來源：凱基期貨整理，本資料僅供參考

三大法人&大額交易人未平倉口數

	臺股期貨				電子期貨			
	買方口數	賣方口數	淨部位	淨部位增減	買方口數	賣方口數	淨部位	淨部位增減
外資	29,816	35,143	-5,327	-5,653	315	684	-369	10
投信	11,646	12,005	-359	-242	330	0	330	-2
自營商	5,782	11,368	-5,586	-258	101	393	-292	-39
*特定法人(近月)	26,429	44,371	-17,942	-5,579	675	744	-69	-44
*特定法人(全月)	26,672	47,853	-21,181	-7,011	675	745	-70	-42
*十大交易人(近月)	38,068	47,627	-9,559	-4,494	802	840	-38	-90
*十大交易人(全月)	38,330	49,704	-11,374	-5,908	802	841	-39	-88
*全市場未沖銷(近月)			85,938	2,116			1,576	19
*全市場未沖銷(全月)			93,334	3,342			1,627	17
	金融期貨				非金電期貨			
	買方口數	賣方口數	淨部位	淨部位增減	買方口數	賣方口數	淨部位	淨部位增減
外資	1,061	1,036	25	-5	58	5	53	5
投信	17	0	17	0	0	0	0	0
自營商	165	861	-696	-26	30	76	-46	1
特定法人(近月)	845	1,603	-758	25	59	7	52	5
特定法人(全月)	1,045	1,797	-752	25	61	7	54	5
十大交易人(近月)	1,088	1,631	-543	20	77	76	1	0
十大交易人(全月)	1,291	1,825	-534	20	104	102	2	0
全市場未沖銷(近月)			1,932	-168			77	10
全市場未沖銷(全月)			2,149	-164			104	15

更新日期：2023年8月2日 資料來源：台灣期貨交易所，凱基期貨整理

小台散戶多空比

日期

2023/8/2

散戶多空比

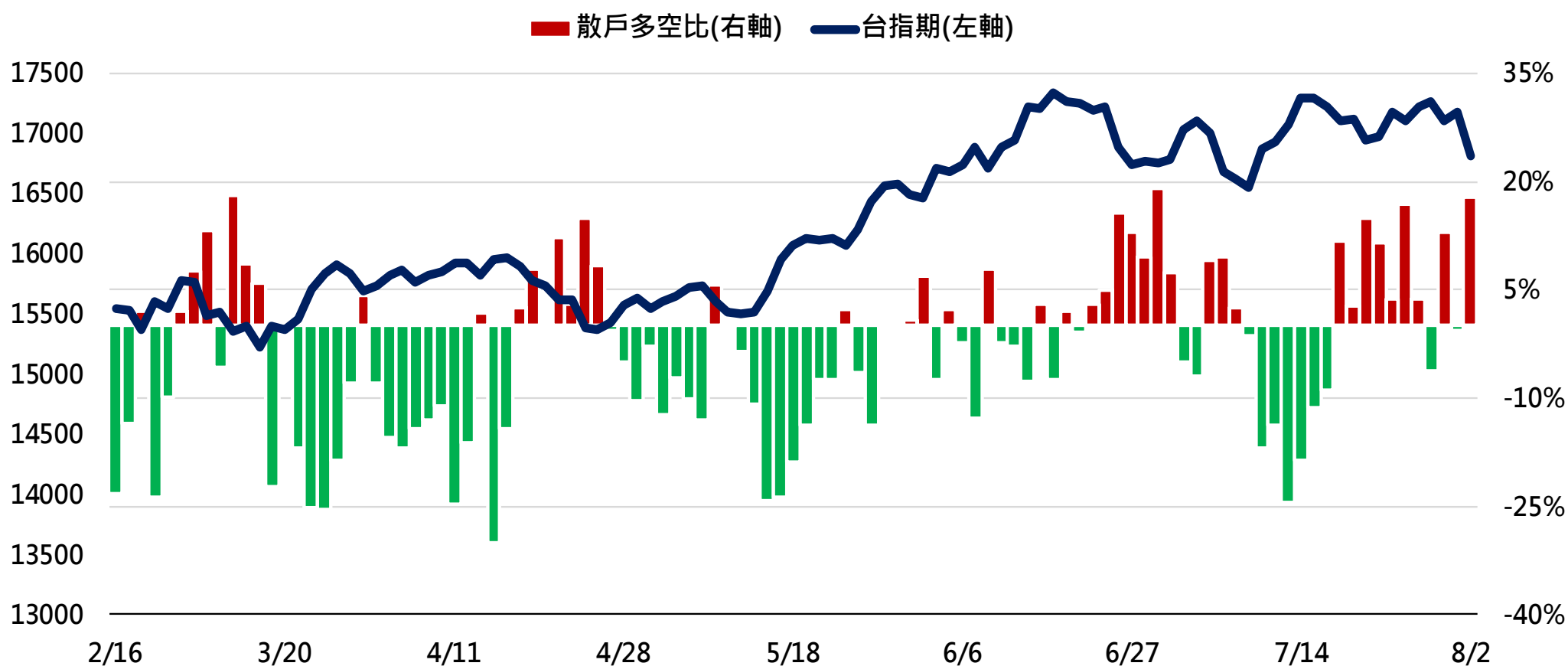
17.74%

散戶多空比變化

18.48%

散戶淨持倉口數

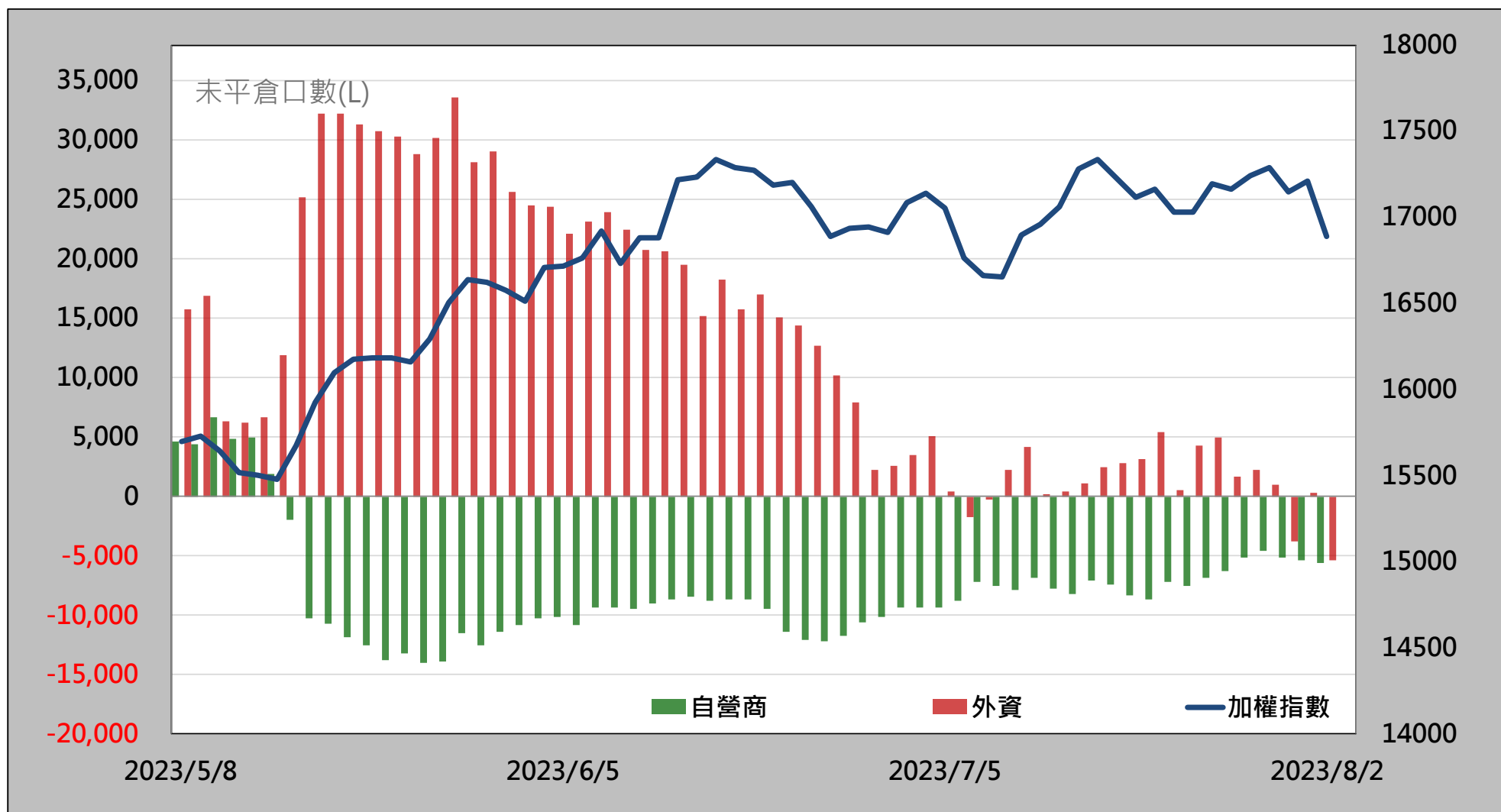
11,738



更新日期：2023年8月2日 資料來源：台灣期貨交易所，凱基期貨整理，本資料僅供參考

外資&自營商籌碼變化

日期	台指期	外資籌碼變化			自營商籌碼變化		
		現貨買賣超	期貨留倉	留倉增減	現貨買賣超	期貨留倉	留倉增減
7月28日	17,262	15.714 億元	1,035	-1,159	16.81 億元	-4,587	577
7月31日	17,100	-88.41 億元	-3,786	-4,821	-25.40 億元	-5,191	-604
8月1日	17,182	81.30 億元	326	4,112	-0.19 億元	-5,328	-137
8月2日	16,814	-213.09 億元	-5,327	-5,653	-82.06 億元	-5,586	-258



更新日期：2023年8月2日 資料來源：台灣期貨交易所，凱基期貨整理，本資料僅供參考

熱門股票期貨統計

上漲成交量前十大

名次	名稱	成交價(元)	漲跌(元)	漲跌幅(%)	成交量(口)	未平倉量(口)
1	1605 華新	41.5	0.85	2.09%	8964	4376
2	2913 農林	30.7	0.55	1.82%	6111	1212
3	2027 大成鋼	40.2	0.8	2.03%	1367	2641
4	3189 景碩	109	1	0.93%	926	902
5	3105 穩懋	152	1	0.66%	799	786
6	8046 南電	252	2	0.80%	734	1031
7	1314 中石化	9.69	0.26	2.76%	319	369
8	3406 玉晶光	406	4	1.00%	286	482
9	2379 瑞昱	439.5	6	1.38%	220	510
10	2327 國巨	464	2	0.43%	152	476

下跌成交量前十大

名次	名稱	成交價(元)	漲跌(元)	漲跌幅(%)	成交量(口)	未平倉量(口)
1	3231 緯創	122	-13.5	-9.96%	45,763	52,897
2	2382 廣達	216	-23.5	-9.81%	31,457	11,020
3	2301 光寶科	140.5	-15.5	-9.94%	18,930	13,966
4	6282 康舒	51.5	-3.2	-5.85%	14,245	9,174
5	2376 技嘉	299.5	-22.5	-6.99%	11,753	3,193
6	2356 英業達	58.6	-5.8	-9.01%	8,817	6,008
7	2618 長榮航	36.75	-0.9	-2.39%	8,682	20,394
8	3037 欣興	180.5	-5.5	-2.96%	5,800	3,825
9	3481 群創	16.55	-0.7	-4.06%	5,373	12,195
10	2383 台光電	404.5	-3.5	-0.86%	4,573	1,046

更新日期：2023年8月2日 資料來源：台灣期貨交易所，凱基期貨整理，本資料僅供參考

亞洲行情表

亞洲主要指數漲跌

指數名稱	收盤價	漲跌	漲跌幅%
日經指數	32707.50	-759.00	-2.27%
香港恆生	19554.00	-456.00	-2.28%
上海綜合	3261.69	-29.26	-0.89%
南韓綜合	2616.47	-50.60	-1.90%
澳洲雪梨	7568.40	-95.30	-1.24%

期、現貨市場行情彙總

商品	開盤價	收盤價	漲跌幅	價差	成交量 (萬/口數)*	成交量 增減(萬/口數)	未平倉量	未平倉量 增減
加權指數	17207.22	16893.73	-1.85%		4,483.53 億元			
台指近月期貨	17093	16814	-2.12%	-79.73	136,576	44,573	75,872	1473
台指次近月期貨	17078	16785	-2.07%	-108.73	1,666	695	3,137	411
電子指數	838.87	820.12	-2.24%		3,043.37 億元			
電子近月期貨	833.55	818.55	-2.33%	-1.57	2,376	747	1,358	29
電子次近月期貨	816.00	818.40	-2.15%	-1.72	2	-10	39	0
金融指數	1714.60	1686.72	-1.64%		142.61 億元			
金融近月期貨	1696.0	1668.0	-1.91%	-18.72	1,132	108	1,851	-145
金融次近月期貨	1680.2	1668.8	-1.93%	-17.92	7	3	214	3
非金電指數	15321.20	15112.47	-0.99%		1,026.97 億元			
非金電近月期貨	15261	15041	-1.12%	-71.47	64	31	77	10
非金電次近月期貨	15060	15023	0	-89.47	26	11	27	5

更新日期：2023年8月2日 資料來源：凱基期貨整理，本資料僅供參考

陸股ETF行情表

名稱	開盤價	最高價	最低價	收盤價	漲跌	漲跌幅%	成交量
元大寶滬深	19.24	19.26	18.95	18.95	-0.26	-1.35	348 張
富邦上証	32.10	32.25	31.81	31.83	-0.29	-0.9	731 張
元大上証50	30.52	30.80	30.26	30.32	-0.28	-0.92	296 張
FH滬深	25.18	25.26	24.92	24.96	-0.19	-0.76	135 張
富邦上証正2	40.72	40.97	39.72	39.84	-0.90	-2.21	7,820 張
富邦上証反1	4.36	4.39	4.33	4.38	0.05	1.15	484 張
國泰中國A50	21.94	22.03	21.67	21.71	-0.23	-1.05	1,039 張



更新日期：2023年8月2日 資料來源：凱基期貨整理，本資料僅供參考

免責聲明及警語

- 一、本報告中的訊息包括來自各項已公開或據信為可靠之資訊來源，為製作報告當時所知之資訊及基於特定時間或期間所作之意見，惟凱基期貨股份有限公司（以下稱本公司）對本報告內容的準確性、完整性和及時性不作任何聲明或保證，本報告所載之資訊或意見日後如有任何變動，本公司將不作通知。
- 二、本報告內容僅供參考，不具有或隱含任何法律效果，本公司就其內容不負任何法律責任。本報告內容不代表未來獲利之預期或保證，交易人應審慎評估，慎重考量自身財務能力及承受風險能力，並特別留意控管風險，如有需要，應諮詢相關財務顧問或專業人士。
- 三、本報告內容不構成亦不得視為對任何投資標的或任何交易之招攬、要約、宣傳、廣告、遊說、引誘或推薦。在任何情況下，本公司不對任何人閱讀本報告或基於本報告觀點所進行的交易所引致的任何損益承擔任何責任。
- 四、本報告內容所涉相關圖表及數據可能採用特定軟體及程式、模型運算，以歷史數據進行繪製及統計，其結果並不代表具有預測未來之能力。
- 五、本報告內容所用技術分析指標可能隨參數設定之不同，而有不同的結果。技術分析指標係將過去歷史資料經由統計分析技術所得之指標數值，僅供參考性質，通常作為事後驗證之用途，且係依據過去歷史資料所得，不具領先意涵，亦不代表具有預測未來之能力。
- 六、本報告內容之著作權屬於本公司所擁有，非經本公司事先書面同意，禁止任何未經本公司授權擅自加以摘錄、引用、轉貼、下載、複製、編輯、翻譯或傳輸行為，任何侵犯本公司著作權之行為，本公司將予究責。
- 七、本報告僅限由本公司傳送予與本公司簽訂顧問契約之客戶閱讀，如有任何人未經本公司事先書面同意而將本報告傳送予他人，本公司將予究責。

許可證照字號：110年金管期總字第005號 KGI凱基期貨地址：台北市重慶南路一段2號6樓部份、12樓及13樓

<http://www.kgifutures.com.tw> 電話(02)2361-9889