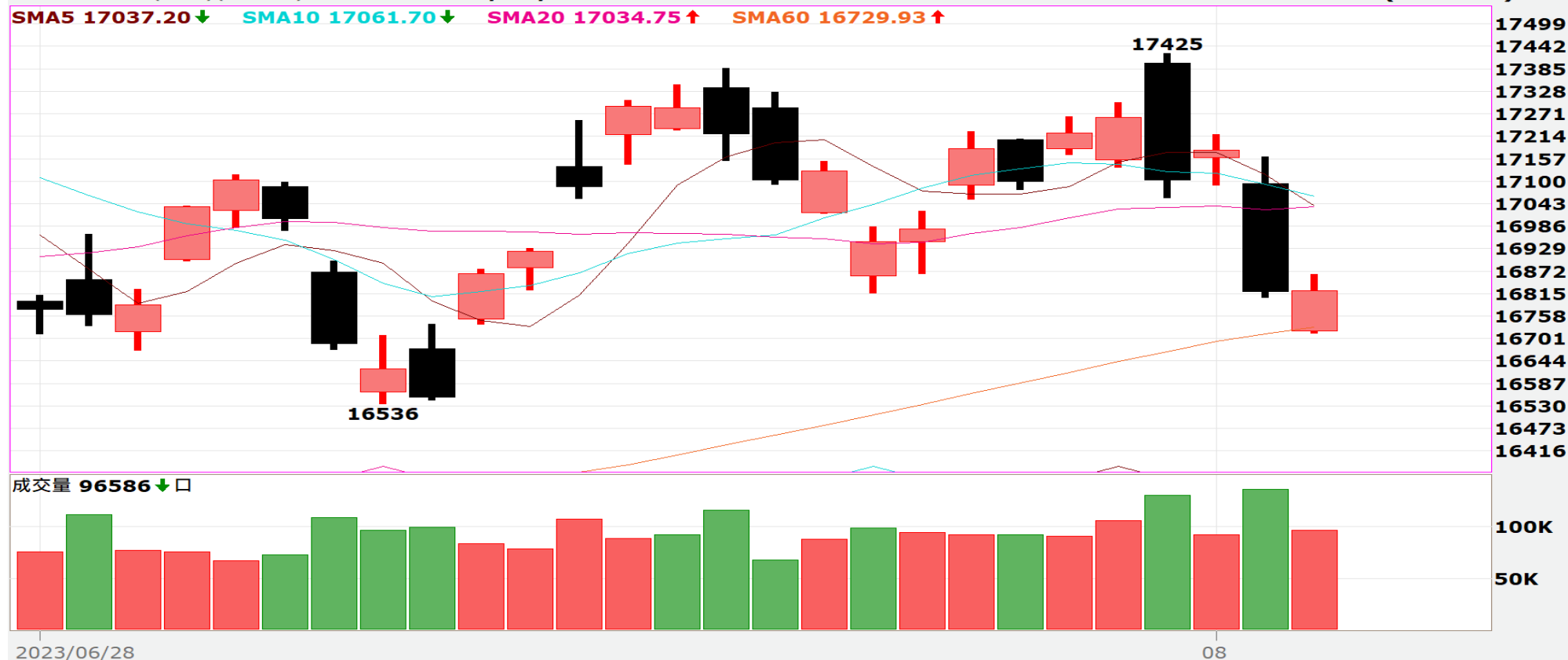


台指期日線走勢圖

台股指數近月(一般)(FITX*1) 日線圖 2023/08/04 開 16720 高 16863 低 16715 收 16823 s 點 量 96586 口 +3 (+0.02%)



三大期指當、次月合約每日行情

商品	月份	開盤價	最高價	最低價	收盤價	漲跌	漲跌幅	價差	成交量	當日OI
加權指數		16847.24	16887.38	16748.51	16843.68	-35.23	-0.21%		3,672.3 億元	--
台指期	8	16720	16863	16715	16824	4	0.02%	-19.7	96,586	74,523
台指期	9	16684	16830	16684	16793	5	0.03%	-50.7	743	3,241
電子類		818.07	820.43	810.64	816.78	-3.09	-0.38%		2,648.5 億元	--
電子期	8	811.65	820.10	809.95	816.35	-2.45	-0.30%	-0.43	1,410	1,403
電子期	9	809.65	815.75	808.55	815.75	-2.65	-0.32%	-1.03	14	48
金融類		1682.11	1687.42	1675.16	1679.36	-7.36	-0.44%		98.4 億元	--
金融期	8	1665.2	1674.6	1662.4	1669.0	1.8	0.11%	-10.4	787	1,828
金融期	9	1665.2	1674.2	1664.8	1667	-1.8	-0.11%	-12.4	8	215

更新日期：2023年8月4日 資料來源：凱基期貨整理，本資料僅供參考

期指行情及法人多空部位表

2023年8月4日		未平倉餘額						淨部位
		多方		空方		多空淨額		單日增減
商品名稱	身份別	口數	契約金額	口數	契約金額	累計淨口數	契約金額	(口數)
臺股期貨	自營商	5,868	19,732,814	10,810	36,353,896	-4,942	-16,621,082	644
	投信	11,866	39,922,094	12,104	40,725,118	-238	-803,024	121
	外資及陸資	32,140	108,134,574	33,524	112,791,790	-1,384	-4,657,216	3,943
電子期貨	自營商	102	333,065	425	1,387,835	-323	-1,054,770	-31
	投信	332	1,084,312	0	0	332	1,084,312	2
	外資及陸資	297	970,002	756	2,469,096	-459	-1,499,094	-90
金融期貨	自營商	124	206,937	906	1,512,307	-782	-1,305,370	-86
	投信	21	35,045	0	0	21	35,045	4
	外資及陸資	1,084	1,809,339	972	1,622,074	112	187,265	87
小臺指期	自營商	8,696	7,312,134	10,585	8,885,271	-1,889	-1,573,137	323
	投信	229	192,623	18	15,141	211	177,482	0
	外資及陸資	3,708	3,118,959	12,756	10,728,045	-9,048	-7,609,086	689
臺指選擇權	自營商	102,149	633,220	123,396	614,732	-21,247	18,488	-6,093
	投信	302	4,077	400	2,895	-98	1,182	0
	外資及陸資	44,863	220,555	38,559	227,336	6,304	-6,781	2,436
所有契約金額加總(億元)		外資及陸資	-135億85	投信	4億95	自營商	-205億36	來源:台灣期交所

更新日期：2023年8月4日 資料來源：凱基期貨整理，本資料僅供參考

三大法人&大額交易人未平倉口數

	臺股期貨				電子期貨			
	買方口數	賣方口數	淨部位	淨部位增減	買方口數	賣方口數	淨部位	淨部位增減
外資	32,140	33,524	-1,384	3,943	297	756	-459	-90
投信	11,866	12,104	-238	121	332	0	332	2
自營商	5,868	10,810	-4,942	644	102	425	-323	-31
*特定法人(近月)	29,141	41,453	-12,312	5,630	687	831	-144	-75
*特定法人(全月)	29,559	44,891	-15,332	5,849	687	832	-145	-75
*十大交易人(近月)	37,480	45,377	-7,897	1,662	814	947	-133	-95
*十大交易人(全月)	37,917	47,015	-9,098	2,276	814	974	-160	-121
*全市場未沖銷(近月)			83,950	-1,988			1,621	45
*全市場未沖銷(全月)			91,599	-1,735			1,682	55
	金融期貨				非金電期貨			
	買方口數	賣方口數	淨部位	淨部位增減	買方口數	賣方口數	淨部位	淨部位增減
外資	1,084	972	112	87	58	5	53	0
投信	21	0	21	4	0	0	0	0
自營商	124	906	-782	-86	106	152	-46	0
特定法人(近月)	875	1,547	-672	86	59	15	44	-8
特定法人(全月)	1,075	1,732	-657	95	61	15	46	-8
十大交易人(近月)	1,104	1,575	-471	72	146	144	2	1
十大交易人(全月)	1,307	1,767	-460	74	180	177	3	1
全市場未沖銷(近月)			1,912	-20			146	69
全市場未沖銷(全月)			2,131	-18			180	76

更新日期：2023年8月4日 資料來源：台灣期貨交易所，凱基期貨整理

小台散戶多空比

日期

2023/8/4

散戶多空比

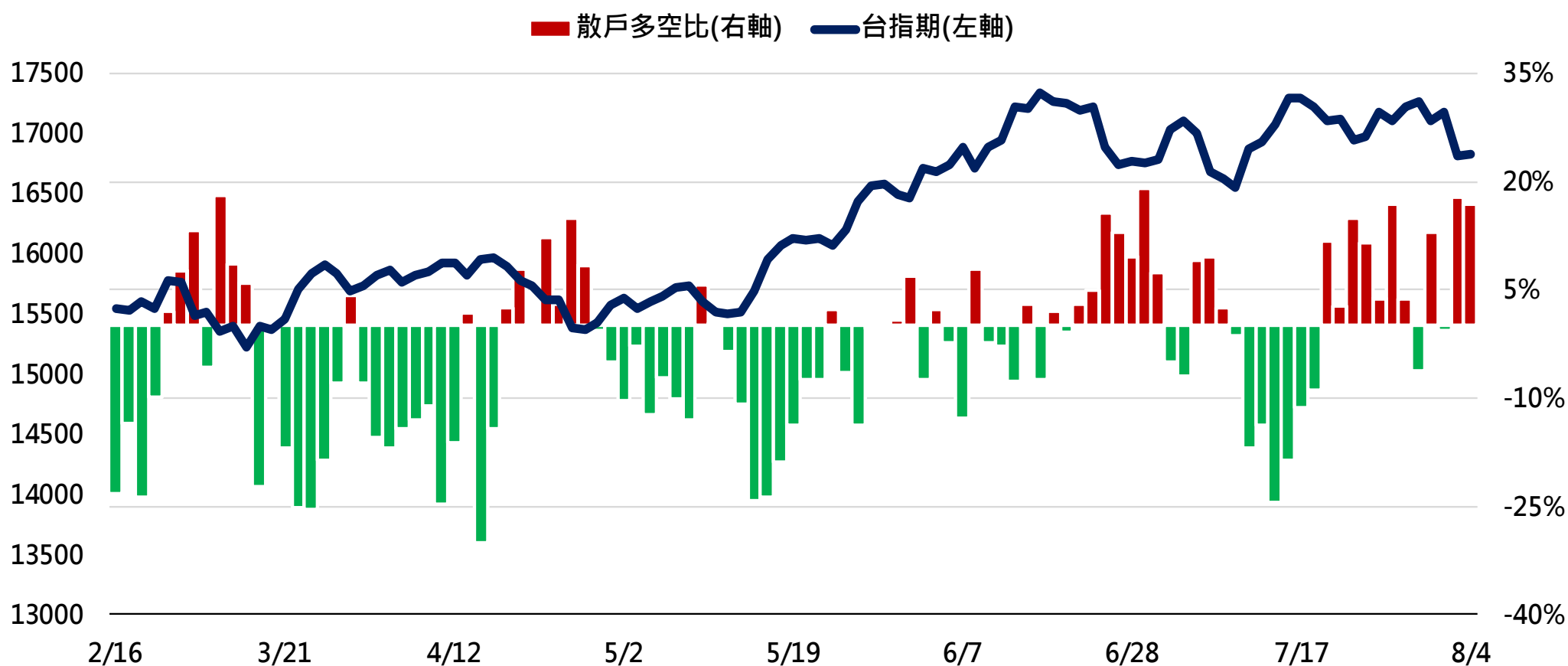
16.81%

散戶多空比變化

-0.93%

散戶淨持倉口數

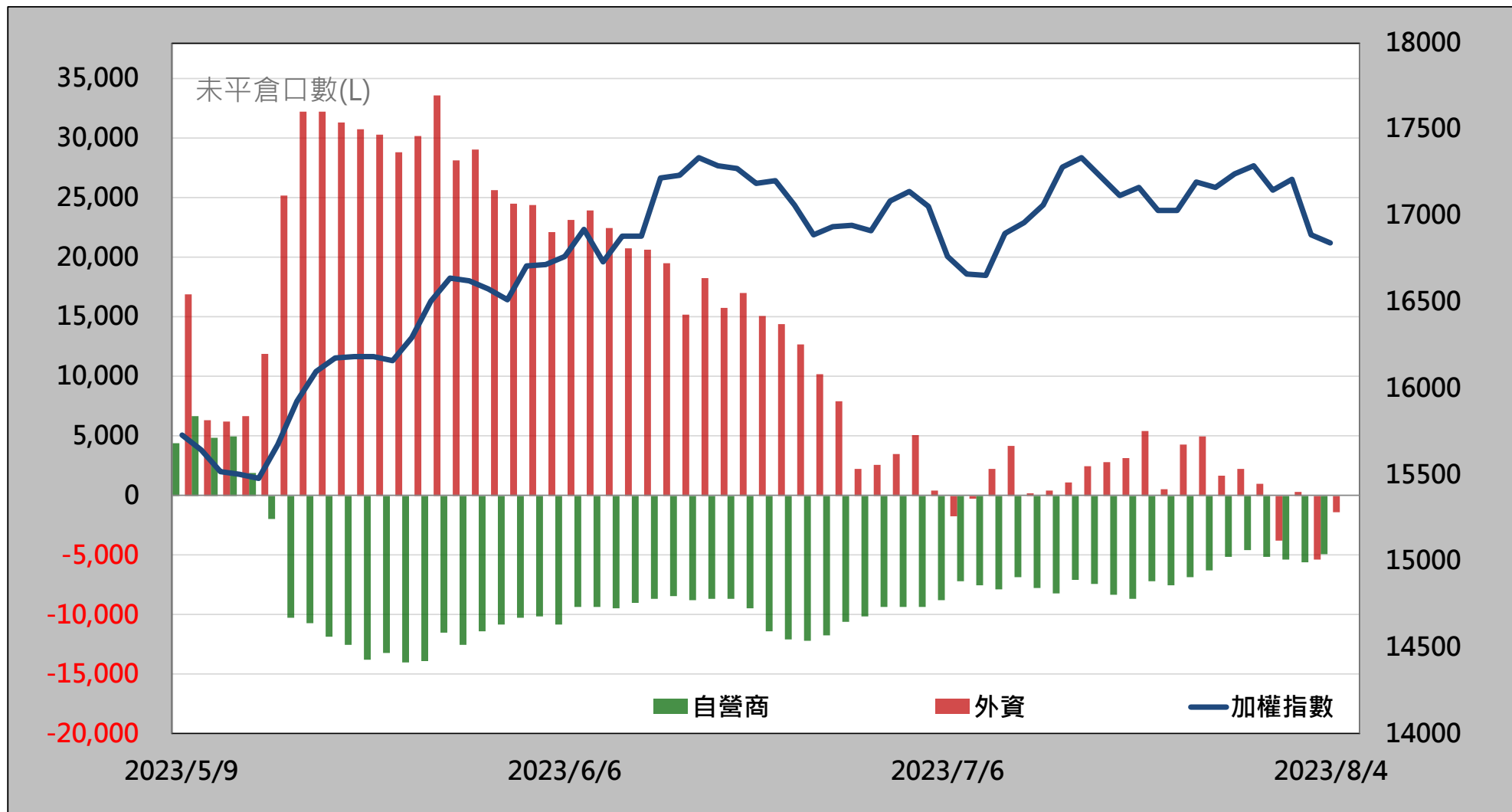
10,726



更新日期：2023年8月4日 資料來源：台灣期貨交易所，凱基期貨整理，本資料僅供參考

外資&自營商籌碼變化

日期	台指期	外資籌碼變化			自營商籌碼變化		
		現貨買賣超	期貨留倉	留倉增減	現貨買賣超	期貨留倉	留倉增減
7月31日	17,100	-88.414 億元	-3,786	-4,821	-25.40 億元	-5,191	-604
8月1日	17,182	81.30 億元	326	4,112	-0.19 億元	-5,328	-137
8月2日	16,814	-213.09 億元	-5,327	-5,653	-82.06 億元	-5,586	-258
8月4日	16,824	-103.44 億元	-1,384	3,943	-22.95 億元	-4,942	644



更新日期：2023年8月4日 資料來源：台灣期貨交易所，凱基期貨整理，本資料僅供參考

熱門股票期貨統計

上漲成交量前十大

名次	名稱	成交價(元)	漲跌(元)	漲跌幅(%)	成交量(口)	未平倉量(口)
1	2382 廣達	222.5	6.5	3.01%	32000	13153
2	2301 光寶科	141	0.5	0.36%	28648	11371
3	2376 技嘉	307.5	14	4.77%	13368	3923
4	2603 長榮	109	4	3.81%	6570	13635
5	3481 群創	16.85	0.3	1.81%	4639	11112
6	2317 鴻海	111	2.5	2.30%	4491	16145
7	6282 康舒	52.7	1.3	2.53%	3611	8609
8	6274 台耀	119.5	5.5	4.82%	2923	2312
9	3706 神達	45.3	0.55	1.23%	2854	2798
10	2409 友達	20.95	0.45	2.20%	2606	8584

下跌成交量前十大

名次	名稱	成交價(元)	漲跌(元)	漲跌幅(%)	成交量(口)	未平倉量(口)
1	3231 緯創	114.5	-7.5	-6.15%	100,920	49,246
2	2356 英業達	58.3	-0.3	-0.51%	17,799	5,111
3	2913 農林	30.6	-0.05	-0.16%	5,222	1,142
4	3035 智原	281	-3	-1.06%	4,893	5,487
5	2618 長榮航	36.5	-0.25	-0.68%	4,819	19,933
6	1605 華新	38.9	-2.6	-6.27%	4,295	3,976
7	3037 欣興	177	-3.5	-1.94%	3,924	3,615
8	2330 台積電	554	-7	-1.25%	3,791	20,115
9	2344 華邦電	27.35	-0.8	-2.84%	3,290	2,709
10	2383 台光電	402.5	-2	-0.49%	2,474	1,158

更新日期：2023年8月4日 資料來源：台灣期貨交易所，凱基期貨整理，本資料僅供參考

亞洲行情表

亞洲主要指數漲跌

指數名稱	收盤價	漲跌	漲跌幅%
日經指數	32172.50	-7.50	-0.02%
香港恆生	19477.00	93.00	0.48%
上海綜合	3288.08	7.62	0.23%
南韓綜合	2602.80	-2.59	-0.10%
澳洲雪梨	7535.90	13.60	0.18%

期、現貨市場行情彙總

商品	開盤價	收盤價	漲跌幅	價差	成交量 (萬/口數)*	成交量 增減(萬/口數)	未平倉量	未平倉量 增減
加權指數	16847.24	16843.68	-0.21%		3,672.28 億元			
台指近月期貨	16720	16824	0.02%	-19.68	96,586	-39,990	74,523	-1349
台指次近月期貨	16684	16793	0.03%	-50.68	743	-923	3,241	104
電子指數	818.07	816.78	-0.38%		2,648.47 億元			
電子近月期貨	811.65	816.35	-0.30%	-0.43	1,410	-966	1,403	45
電子次近月期貨	809.65	815.75	-0.32%	-1.03	14	12	48	9
金融指數	1682.11	1679.36	-0.44%		98.39 億元			
金融近月期貨	1665.2	1669.0	0.11%	-10.36	787	-345	1,828	-23
金融次近月期貨	1665.2	1667.0	-0.11%	-12.36	8	1	215	1
非金電指數	15129.75	15118.11	0.31%		712.08 億元			
非金電近月期貨	15138	15087	0.31%	-31.11	93	29	146	69
非金電次近月期貨	15108	15077	0	-41.11	25	-1	34	7

更新日期：2023年8月4日 資料來源：凱基期貨整理，本資料僅供參考

陸股ETF行情表

名稱	開盤價	最高價	最低價	收盤價	漲跌	漲跌幅%	成交量
元大寶滬深	19.18	19.47	19.18	19.36	0.41	2.16	442 張
富邦上証	32.12	32.73	32.12	32.59	0.76	2.39	1,023 張
元大上証50	30.53	31.23	30.53	31.06	0.74	2.44	264 張
FH滬深	25.50	25.66	25.35	25.54	0.58	2.32	137 張
富邦上証正2	41.05	41.76	40.75	41.43	1.59	3.99	9,265 張
富邦上証反1	4.38	4.38	4.29	4.32	-0.06	-1.37	1,176 張
國泰中國A50	22.15	22.31	22.00	22.20	0.49	2.26	1,771 張



更新日期：2023年8月4日 資料來源：凱基期貨整理，本資料僅供參考



凱基期貨
KGI FUTURES

免責聲明及警語

- 一、本報告中的訊息包括來自各項已公開或據信為可靠之資訊來源，為製作報告當時所知之資訊及基於特定時間或期間所作之意見，惟凱基期貨股份有限公司（以下稱本公司）對本報告內容的準確性、完整性和及時性不作任何聲明或保證，本報告所載之資訊或意見日後如有任何變動，本公司將不作通知。
- 二、本報告內容僅供參考，不具有或隱含任何法律效果，本公司就其內容不負任何法律責任。本報告內容不代表未來獲利之預期或保證，交易人應審慎評估，慎重考量自身財務能力及承受風險能力，並特別留意控管風險，如有需要，應諮詢相關財務顧問或專業人士。
- 三、本報告內容不構成亦不得視為對任何投資標的或任何交易之招攬、要約、宣傳、廣告、遊說、引誘或推薦。在任何情況下，本公司不對任何人閱讀本報告或基於本報告觀點所進行的交易所引致的任何損益承擔任何責任。
- 四、本報告內容所涉相關圖表及數據可能採用特定軟體及程式、模型運算，以歷史數據進行繪製及統計，其結果並不代表具有預測未來之能力。
- 五、本報告內容所用技術分析指標可能隨參數設定之不同，而有不同的結果。技術分析指標係將過去歷史資料經由統計分析技術所得之指標數值，僅供參考性質，通常作為事後驗證之用途，且係依據過去歷史資料所得，不具領先意涵，亦不代表具有預測未來之能力。
- 六、本報告內容之著作權屬於本公司所擁有，非經本公司事先書面同意，禁止任何未經本公司授權擅自加以摘錄、引用、轉貼、下載、複製、編輯、翻譯或傳輸行為，任何侵犯本公司著作權之行為，本公司將予究責。
- 七、本報告僅限由本公司傳送予與本公司簽訂顧問契約之客戶閱讀，如有任何人未經本公司事先書面同意而將本報告傳送予他人，本公司將予究責。

許可證照字號：110年金管期總字第005號 KGI凱基期貨地址：台北市重慶南路一段2號6樓部份、12樓及13樓

<http://www.kgifutures.com.tw> 電話(02)2361-9889