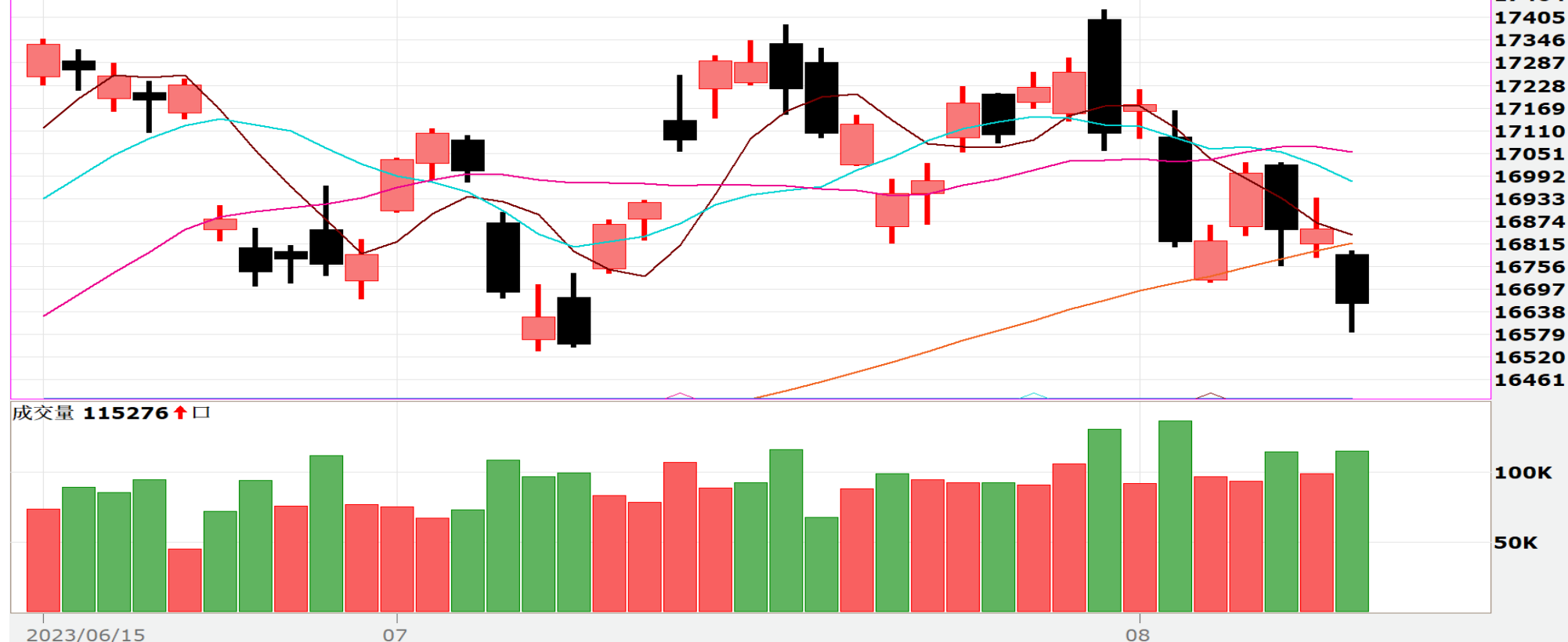


台指期日線走勢圖

台股指數近月(一般)(FITX*1) 日線圖 2023/08/10 開 16788 高 16797 低 16584 收 16660 ↓ 點 量 115276 口 -193 (-1.15%)

SMA5 16837.60 ↓ SMA10 16977.40 ↓ SMA20 17054.75 ↓ SMA60 16816.93 ↑ SMA120 16225.98 ↑ SMA240 15273.84 ↑



三大期指當、次月合約每日行情

商品	月份	開盤價	最高價	最低價	收盤價	漲跌	漲跌幅	價差	成交量	當日OI
加權指數		16827.11	16827.11	16601.17	16634.70	-236.2	-1.40%		3,480.5 億元	--
台指期	8	16788	16797	16584	16660	-193	-1.15%	25.3	115,276	67,873
台指期	9	16771	16773	16569	16637	-188	-1.12%	2.3	3,254	5,368
電子類		818.46	818.46	804.76	806.77	-14.45	-1.76%		2,486.2 億元	--
電子期	8	816.15	817.65	804.80	809.60	-11.65	-1.42%	2.83	1,881	1,582
電子期	9	815.3	815.3	804	806.6	-12.4	-1.51%	-0.17	40	107
金融類		1682.14	1687.36	1677.87	1683.39	-5.83	-0.35%		101.0 億元	--
金融期	8	1682.0	1687.6	1676.4	1679.0	-0.4	-0.02%	-4.39	821	1,862
金融期	9	1678.4	1688.2	1678.4	1679.4	0.4	0.02%	-3.99	22	230

更新日期：2023年8月10日 資料來源：凱基期貨整理，本資料僅供參考

期指行情及法人多空部位表

2023年8月10日		未平倉餘額						淨部位
		多方		空方		多空淨額		單日增減
商品名稱	身份別	口數	契約金額	口數	契約金額	累計淨口數	契約金額	(口數)
臺股期貨	自營商	5,473	18,223,681	8,938	29,759,111	-3,465	-11,535,430	1,858
	投信	12,832	42,743,804	12,070	40,207,500	762	2,536,304	196
	外資及陸資	25,413	84,651,983	29,287	97,557,057	-3,874	-12,905,074	-5,771
電子期貨	自營商	107	346,259	514	1,664,045	-407	-1,317,786	-57
	投信	312	1,010,381	0	0	312	1,010,381	-15
	外資及陸資	249	806,310	920	2,979,296	-671	-2,172,986	10
金融期貨	自營商	183	307,258	796	1,336,565	-613	-1,029,307	84
	投信	27	45,333	0	0	27	45,333	2
	外資及陸資	1,087	1,825,154	1,076	1,806,604	11	18,550	-141
小臺指期	自營商	8,335	6,940,396	10,022	8,332,640	-1,687	-1,392,244	-1,156
	投信	220	183,216	17	14,158	203	169,058	-2
	外資及陸資	1,614	1,344,133	8,188	6,816,698	-6,574	-5,472,565	-2,410
臺指選擇權	自營商	119,613	761,942	136,771	751,778	-17,158	10,164	-11,020
	投信	302	3,575	700	3,948	-398	-373	-300
	外資及陸資	50,682	277,104	47,427	334,817	3,255	-57,713	-4,925
所有契約金額加總(億元)		外資及陸資	-205億90	投信	37億61	自營商	-152億65	來源:台灣期交所

更新日期：2023年8月10日 資料來源：凱基期貨整理，本資料僅供參考

三大法人&大額交易人未平倉口數

	臺股期貨				電子期貨			
	買方口數	賣方口數	淨部位	淨部位增減	買方口數	賣方口數	淨部位	淨部位增減
外資	25,413	29,287	-3,874	-5,771	249	920	-671	10
投信	12,832	12,070	762	196	312	0	312	-15
自營商	5,473	8,938	-3,465	1,858	107	514	-407	-57
*特定法人(近月)	25,527	34,979	-9,452	-2,111	921	869	52	30
*特定法人(全月)	25,865	37,364	-11,499	-2,847	968	883	85	68
*十大交易人(近月)	33,844	38,138	-4,294	349	1,072	985	87	12
*十大交易人(全月)	34,221	40,626	-6,405	-431	1,095	1,023	72	30
*全市場未沖銷(近月)			75,914	-1,950			1,811	-34
*全市場未沖銷(全月)			86,685	223			1,953	12
	金融期貨				非金電期貨			
	買方口數	賣方口數	淨部位	淨部位增減	買方口數	賣方口數	淨部位	淨部位增減
外資	1,087	1,076	11	-141	66	32	34	1
投信	27	0	27	2	0	0	0	0
自營商	183	796	-613	84	109	147	-38	5
特定法人(近月)	940	1,603	-663	-123	127	34	93	1
特定法人(全月)	1,141	1,758	-617	-104	129	34	95	1
十大交易人(近月)	1,155	1,603	-448	-81	160	158	2	0
十大交易人(全月)	1,359	1,758	-399	-62	195	193	2	0
全市場未沖銷(近月)			2,009	125			160	11
全市場未沖銷(全月)			2,252	144			196	12

更新日期：2023年8月10日 資料來源：台灣期貨交易所，凱基期貨整理

小台散戶多空比

日期

2023/8/10

散戶多空比

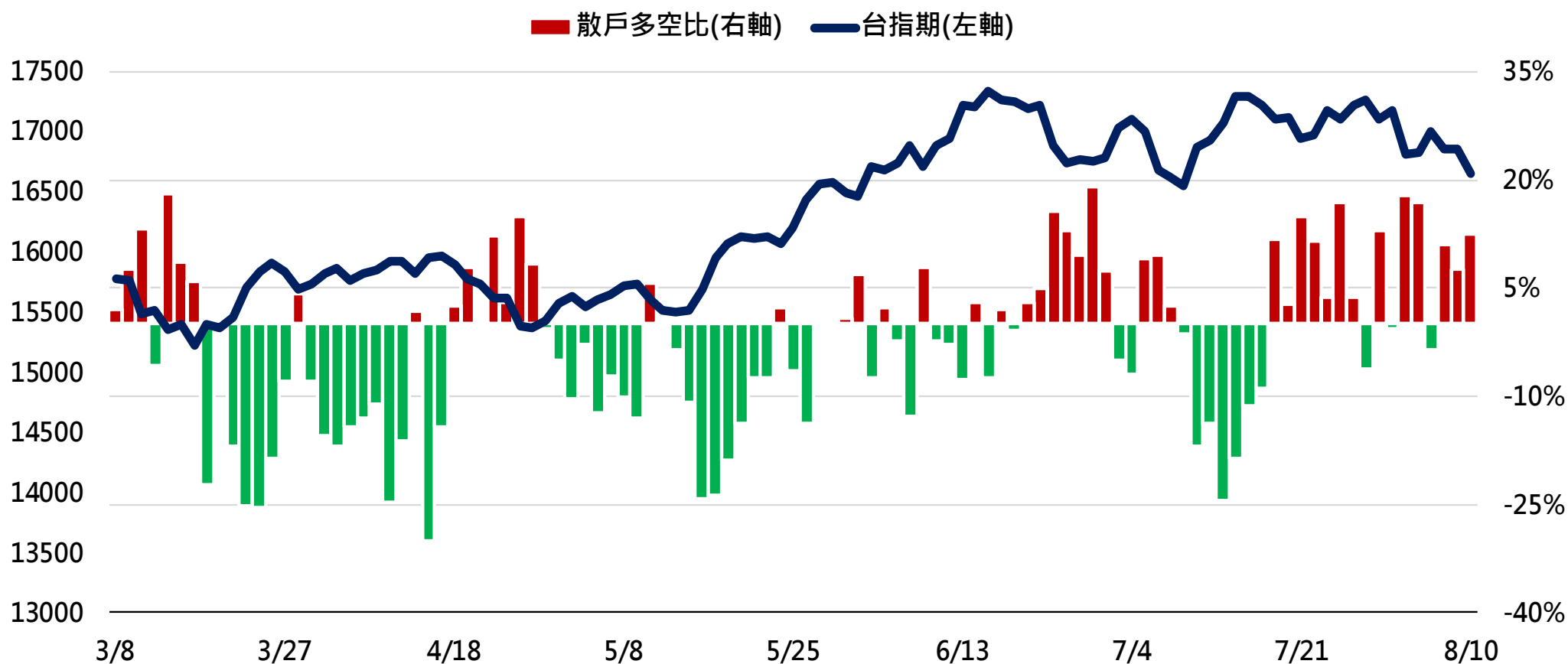
12.42%

散戶多空比變化

4.76%

散戶淨持倉口數

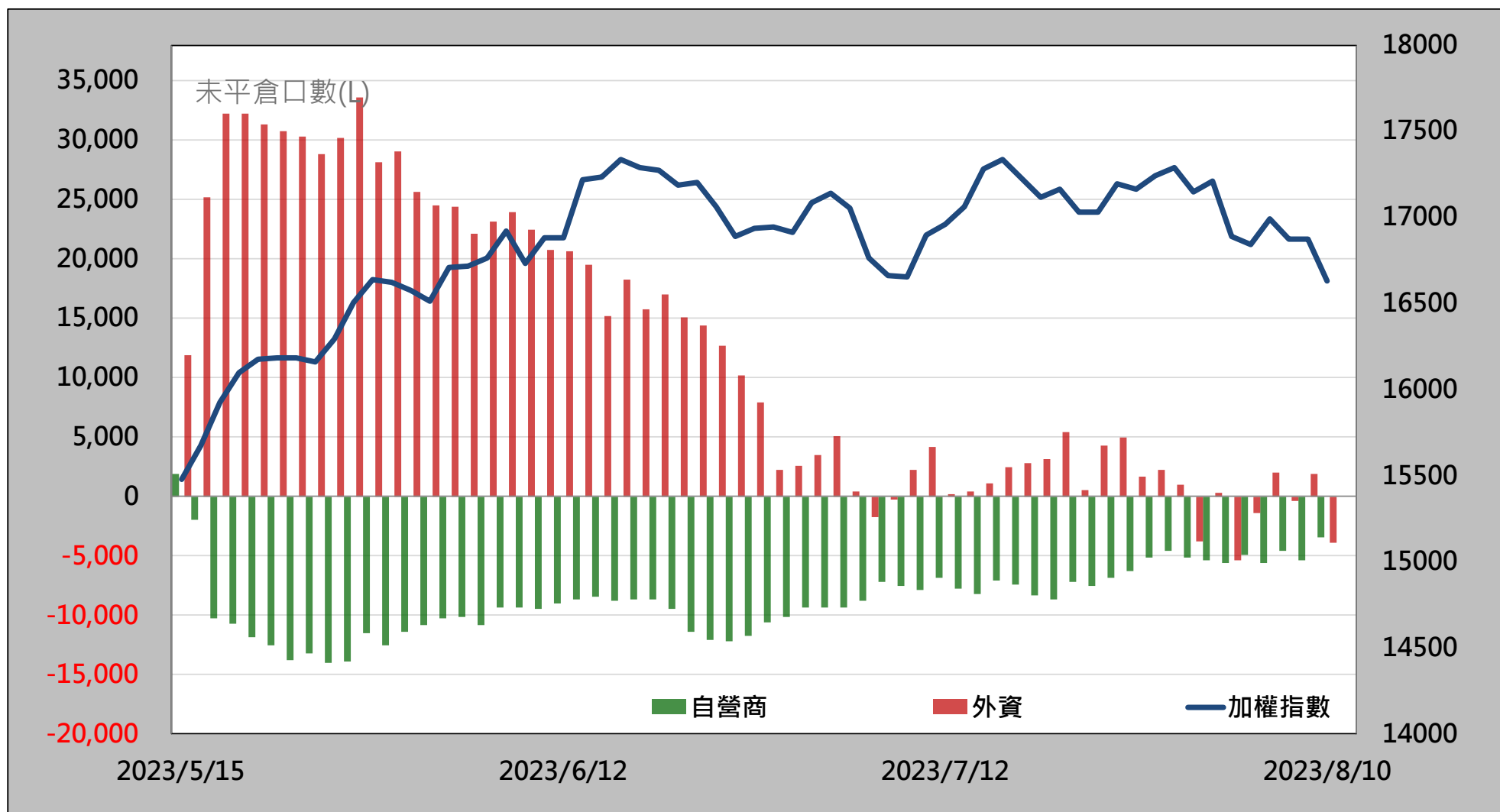
8,058



更新日期：2023年8月10日 資料來源：台灣期貨交易所，凱基期貨整理，本資料僅供參考

外資&自營商籌碼變化

日期	台指期	外資籌碼變化			自營商籌碼變化		
		現貨買賣超	期貨留倉	留倉增減	現貨買賣超	期貨留倉	留倉增減
8月7日	17,002	-32.233 億元	1,990	3,374	-19.21 億元	-5,588	-646
8月8日	16,853	-193.00 億元	-367	-2,357	-40.81 億元	-4,534	1,054
8月9日	16,852	31.56 億元	1,897	2,264	-23.79 億元	-5,323	-789
8月10日	16,660	-109.65 億元	-3,874	-5,771	-43.56 億元	-3,465	1,858



更新日期：2023年8月10日 資料來源：台灣期貨交易所，凱基期貨整理，本資料僅供參考

熱門股票期貨統計

上漲成交量前十大

名次	名稱	成交價(元)	漲跌(元)	漲跌幅(%)	成交量(口)	未平倉量(口)
1	2618 長榮航	36.75	0.45	1.24%	13881	16503
2	2888 新光金	9.81	0.09	0.93%	2792	3954
3	2881 富邦金	65.6	0.3	0.46%	696	1919
4	2882 國泰金	46.65	0.15	0.32%	456	2586
5	2412 中華電	118.5	1.5	1.28%	251	703
6	2891 中信金	24.9	0.1	0.40%	238	4474
7	2892 第一金	29.25	0.05	0.17%	192	535
8	2915 潤泰全	60	0.1	0.17%	166	896
9	6271 同欣電	125	0.5	0.40%	163	203
10	6279 胡連	149	3	2.05%	131	269

下跌成交量前十大

名次	名稱	成交價(元)	漲跌(元)	漲跌幅(%)	成交量(口)	未平倉量(口)
1	3231 緯創	114.5	-6	-4.98%	94,583	27,095
2	2382 廣達	211	-23	-9.83%	24,735	9,901
3	2356 英業達	57.6	-2.2	-3.68%	17,159	4,256
4	2301 光寶科	138	-3	-2.13%	14,478	6,182
5	6282 康舒	50.8	-2.4	-4.51%	13,146	4,950
6	2376 技嘉	297	-33	-10.00%	10,874	3,969
7	3481 群創	15.5	-1.05	-6.34%	7,333	7,525
8	2330 台積電	554	-1	-0.18%	5,129	15,160
9	2409 友達	18.85	-0.8	-4.07%	4,961	6,108
10	2303 聯電	45.2	-0.3	-0.66%	4,503	10,189

更新日期：2023年8月10日 資料來源：台灣期貨交易所，凱基期貨整理，本資料僅供參考

亞洲行情表

亞洲主要指數漲跌

指數名稱	收盤價	漲跌	漲跌幅%
日經指數	32507.00	281.50	0.87%
香港恆生	19194.00	-14.50	-0.08%
上海綜合	3254.56	10.07	0.31%
南韓綜合	2601.56	-3.56	-0.14%
澳洲雪梨	7568.50	25.10	0.33%

期、現貨市場行情彙總

商品	開盤價	收盤價	漲跌幅	價差	成交量 (萬/口數)*	成交量 增減(萬/口數)	未平倉量	未平倉量 增減
加權指數	16827.11	16634.70	-1.40%		3,480.53 億元			
台指近月期貨	16788	16660	-1.15%	25.30	115,276	16,193	67,873	-1932
台指次近月期貨	16771	16637	-1.12%	2.30	3,254	1,586	5,368	1499
電子指數	818.46	806.77	-1.76%		2,486.19 億元			
電子近月期貨	816.15	809.60	-1.42%	2.83	1,881	296	1,582	-10
電子次近月期貨	815.30	806.60	-1.51%	-0.17	40	19	107	30
金融指數	1682.14	1683.39	-0.35%		101.01 億元			
金融近月期貨	1682.0	1679.0	-0.02%	-4.39	821	179	1,862	106
金融次近月期貨	1678.4	1679.4	0.02%	-3.99	22	16	230	14
非金電指數	14973.15	14823.02	-1.00%		698.05 億元			
非金電近月期貨	14817	14788	-0.91%	-35.02	32	-69	160	11
非金電次近月期貨	14799	14793	0	-30.02	5	-32	36	1

更新日期：2023年8月10日 資料來源：凱基期貨整理，本資料僅供參考

陸股ETF行情表

名稱	開盤價	最高價	最低價	收盤價	漲跌	漲跌幅%	成交量
元大寶滬深	19.00	19.06	18.82	18.91	-0.16	-0.84	318 張
富邦上証	31.91	32.04	31.75	31.87	-0.17	-0.53	238 張
元大上証50	30.50	30.50	30.15	30.33	-0.17	-0.56	291 張
FH滬深	25.01	25.03	24.81	24.94	-0.07	-0.28	321 張
富邦上証正2	40.21	40.42	39.49	39.85	-0.50	-1.24	8,319 張
富邦上証反1	4.37	4.42	4.37	4.40	0.04	0.92	1,414 張
國泰中國A50	21.83	21.92	21.69	21.74	-0.16	-0.73	3,097 張



更新日期：2023年8月10日 資料來源：凱基期貨整理，本資料僅供參考

免責聲明及警語

- 一、本報告中的訊息包括來自各項已公開或據信為可靠之資訊來源，為製作報告當時所知之資訊及基於特定時間或期間所作之意見，惟凱基期貨股份有限公司（以下稱本公司）對本報告內容的準確性、完整性和及時性不作任何聲明或保證，本報告所載之資訊或意見日後如有任何變動，本公司將不作通知。
- 二、本報告內容僅供參考，不具有或隱含任何法律效果，本公司就其內容不負任何法律責任。本報告內容不代表未來獲利之預期或保證，交易人應審慎評估，慎重考量自身財務能力及承受風險能力，並特別留意控管風險，如有需要，應諮詢相關財務顧問或專業人士。
- 三、本報告內容不構成亦不得視為對任何投資標的或任何交易之招攬、要約、宣傳、廣告、遊說、引誘或推薦。在任何情況下，本公司不對任何人閱讀本報告或基於本報告觀點所進行的交易所引致的任何損益承擔任何責任。
- 四、本報告內容所涉相關圖表及數據可能採用特定軟體及程式、模型運算，以歷史數據進行繪製及統計，其結果並不代表具有預測未來之能力。
- 五、本報告內容所用技術分析指標可能隨參數設定之不同，而有不同的結果。技術分析指標係將過去歷史資料經由統計分析技術所得之指標數值，僅供參考性質，通常作為事後驗證之用途，且係依據過去歷史資料所得，不具領先意涵，亦不代表具有預測未來之能力。
- 六、本報告內容之著作權屬於本公司所擁有，非經本公司事先書面同意，禁止任何未經本公司授權擅自加以摘錄、引用、轉貼、下載、複製、編輯、翻譯或傳輸行為，任何侵犯本公司著作權之行為，本公司將予究責。
- 七、本報告僅限由本公司傳送予與本公司簽訂顧問契約之客戶閱讀，如有任何人未經本公司事先書面同意而將本報告傳送予他人，本公司將予究責。

許可證照字號：110年金管期總字第005號 KGI凱基期貨地址：台北市重慶南路一段2號6樓部份、12樓及13樓

<http://www.kgifutures.com.tw> 電話(02)2361-9889