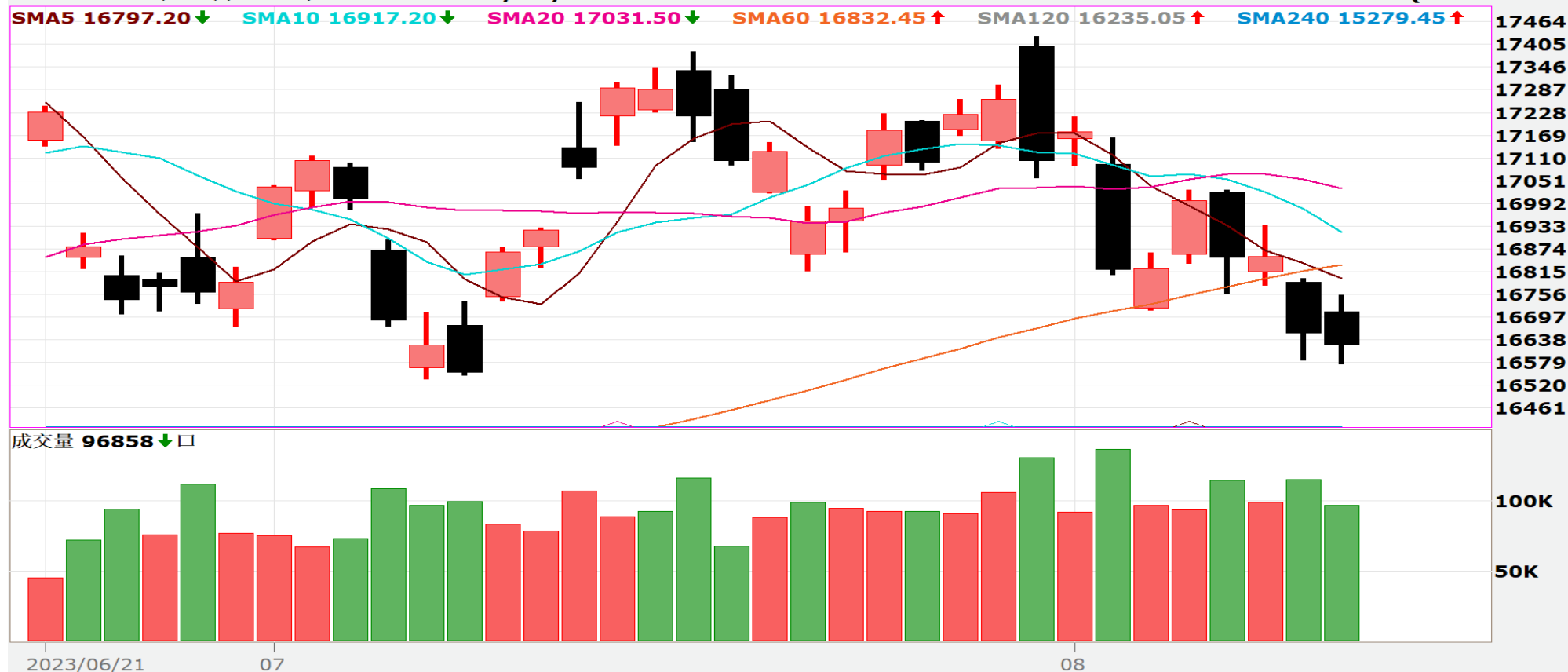


台指期日線走勢圖

台股指數近月(一般)(FITX*1) 日線圖 2023/08/11 開 16711 高 16754 低 16574 收 16625 點 量 96858 口 -31 (-0.19%)



三大期指當、次月合約每日行情

商品	月份	開盤價	最高價	最低價	收盤價	漲跌	漲跌幅	價差	成交量	當日OI
加權指數		16644.65	16766.84	16601.25	16601.25	-33.45	-0.20%		2,871.3 億元	--
台指期	8	16711	16754	16574	16625	-31	-0.19%	23.8	96,858	65,389
台指期	9	16667	16725	16558	16603	-32	-0.19%	1.75	4,421	7,243
電子類		807.77	815.35	804.68	804.68	-2.09	-0.26%		2,044.9 億元	--
電子期	8	812.75	815.55	804.05	806.90	-2.7	-0.33%	2.22	1,301	1,551
電子期	9	811.5	813.9	803.25	805.6	-2.4	-0.30%	0.92	87	170
金融類		1682.11	1688.59	1672.34	1673.35	-10.04	-0.60%		81.1 億元	--
金融期	8	1682.2	1689.2	1670.6	1673.4	-5.6	-0.33%	0.05	927	1,703
金融期	9	1682.6	1685.4	1672.8	1675.4	-4	-0.24%	2.05	62	272

更新日期：2023年8月11日 資料來源：凱基期貨整理，本資料僅供參考

期指行情及法人多空部位表

2023年8月11日		未平倉餘額						淨部位
		多方		空方		多空淨額		單日增減
商品名稱	身份別	口數	契約金額	口數	契約金額	累計淨口數	契約金額	(口數)
臺股期貨	自營商	4,838	16,075,037	9,711	32,271,984	-4,873	-16,196,947	-1,408
	投信	12,891	42,860,257	12,169	40,461,841	722	2,398,416	-40
	外資及陸資	26,627	88,526,860	27,742	92,233,046	-1,115	-3,706,186	2,759
電子期貨	自營商	146	471,037	589	1,900,521	-443	-1,429,484	-36
	投信	306	987,707	0	0	306	987,707	-6
	外資及陸資	245	790,438	883	2,850,023	-638	-2,059,585	33
金融期貨	自營商	154	257,627	750	1,255,154	-596	-997,527	17
	投信	27	45,166	0	0	27	45,166	0
	外資及陸資	1,057	1,768,794	1,000	1,672,855	57	95,939	46
小臺指期	自營商	6,098	5,066,726	9,931	8,240,235	-3,833	-3,173,509	-2,146
	投信	201	167,081	17	14,131	184	152,950	-19
	外資及陸資	3,021	2,511,201	6,236	5,180,759	-3,215	-2,669,558	3,359
臺指選擇權	自營商	134,309	793,248	128,886	698,865	5,423	94,383	22,581
	投信	302	3,318	700	3,613	-398	-295	0
	外資及陸資	52,241	260,769	52,663	335,202	-422	-74,433	-3,677
所有契約金額加總(億元)		外資及陸資	-84億14	投信	35億84	自營商	-217億03	來源:台灣期交所

更新日期：2023年8月11日 資料來源：凱基期貨整理，本資料僅供參考

三大法人&大額交易人未平倉口數

	臺股期貨				電子期貨			
	買方口數	賣方口數	淨部位	淨部位增減	買方口數	賣方口數	淨部位	淨部位增減
外資	26,627	27,742	-1,115	2,759	245	883	-638	33
投信	12,891	12,169	722	-40	306	0	306	-6
自營商	4,838	9,711	-4,873	-1,408	146	589	-443	-36
*特定法人(近月)	25,078	31,924	-6,846	2,606	886	903	-17	-69
*特定法人(全月)	26,523	36,804	-10,281	1,218	955	864	91	6
*十大交易人(近月)	31,677	36,102	-4,425	-131	1,056	1,040	16	-71
*十大交易人(全月)	33,181	40,145	-6,964	-559	1,125	1,103	22	-50
*全市場未沖銷(近月)			72,392	-3,522			1,781	-30
*全市場未沖銷(全月)			85,463	-1,222			1,992	39
	金融期貨				非金電期貨			
	買方口數	賣方口數	淨部位	淨部位增減	買方口數	賣方口數	淨部位	淨部位增減
外資	1,057	1,000	57	46	67	35	32	-2
投信	27	0	27	0	0	0	0	0
自營商	154	750	-596	17	137	180	-43	-5
特定法人(近月)	923	1,476	-553	110	111	37	74	-19
特定法人(全月)	1,190	1,631	-441	176	134	37	97	2
十大交易人(近月)	1,085	1,476	-391	57	177	176	1	-1
十大交易人(全月)	1,355	1,669	-314	85	232	231	1	-1
全市場未沖銷(近月)			1,852	-157			178	18
全市場未沖銷(全月)			2,162	-90			234	38

更新日期：2023年8月11日 資料來源：台灣期貨交易所，凱基期貨整理

小台散戶多空比

日期

2023/8/11

散戶多空比

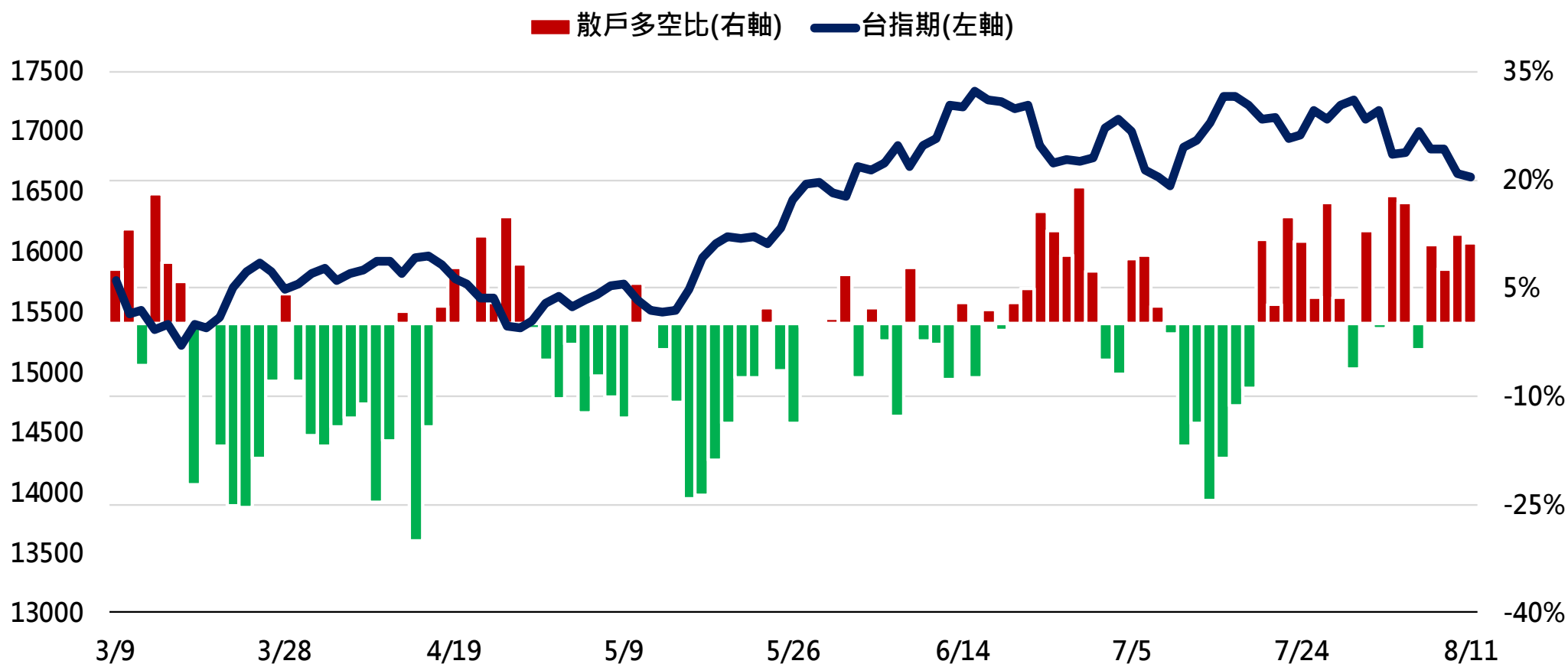
11.25%

散戶多空比變化

-1.17%

散戶淨持倉口數

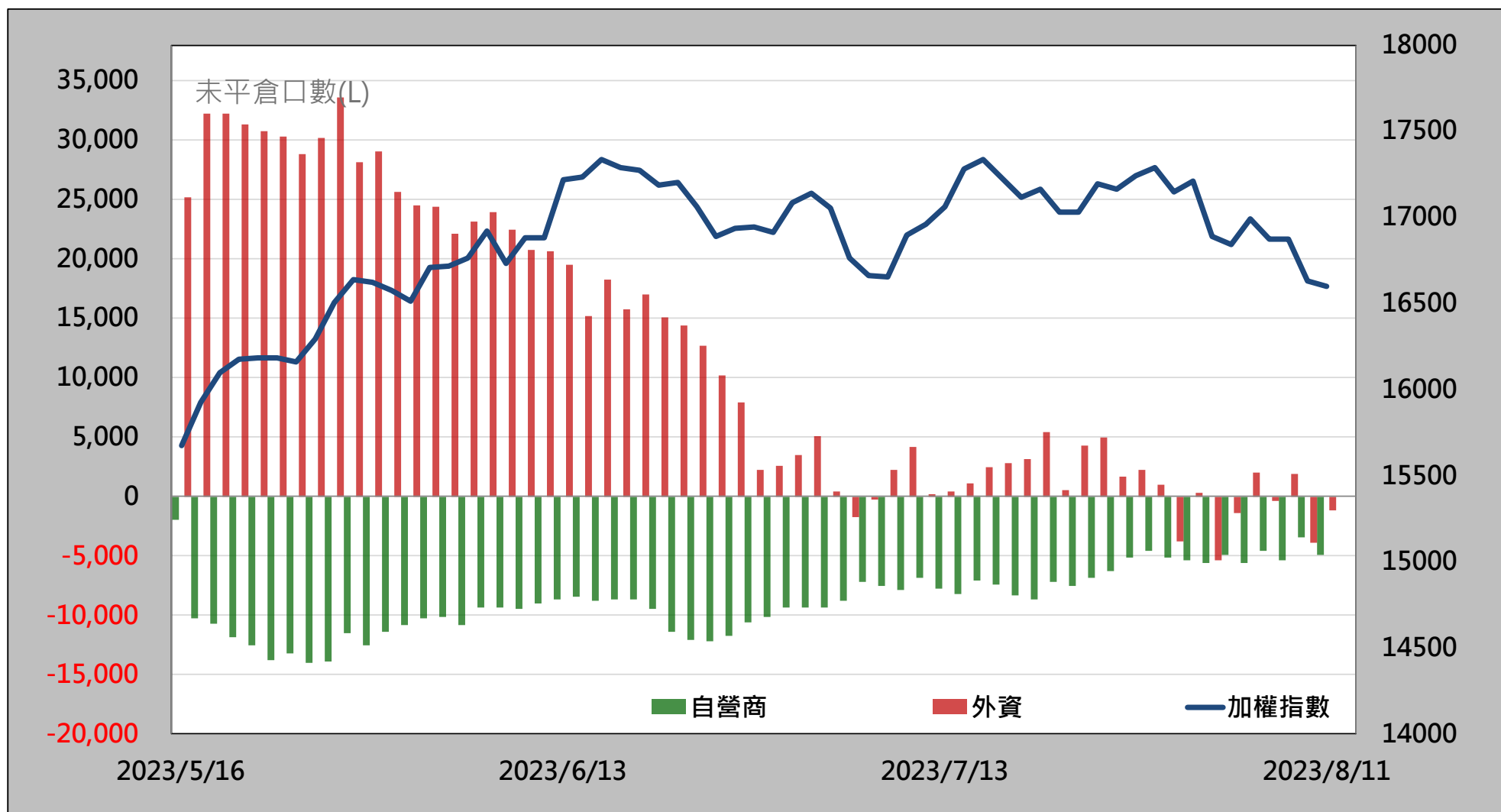
6,864



更新日期：2023年8月11日 資料來源：台灣期貨交易所，凱基期貨整理，本資料僅供參考

外資&自營商籌碼變化

日期	台指期	外資籌碼變化			自營商籌碼變化		
		現貨買賣超	期貨留倉	留倉增減	現貨買賣超	期貨留倉	留倉增減
8月8日	16,853	-192.999 億元	-367	-2,357	-40.81 億元	-4,534	1,054
8月9日	16,852	31.56 億元	1,897	2,264	-23.79 億元	-5,323	-789
8月10日	16,660	-109.65 億元	-3,874	-5,771	-43.56 億元	-3,465	1,858
8月11日	16,625	-27.77 億元	-1,115	2,759	-28.47 億元	-4,873	-1,408



更新日期：2023年8月11日 資料來源：台灣期貨交易所，凱基期貨整理，本資料僅供參考

熱門股票期貨統計

上漲成交量前十大

名次	名稱	成交價(元)	漲跌(元)	漲跌幅(%)	成交量(口)	未平倉量(口)
1	3231 緯創	115	0.5	0.44%	44078	22304
2	2382 廣達	222.5	11.5	5.45%	30416	6398
3	2376 技嘉	301	4	1.35%	14134	2934
4	3035 智原	294	12.5	4.44%	6020	3712
5	2603 長榮	108.5	1	0.93%	5700	8599
6	2303 聯電	45.35	0.15	0.33%	4645	7320
7	6282 康舒	51	0.2	0.39%	2647	4296
8	3044 健鼎	177	3	1.72%	2461	994
9	3706 神達	42.9	0.45	1.06%	2302	2008
10	6285 啟碁	119.5	3.5	3.02%	2017	1430

下跌成交量前十大

名次	名稱	成交價(元)	漲跌(元)	漲跌幅(%)	成交量(口)	未平倉量(口)
1	2618 長榮航	35.55	-1.15	-3.13%	24,897	11,451
2	2356 英業達	57.5	-0.2	-0.35%	11,858	3,969
3	2330 台積電	548	-7	-1.26%	5,715	11,742
4	2317 鴻海	109	-0.5	-0.46%	5,024	11,601
5	3481 群創	15.35	-0.15	-0.97%	4,650	6,812
6	3037 欣興	175.5	-2	-1.13%	2,771	2,895
7	6274 台耀	118.5	-1.5	-1.25%	2,624	1,633
8	2383 台光電	406.5	-2.5	-0.61%	2,503	752
9	2409 友達	18.45	-0.4	-2.12%	2,328	5,941
10	0050 元大台灣50ETF	126.3	-0.7	-0.55%	1,882	3,565

更新日期：2023年8月11日 資料來源：台灣期貨交易所，凱基期貨整理，本資料僅供參考

亞洲行情表

亞洲主要指數漲跌

指數名稱	收盤價	漲跌	漲跌幅%
日經指數	32473.65	269.32	0.84%
香港恆生	19083.50	-156.50	-0.81%
上海綜合	3189.25	-65.31	-2.01%
南韓綜合	2591.26	-10.30	-0.40%
澳洲雪梨	7554.20	-14.30	-0.19%

期、現貨市場行情彙總

商品	開盤價	收盤價	漲跌幅	價差	成交量 (萬/口數)*	成交量 增減(萬/口數)	未平倉量	未平倉量 增減
加權指數	16644.65	16601.25	-0.20%		2,871.33 億元			
台指近月期貨	16711	16625	-0.19%	23.75	96,858	-18,418	65,389	-2484
台指次近月期貨	16667	16603	-0.19%	1.75	4,421	1,167	7,243	1875
電子指數	807.77	804.68	-0.26%		2,044.92 億元			
電子近月期貨	812.75	806.90	-0.33%	2.22	1,301	-580	1,551	-31
電子次近月期貨	811.50	805.60	-0.30%	0.92	87	47	170	63
金融指數	1682.11	1673.35	-0.60%		81.09 億元			
金融近月期貨	1682.2	1673.4	-0.33%	0.05	927	106	1,703	-159
金融次近月期貨	1682.6	1675.4	-0.24%	2.05	62	40	272	42
非金電指數	14919.11	14841.64	0.13%		618.78 億元			
非金電近月期貨	14877	14811	0.16%	-30.64	60	28	178	18
非金電次近月期貨	14800	14773	0	-68.64	29	24	56	20

更新日期：2023年8月11日 資料來源：凱基期貨整理，本資料僅供參考

陸股ETF行情表

名稱	開盤價	最高價	最低價	收盤價	漲跌	漲跌幅%	成交量
元大寶滬深	18.98	19.05	18.72	18.77	-0.14	-0.74	178 張
富邦上証	31.99	32.14	31.41	31.52	-0.35	-1.1	634 張
元大上証50	30.33	30.86	29.90	29.98	-0.35	-1.15	131 張
FH滬深	25.00	25.02	24.59	24.63	-0.31	-1.24	230 張
富邦上証正2	40.28	40.48	38.82	39.08	-0.77	-1.93	9,238 張
富邦上証反1	4.37	4.45	4.36	4.44	0.04	0.91	833 張
國泰中國A50	21.77	21.94	21.45	21.54	-0.20	-0.92	2,160 張



更新日期：2023年8月11日 資料來源：凱基期貨整理，本資料僅供參考



凱基期貨
KGI FUTURES

免責聲明及警語

- 一、本報告中的訊息包括來自各項已公開或據信為可靠之資訊來源，為製作報告當時所知之資訊及基於特定時間或期間所作之意見，惟凱基期貨股份有限公司（以下稱本公司）對本報告內容的準確性、完整性和及時性不作任何聲明或保證，本報告所載之資訊或意見日後如有任何變動，本公司將不作通知。
- 二、本報告內容僅供參考，不具有或隱含任何法律效果，本公司就其內容不負任何法律責任。本報告內容不代表未來獲利之預期或保證，交易人應審慎評估，慎重考量自身財務能力及承受風險能力，並特別留意控管風險，如有需要，應諮詢相關財務顧問或專業人士。
- 三、本報告內容不構成亦不得視為對任何投資標的或任何交易之招攬、要約、宣傳、廣告、遊說、引誘或推薦。在任何情況下，本公司不對任何人閱讀本報告或基於本報告觀點所進行的交易所引致的任何損益承擔任何責任。
- 四、本報告內容所涉相關圖表及數據可能採用特定軟體及程式、模型運算，以歷史數據進行繪製及統計，其結果並不代表具有預測未來之能力。
- 五、本報告內容所用技術分析指標可能隨參數設定之不同，而有不同的結果。技術分析指標係將過去歷史資料經由統計分析技術所得之指標數值，僅供參考性質，通常作為事後驗證之用途，且係依據過去歷史資料所得，不具領先意涵，亦不代表具有預測未來之能力。
- 六、本報告內容之著作權屬於本公司所擁有，非經本公司事先書面同意，禁止任何未經本公司授權擅自加以摘錄、引用、轉貼、下載、複製、編輯、翻譯或傳輸行為，任何侵犯本公司著作權之行為，本公司將予究責。
- 七、本報告僅限由本公司傳送予與本公司簽訂顧問契約之客戶閱讀，如有任何人未經本公司事先書面同意而將本報告傳送予他人，本公司將予究責。

許可證照字號：110年金管期總字第005號 KGI凱基期貨地址：台北市重慶南路一段2號6樓部份、12樓及13樓

<http://www.kgifutures.com.tw> 電話(02)2361-9889