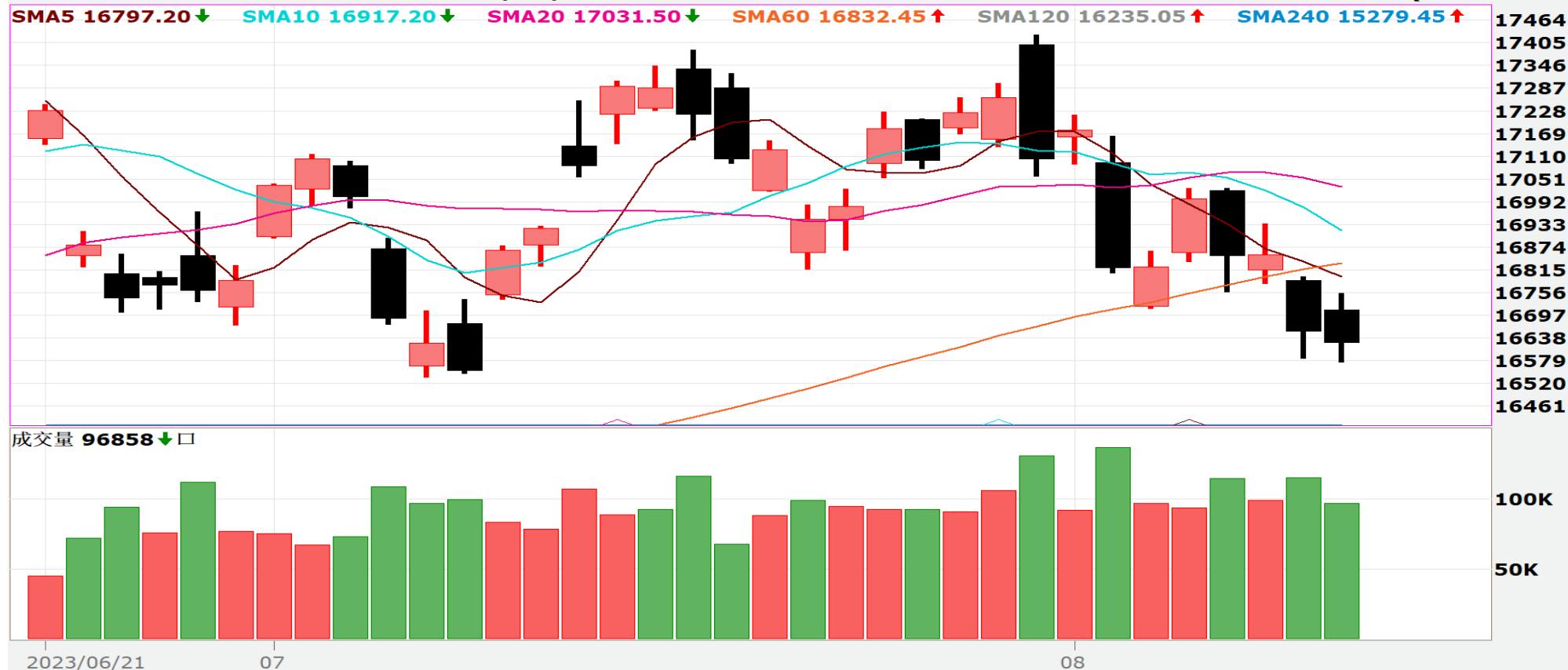


# 台指期日線走勢圖

台股指數近月(一般)(FITX\*1) 日線圖 2023/08/11 開 16711 高 16754 低 16574 收 16625 點 量 96858 口 -31 (-0.19%)



## 三大期指當、次月合約每日行情

商品	月份	開盤價	最高價	最低價	收盤價	漲跌	漲跌幅	價差	成交量	當日OI
加權指數		16585.41	16585.41	16307.28	16393.66	-207.6	-1.25%		3,214.1 億元	--
台指期	8	16567	16570	16306	16378	-247	-1.49%	-15.7	141,013	44,624
台指期	9	16540	16547	16298	16355	-249	-1.50%	-38.7	33,329	32,529
電子類		803.60	803.60	792.70	798.14	-6.54	-0.81%		2,153.9 億元	--
電子期	8	802.15	803.10	793.30	797.90	-9.05	-1.12%	-0.24	1,956	1,172
電子期	9	800.05	800.95	792.1	796.15	-9.45	-1.17%	-1.99	587	568
金融類		1673.43	1673.43	1633.61	1641.84	-31.51	-1.88%		113.9 億元	--
金融期	8	1668.4	1670.6	1633.6	1640.6	-32.2	-1.92%	-1.24	2,257	945
金融期	9	1670	1670.4	1637.4	1641.2	-34.2	-2.04%	-0.64	896	1,002

更新日期：2023年8月14日 資料來源：凱基期貨整理，本資料僅供參考

# 期指行情及法人多空部位表

2023年8月14日		未平倉餘額						淨部位
		多方		空方		多空淨額		單日增減
商品名稱	身份別	口數	契約金額	口數	契約金額	累計淨口數	契約金額	(口數)
臺股期貨	自營商	8,245	26,990,888	10,114	33,102,192	-1,869	-6,111,304	3,004
	投信	13,375	43,778,865	12,341	40,395,223	1,034	3,383,642	312
	外資及陸資	22,520	73,709,724	33,728	110,416,017	-11,208	-36,706,293	-10,093
電子期貨	自營商	63	200,714	479	1,528,237	-416	-1,327,523	27
	投信	305	972,528	0	0	305	972,528	-1
	外資及陸資	335	1,068,171	1,040	3,316,114	-705	-2,247,943	-67
金融期貨	自營商	229	375,669	757	1,242,193	-528	-866,524	68
	投信	27	44,296	0	0	27	44,296	0
	外資及陸資	1,046	1,716,546	919	1,507,872	127	208,674	70
小臺指期	自營商	7,022	5,749,682	12,273	10,034,283	-5,251	-4,284,601	-1,418
	投信	168	137,516	12	9,815	156	127,701	-28
	外資及陸資	2,000	1,637,688	12,202	9,987,357	-10,202	-8,349,669	-6,987
臺指選擇權	自營商	125,699	940,360	174,783	986,815	-49,084	-46,455	-54,507
	投信	302	4,239	850	4,433	-548	-194	-150
	外資及陸資	55,631	325,176	57,166	480,363	-1,535	-155,187	-1,113
所有契約金額加總(億元)		外資及陸資	-472億50	投信	45億28	自營商	-126億36	來源:台灣期交所

更新日期：2023年8月14日 資料來源：凱基期貨整理，本資料僅供參考

# 三大法人&大額交易人未平倉口數

	臺股期貨				電子期貨			
	買方口數	賣方口數	淨部位	淨部位增減	買方口數	賣方口數	淨部位	淨部位增減
外資	22,520	33,728	-11,208	-10,093	335	1,040	-705	-67
投信	13,375	12,341	1,034	312	305	0	305	-1
自營商	8,245	10,114	-1,869	3,004	63	479	-416	27
*特定法人(近月)	9,270	17,588	-8,318	-1,472	763	665	98	115
*特定法人(全月)	21,295	42,688	-21,393	-11,112	1,023	1,054	-31	-122
*十大交易人(近月)	18,508	21,561	-3,053	1,372	807	818	-11	-27
*十大交易人(全月)	31,907	45,050	-13,143	-6,179	1,150	1,238	-88	-110
*全市場未沖銷(近月)			51,653	-20,739			1,386	-395
*全市場未沖銷(全月)			91,725	6,262			2,010	18
	金融期貨				非金電期貨			
	買方口數	賣方口數	淨部位	淨部位增減	買方口數	賣方口數	淨部位	淨部位增減
外資	1,046	919	127	70	66	60	6	-26
投信	27	0	27	0	0	0	0	0
自營商	229	757	-528	68	171	212	-41	2
特定法人(近月)	352	592	-240	313	111	64	47	-27
特定法人(全月)	1,221	1,426	-205	236	134	64	70	-27
十大交易人(近月)	536	687	-151	240	199	217	-18	-19
十大交易人(全月)	1,404	1,504	-100	214	257	278	-21	-22
全市場未沖銷(近月)			1,069	-783			217	39
全市場未沖銷(全月)			2,115	-47			281	47

更新日期：2023年8月14日 資料來源：台灣期貨交易所，凱基期貨整理

# 小台散戶多空比

日期

**2023/8/14**

散戶多空比

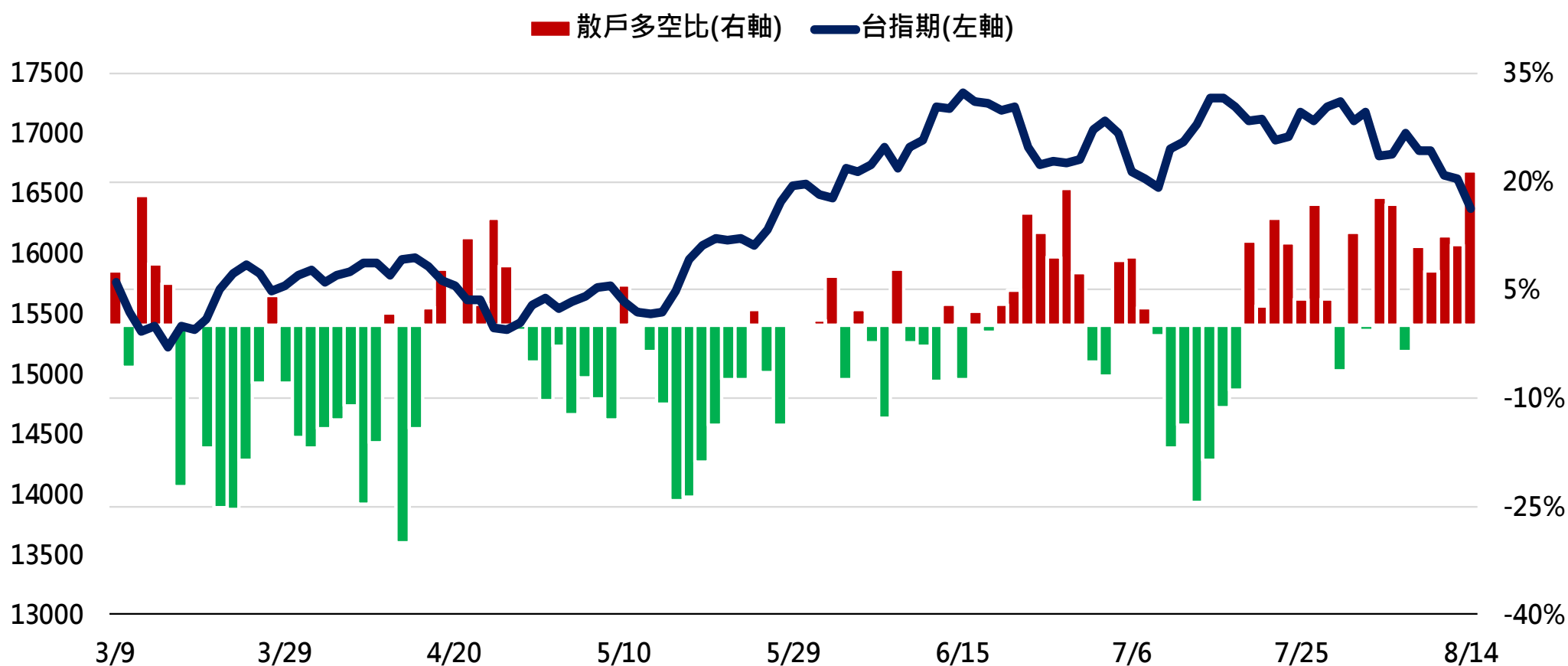
**21.41%**

散戶多空比變化

**10.16%**

散戶淨持倉口數

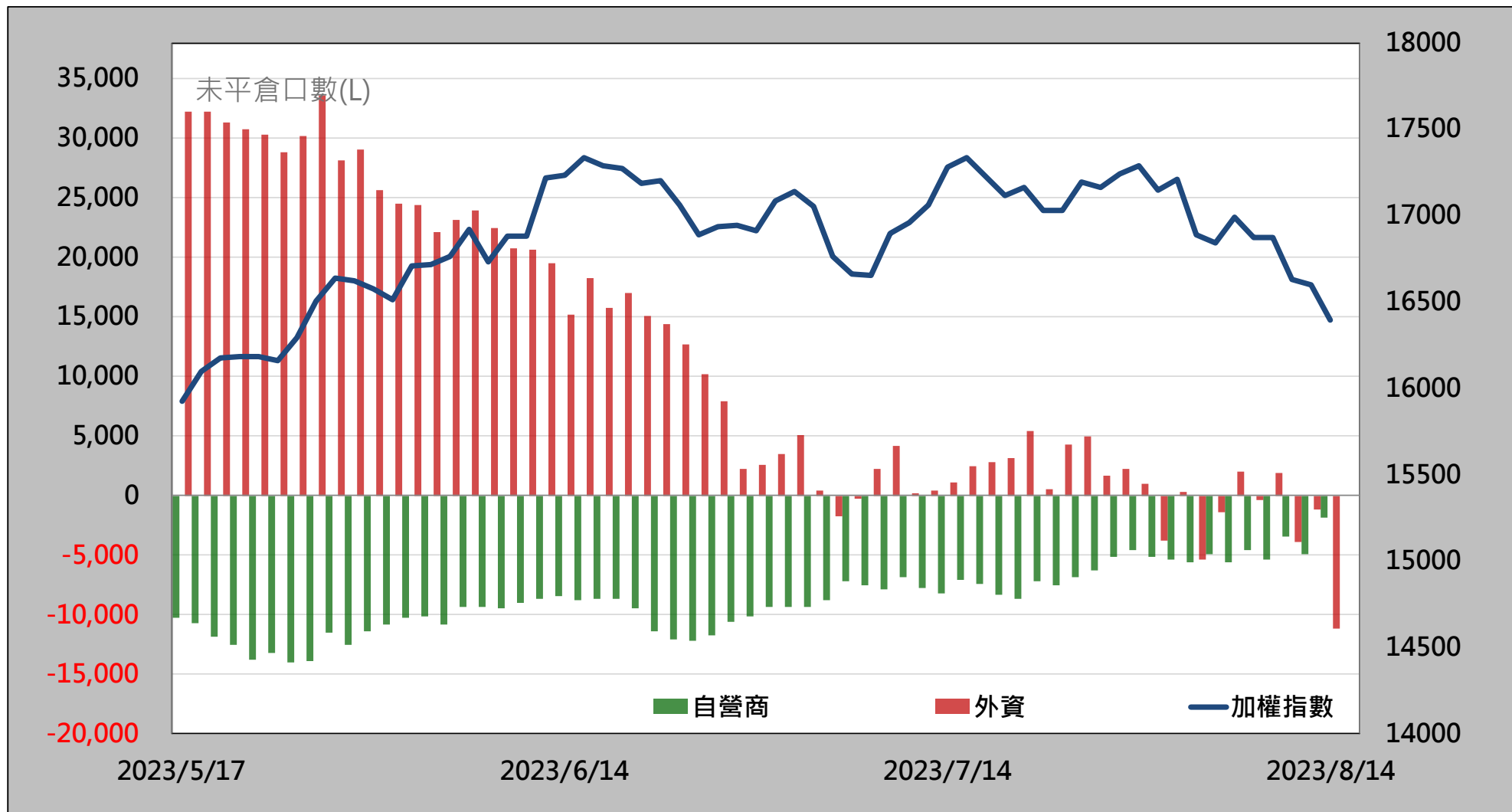
**15,297**



更新日期：2023年8月14日 資料來源：台灣期貨交易所，凱基期貨整理，本資料僅供參考

# 外資&自營商籌碼變化

日期	台指期	外資籌碼變化			自營商籌碼變化		
		現貨買賣超	期貨留倉	留倉增減	現貨買賣超	期貨留倉	留倉增減
8月9日	16,852	31.558 億元	1,897	2,264	-23.79 億元	-5,323	-789
8月10日	16,660	-109.65 億元	-3,874	-5,771	-43.56 億元	-3,465	1,858
8月11日	16,625	-27.77 億元	-1,115	2,759	-28.47 億元	-4,873	-1,408
8月14日	16,378	-191.00 億元	-11,208	-10,093	-25.24 億元	-1,869	3,004



更新日期：2023年8月14日 資料來源：台灣期貨交易所，凱基期貨整理，本資料僅供參考

# 熱門股票期貨統計

## 上漲成交量前十大

名次	名稱	成交價(元)	漲跌(元)	漲跌幅(%)	成交量(口)	未平倉量(口)
1	2382 廣達	239.5	16.5	7.40%	37643	5328
2	2317 鴻海	110.5	1.5	1.38%	8001	9710
3	3035 智原	303.5	9.5	3.23%	6995	2986
4	2324 仁寶	32.8	2.05	6.67%	2887	988
5	3706 神達	43.15	0.25	0.58%	2094	1646
6	2357 華碩	372	1.5	0.40%	1837	652
7	2383 台光電	407.5	1	0.25%	1575	637
8	1504 東元	49.9	0.25	0.50%	1225	1461
9	2323 中環	13.05	0.35	2.76%	1208	1509
10	2331 精英	27.8	0.25	0.91%	213	307

## 下跌成交量前十大

名次	名稱	成交價(元)	漲跌(元)	漲跌幅(%)	成交量(口)	未平倉量(口)
1	3231 緯創	112	-3	-2.61%	66,419	17,106
2	2356 英業達	53.3	-4.2	-7.30%	15,513	3,337
3	2618 長榮航	33.8	-1.7	-4.79%	11,418	8,461
4	2376 技嘉	297.5	-3.5	-1.16%	10,995	2,419
5	2330 台積電	539	-8	-1.46%	7,954	8,928
6	2301 光寶科	136.5	-1.5	-1.09%	7,892	5,260
7	2603 長榮	107	-1	-0.93%	6,724	7,262
8	3481 群創	14.75	-0.55	-3.59%	3,910	5,539
9	6282 康舒	49.1	-2	-3.91%	3,904	3,313
10	2303 聯電	45.05	-0.3	-0.66%	3,535	5,263

更新日期：2023年8月14日 資料來源：台灣期貨交易所，凱基期貨整理，本資料僅供參考



# 亞洲行情表

## 亞洲主要指數漲跌

指數名稱	收盤價	漲跌	漲跌幅%
日經指數	32080.00	-393.65	-1.21%
香港恆生	18792.00	-273.50	-1.43%
上海綜合	3178.43	-10.82	-0.34%
南韓綜合	2570.87	-20.39	-0.79%
澳洲雪梨	7493.10	-61.10	-0.81%

## 期、現貨市場行情彙總

商品	開盤價	收盤價	漲跌幅	價差	成交量 (萬/口數)*	成交量 增減(萬/口數)	未平倉量	未平倉量 增減
加權指數	16585.41	16393.66	-1.25%		3,214.09 億元			
台指近月期貨	16567	16378	-1.49%	-15.66	141,013	44,155	44,624	-20765
台指次近月期貨	16540	16355	-1.50%	-38.66	33,329	28,908	32,529	25286
電子指數	803.60	798.14	-0.81%		2,153.94 億元			
電子近月期貨	802.15	797.90	-1.12%	-0.24	1,956	655	1,172	-379
電子次近月期貨	800.05	796.15	-1.17%	-1.99	587	500	568	398
金融指數	1673.43	1641.84	-1.88%		113.88 億元			
金融近月期貨	1668.4	1640.6	-1.92%	-1.24	2,257	1,330	945	-758
金融次近月期貨	1670.0	1641.2	-2.04%	-0.64	896	834	1,002	730
非金電指數	14834.93	14540.47	-2.03%		716.13 億元			
非金電近月期貨	14663	14515	-2.00%	-25.47	181	121	217	39
非金電次近月期貨	14639	14512	0	-28.47	48	19	64	8

更新日期：2023年8月14日 資料來源：凱基期貨整理，本資料僅供參考

# 陸股ETF行情表

名稱	開盤價	最高價	最低價	收盤價	漲跌	漲跌幅%	成交量
元大寶滬深	18.48	18.49	18.23	18.27	-0.50	-2.66	613 張
富邦上証	31.20	31.20	30.44	30.83	-0.69	-2.19	1,817 張
元大上証50	29.32	29.43	29.10	29.18	-0.80	-2.67	586 張
FH滬深	23.41	24.19	23.41	24.03	-0.60	-2.44	250 張
富邦上証正2	37.56	37.63	36.78	37.20	-1.88	-4.81	16,847 張
富邦上証反1	4.53	4.59	4.53	4.57	0.13	2.93	3,048 張
國泰中國A50	21.03	21.10	20.78	20.91	-0.63	-2.92	2,566 張



更新日期：2023年8月14日 資料來源：凱基期貨整理，本資料僅供參考



# 免責聲明及警語

- 一、本報告中的訊息包括來自各項已公開或據信為可靠之資訊來源，為製作報告當時所知之資訊及基於特定時間或期間所作之意見，惟凱基期貨股份有限公司（以下稱本公司）對本報告內容的準確性、完整性和及時性不作任何聲明或保證，本報告所載之資訊或意見日後如有任何變動，本公司將不作通知。
- 二、本報告內容僅供參考，不具有或隱含任何法律效果，本公司就其內容不負任何法律責任。本報告內容不代表未來獲利之預期或保證，交易人應審慎評估，慎重考量自身財務能力及承受風險能力，並特別留意控管風險，如有需要，應諮詢相關財務顧問或專業人士。
- 三、本報告內容不構成亦不得視為對任何投資標的或任何交易之招攬、要約、宣傳、廣告、遊說、引誘或推薦。在任何情況下，本公司不對任何人閱讀本報告或基於本報告觀點所進行的交易所引致的任何損益承擔任何責任。
- 四、本報告內容所涉相關圖表及數據可能採用特定軟體及程式、模型運算，以歷史數據進行繪製及統計，其結果並不代表具有預測未來之能力。
- 五、本報告內容所用技術分析指標可能隨參數設定之不同，而有不同的結果。技術分析指標係將過去歷史資料經由統計分析技術所得之指標數值，僅供參考性質，通常作為事後驗證之用途，且係依據過去歷史資料所得，不具領先意涵，亦不代表具有預測未來之能力。
- 六、本報告內容之著作權屬於本公司所擁有，非經本公司事先書面同意，禁止任何未經本公司授權擅自加以摘錄、引用、轉貼、下載、複製、編輯、翻譯或傳輸行為，任何侵犯本公司著作權之行為，本公司將予究責。
- 七、本報告僅限由本公司傳送予與本公司簽訂顧問契約之客戶閱讀，如有任何人未經本公司事先書面同意而將本報告傳送予他人，本公司將予究責。

許可證照字號：110年金管期總字第005號 KGI凱基期貨地址：台北市重慶南路一段2號6樓部份、12樓及13樓

<http://www.kgifutures.com.tw> 電話(02)2361-9889