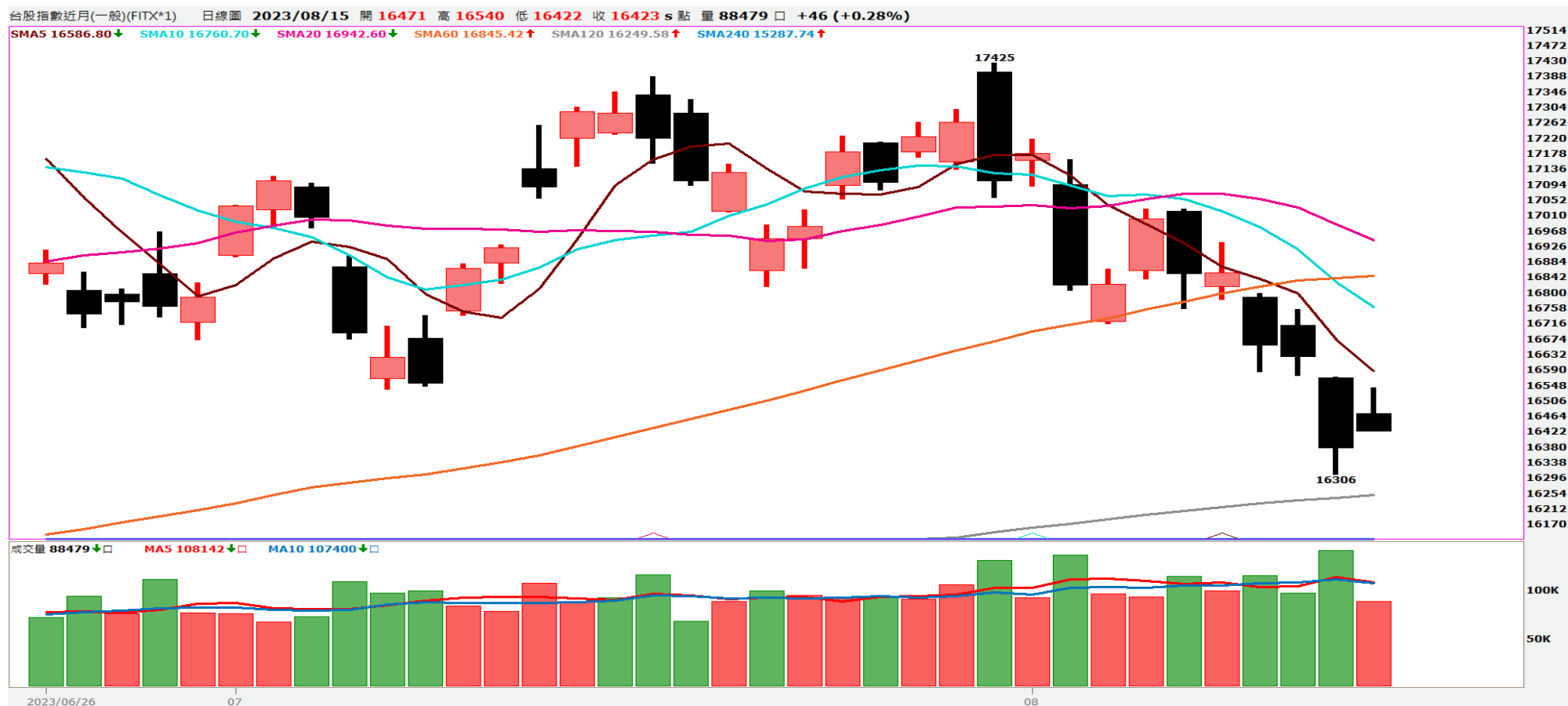


# 台指期日線走勢圖



## 三大期指當、次月合約每日行情

商品	月份	開盤價	最高價	最低價	收盤價	漲跌	漲跌幅	價差	成交量	當日OI
加權指數		16438.63	16546.01	16437.63	16454.80	61.14	0.37%		2,940.5 億元	--
台指期	8	16471	16540	16422	16422	45	0.27%	-32.8	88,479	28,854
台指期	9	16456	16518	16398	16399	40	0.24%	-55.8	30,328	42,043
電子類		800.97	808.84	800.97	804.03	5.89	0.74%		2,196.9 億元	--
電子期	8	805.15	809.00	801.70	802.45	4.55	0.57%	-1.58	1,833	957
電子期	9	804.25	807.1	799.75	800.65	4.5	0.57%	-3.38	578	754
金融類		1643.24	1643.60	1627.34	1628.81	-13.03	-0.79%		82.1 億元	--
金融期	8	1639.8	1644.0	1626.2	1627.6	-12.8	-0.78%	-1.21	787	793
金融期	9	1645.2	1646.4	1629	1630.2	-11	-0.67%	1.39	282	1,153

更新日期：2023年8月17日 資料來源：凱基期貨整理，本資料僅供參考

# 期指行情及法人多空部位表

2023年8月15日		未平倉餘額						淨部位
		多方		空方		多空淨額		單日增減
商品名稱	身份別	口數	契約金額	口數	契約金額	累計淨口數	契約金額	(口數)
臺股期貨	自營商	4,916	16,127,615	9,958	32,675,046	-5,042	-16,547,431	-3,173
	投信	11,978	39,289,225	12,237	40,138,202	-259	-848,977	-1,293
	外資及陸資	24,599	80,709,417	28,181	92,479,416	-3,582	-11,769,999	7,626
電子期貨	自營商	86	275,677	430	1,379,045	-344	-1,103,368	72
	投信	205	656,703	0	0	205	656,703	-100
	外資及陸資	366	1,173,062	1,062	3,404,156	-696	-2,231,094	9
金融期貨	自營商	200	325,437	780	1,270,949	-580	-945,512	-52
	投信	27	43,978	0	0	27	43,978	0
	外資及陸資	1,031	1,680,204	919	1,496,360	112	183,844	-15
小臺指期	自營商	5,216	4,282,530	9,745	7,986,087	-4,529	-3,703,557	722
	投信	168	137,765	9	7,380	159	130,385	3
	外資及陸資	5,697	4,676,815	5,800	4,758,676	-103	-81,861	10,099
臺指選擇權	自營商	141,441	922,561	160,927	854,234	-19,486	68,327	29,598
	投信	502	4,035	1,000	857	-498	3,178	50
	外資及陸資	59,193	306,374	55,511	424,585	3,682	-118,211	5,217
所有契約金額加總(億元)		外資及陸資	-140億17	投信	-0億15	自營商	-222億32	來源:台灣期交所

更新日期：2023年8月17日 資料來源：凱基期貨整理，本資料僅供參考

# 三大法人&大額交易人未平倉口數

	臺股期貨				電子期貨			
	買方口數	賣方口數	淨部位	淨部位增減	買方口數	賣方口數	淨部位	淨部位增減
外資	24,599	28,181	-3,582	7,626	366	1,062	-696	9
投信	11,978	12,237	-259	-1,293	205	0	205	-100
自營商	4,916	9,958	-5,042	-3,173	86	430	-344	72
*特定法人(近月)	5,506	8,382	-2,876	5,442	663	597	66	-32
*特定法人(全月)	24,107	37,048	-12,941	8,452	869	1,087	-218	-187
*十大交易人(近月)	11,293	13,369	-2,076	977	736	752	-16	-5
*十大交易人(全月)	30,371	41,596	-11,225	1,918	1,055	1,262	-207	-119
*全市場未沖銷(近月)			33,489	-18,164			1,146	-240
*全市場未沖銷(全月)			83,440	-8,285			1,991	-19
	金融期貨				非金電期貨			
	買方口數	賣方口數	淨部位	淨部位增減	買方口數	賣方口數	淨部位	淨部位增減
外資	1,031	919	112	-15	66	60	6	0
投信	27	0	27	0	0	0	0	0
自營商	200	780	-580	-52	159	201	-42	-1
特定法人(近月)	305	540	-235	5	111	60	51	4
特定法人(全月)	1,186	1,390	-204	1	134	62	72	2
十大交易人(近月)	490	620	-130	21	202	215	-13	5
十大交易人(全月)	1,372	1,483	-111	-11	249	267	-18	3
全市場未沖銷(近月)			899	-170			215	-2
全市場未沖銷(全月)			2,102	-13			271	-10

更新日期：2023年8月17日 資料來源：台灣期貨交易所，凱基期貨整理

# 小台散戶多空比

日期

**2023/8/15**

散戶多空比

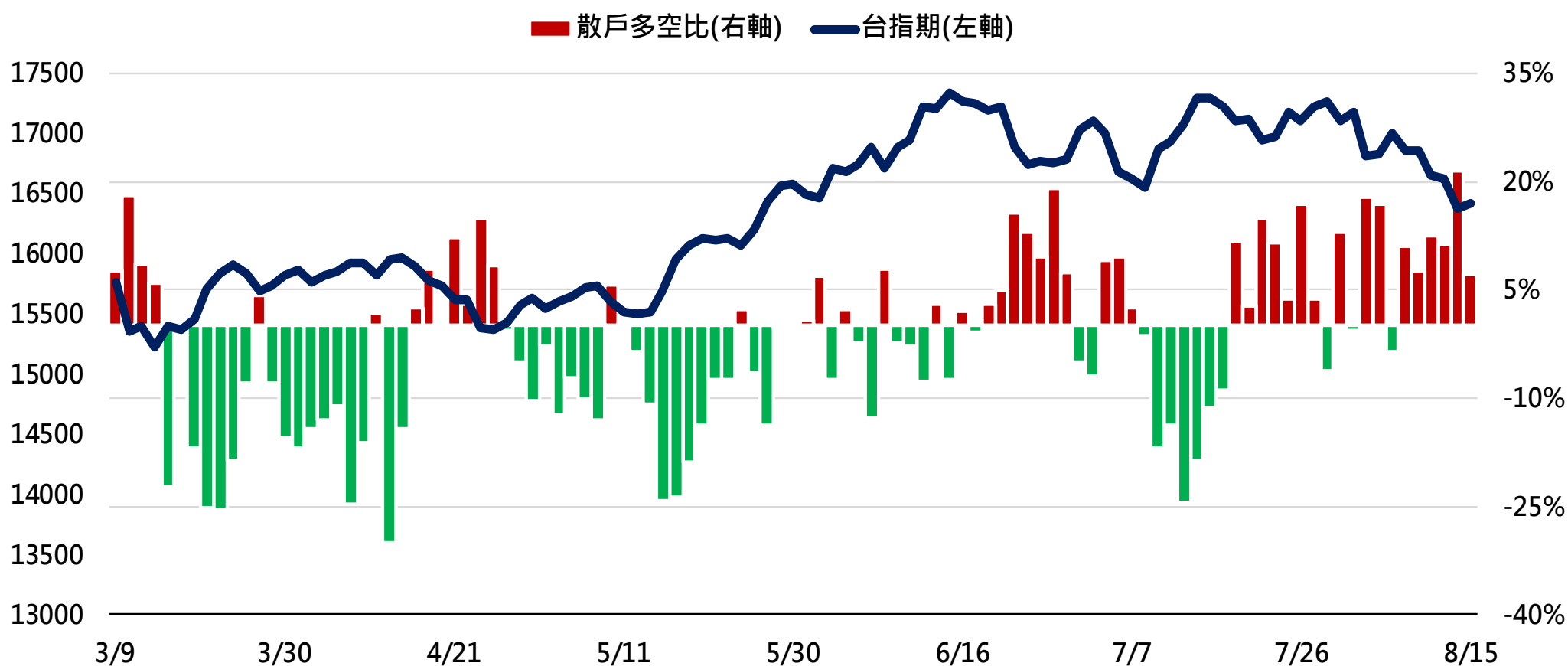
**7.11%**

散戶多空比變化

**-14.29%**

散戶淨持倉口數

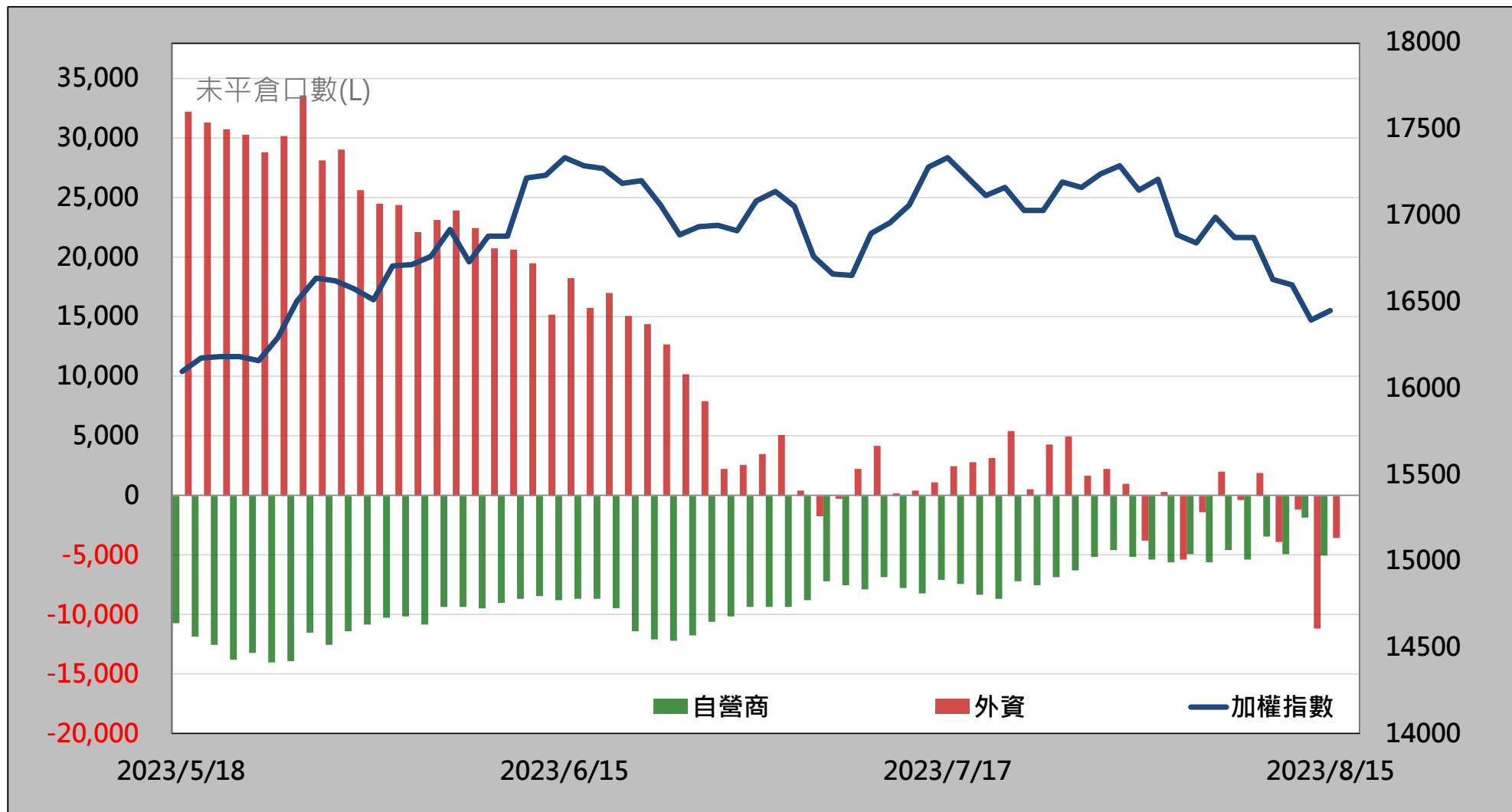
**4,473**



更新日期：2023年8月17日 資料來源：台灣期貨交易所，凱基期貨整理，本資料僅供參考

# 外資&自營商籌碼變化

日期	台指期	外資籌碼變化			自營商籌碼變化		
		現貨買賣超	期貨留倉	留倉增減	現貨買賣超	期貨留倉	留倉增減
8月10日	16,660	-109.652 億元	-3,874	-5,771	-43.56 億元	-3,465	1,858
8月11日	16,625	-27.77 億元	-1,115	2,759	-28.47 億元	-4,873	-1,408
8月14日	16,378	-191.00 億元	-11,208	-10,093	-25.24 億元	-1,869	3,004
8月15日	16,422	-9.20 億元	-3,582	7,626	6.93 億元	-5,042	-3,173



更新日期：2023年8月17日 資料來源：台灣期貨交易所，凱基期貨整理，本資料僅供參考

# 熱門股票期貨統計

## 上漲成交量前十大

名次	名稱	成交價(元)	漲跌(元)	漲跌幅(%)	成交量(口)	未平倉量(口)
1	3231 緯創	116	4	3.57%	40280	12986
2	2382 廣達	247.5	7.5	3.13%	21933	3810
3	2356 英業達	54.5	1.2	2.25%	11577	2417
4	2301 光寶科	144	7.5	5.49%	9046	4714
5	2376 技嘉	316.5	19	6.39%	8747	1343
6	2618 長榮航	34.3	0.5	1.48%	7164	7219
7	3035 智原	333.5	30	9.88%	6499	2044
8	2324 仁寶	35.5	2.7	8.23%	6483	1010
9	3481 群創	14.95	0.2	1.36%	5573	3826
10	2303 聯電	45.35	0.3	0.67%	4018	4250

## 下跌成交量前十大

名次	名稱	成交價(元)	漲跌(元)	漲跌幅(%)	成交量(口)	未平倉量(口)
1	2317 鴻海	107.5	-3	-2.71%	8,350	5,893
2	2603 長榮	105.5	-1.5	-1.40%	5,634	4,937
3	2891 中信金	23.9	-0.35	-1.44%	1,124	2,998
4	6285 啟碁	118	-1	-0.84%	1,120	821
5	4123 晟德	51.7	-0.4	-0.77%	1,057	636
6	2881 富邦金	63.4	-0.3	-0.47%	956	1,046
7	3443 創意	1255	-15	-1.18%	925	367
8	2888 新光金	9.29	-0.02	-0.21%	643	2,074
9	2377 微星	176	-1	-0.56%	596	216
10	2455 全新	121.5	-2	-1.62%	593	189

更新日期：2023年8月17日 資料來源：台灣期貨交易所，凱基期貨整理，本資料僅供參考

# 亞洲行情表

## 亞洲主要指數漲跌

指數名稱	收盤價	漲跌	漲跌幅%
日經指數	32238.50	158.50	0.49%
香港恆生	18570.00	-222.00	-1.18%
上海綜合	3176.18	-2.25	-0.07%
南韓綜合	2570.87	-20.39	-0.79%
澳洲雪梨	7520.40	27.30	0.36%

## 期、現貨市場行情彙總

商品	開盤價	收盤價	漲跌幅	價差	成交量 (萬/口數)*	成交量 增減(萬/口數)	未平倉量	未平倉量 增減
加權指數	16438.63	16454.80	0.37%		2,940.52 億元			
台指近月期貨	16471	16422	0.27%	-32.80	88,479	-52,534	28,854	-15770
台指次近月期貨	16456	16399	0.24%	-55.80	30,328	-3,001	42,043	9514
電子指數	800.97	804.03	0.74%		2,196.92 億元			
電子近月期貨	805.15	802.45	0.57%	-1.58	1,833	-123	957	-215
電子次近月期貨	804.25	800.65	0.57%	-3.38	578	-9	754	186
金融指數	1643.24	1628.81	-0.79%		82.06 億元			
金融近月期貨	1639.8	1627.6	-0.78%	-1.21	787	-1,470	793	-152
金融次近月期貨	1645.2	1630.2	-0.67%	1.39	282	-614	1,153	151
非金電指數	14624.02	14541.69	0.01%		497.24 億元			
非金電近月期貨	14546	14543	0.19%	1.31	46	-135	215	-2
非金電次近月期貨	14549	14549	0	7.31	17	-31	56	-8

更新日期：2023年8月17日 資料來源：凱基期貨整理，本資料僅供參考

# 陸股ETF行情表

名稱	開盤價	最高價	最低價	收盤價	漲跌	漲跌幅%	成交量
元大寶滬深	18.31	18.39	18.10	18.10	-0.17	-0.93	242 張
富邦上証	30.85	30.95	30.57	30.58	-0.25	-0.81	769 張
元大上証50	29.18	29.39	29.03	29.03	-0.15	-0.51	249 張
FH滬深	24.16	24.17	23.91	23.91	-0.12	-0.5	532 張
富邦上証正2	37.48	37.68	37.01	37.01	-0.19	-0.51	5,850 張
富邦上証反1	4.56	4.57	4.54	4.57	0.00	0	1,316 張
國泰中國A50	20.92	21.07	20.81	20.82	-0.09	-0.43	1,554 張



更新日期：2023年8月17日 資料來源：凱基期貨整理，本資料僅供參考



# 免責聲明及警語

- 一、本報告中的訊息包括來自各項已公開或據信為可靠之資訊來源，為製作報告當時所知之資訊及基於特定時間或期間所作之意見，惟凱基期貨股份有限公司（以下稱本公司）對本報告內容的準確性、完整性和及時性不作任何聲明或保證，本報告所載之資訊或意見日後如有任何變動，本公司將不作通知。
- 二、本報告內容僅供參考，不具有或隱含任何法律效果，本公司就其內容不負任何法律責任。本報告內容不代表未來獲利之預期或保證，交易人應審慎評估，慎重考量自身財務能力及承受風險能力，並特別留意控管風險，如有需要，應諮詢相關財務顧問或專業人士。
- 三、本報告內容不構成亦不得視為對任何投資標的或任何交易之招攬、要約、宣傳、廣告、遊說、引誘或推薦。在任何情況下，本公司不對任何人閱讀本報告或基於本報告觀點所進行的交易所引致的任何損益承擔任何責任。
- 四、本報告內容所涉相關圖表及數據可能採用特定軟體及程式、模型運算，以歷史數據進行繪製及統計，其結果並不代表具有預測未來之能力。
- 五、本報告內容所用技術分析指標可能隨參數設定之不同，而有不同的結果。技術分析指標係將過去歷史資料經由統計分析技術所得之指標數值，僅供參考性質，通常作為事後驗證之用途，且係依據過去歷史資料所得，不具領先意涵，亦不代表具有預測未來之能力。
- 六、本報告內容之著作權屬於本公司所擁有，非經本公司事先書面同意，禁止任何未經本公司授權擅自加以摘錄、引用、轉貼、下載、複製、編輯、翻譯或傳輸行為，任何侵犯本公司著作權之行為，本公司將予究責。
- 七、本報告僅限由本公司傳送予與本公司簽訂顧問契約之客戶閱讀，如有任何人未經本公司事先書面同意而將本報告傳送予他人，本公司將予究責。

許可證照字號：110年金管期總字第005號 KGI凱基期貨地址：台北市重慶南路一段2號6樓部份、12樓及13樓

<http://www.kgifutures.com.tw> 電話(02)2361-9889