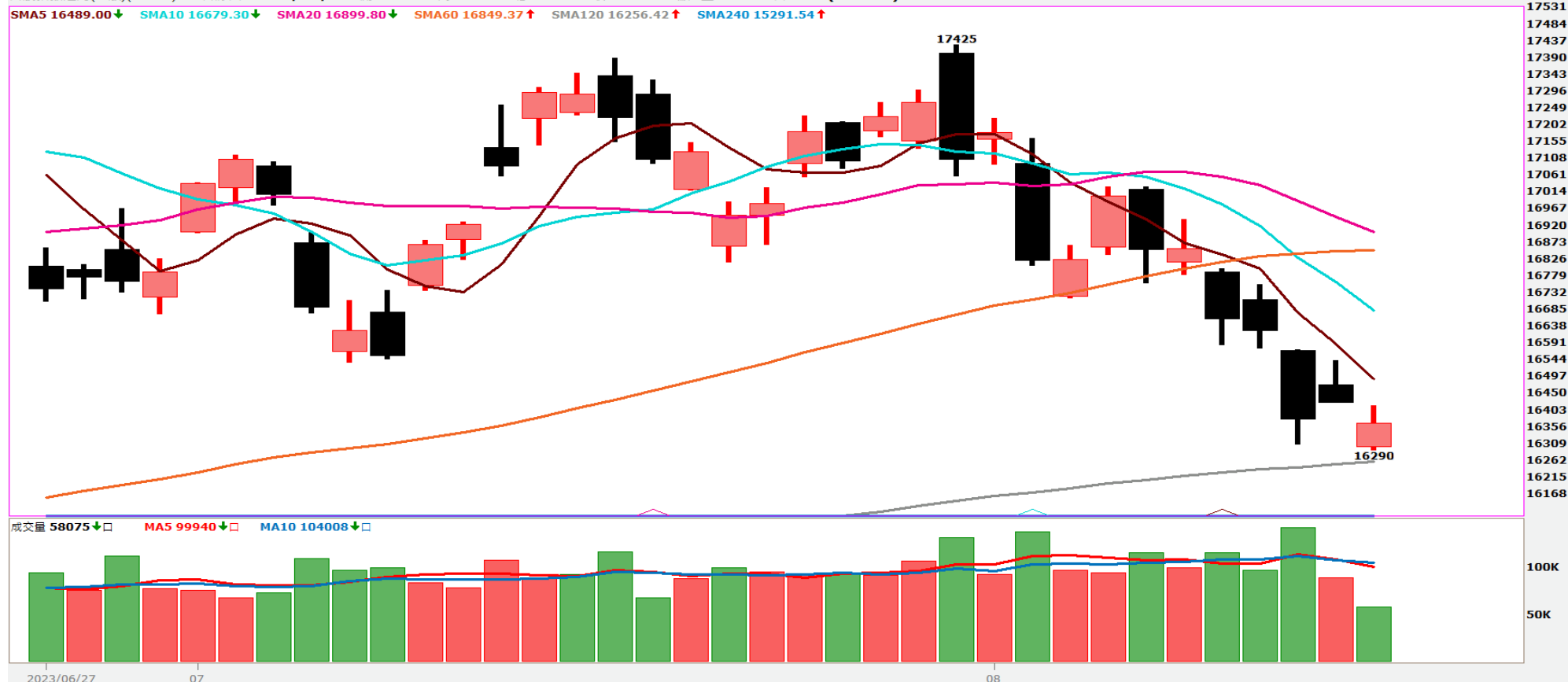


台指期日線走勢圖

台股指數近月(一般)(FITX*1) 日線圖 2023/08/16 開 16300 高 16413 低 16290 收 16364 s 點 量 58075 □ -59 (-0.36%)



三大期指當、次月合約每日行情

商品	月份	開盤價	最高價	最低價	收盤價	漲跌	漲跌幅	價差	成交量	當日OI
加權指數		16422.20	16446.78	16304.44	16446.78	-8.02	-0.05%		3,274.0 億元	--
台指期	9	16300	16413	16290	16364	-59	-0.36%	-82.8	58,075	14,591
台指期	10	16322	16399	16275	16372	-28	-0.17%	-74.8	56,186	55,756
電子類		802.40	808.37	798.06	808.37	4.34	0.54%		2,426.0 億元	--
電子期	9	794.10	804.80	792.60	803.00	0.75	0.09%	-5.37	677	486
電子期	10	795.1	805.15	791.5	803.25	2.65	0.33%	-5.12	1,501	1,042
金融類		1624.58	1624.58	1601.19	1606.08	-22.73	-1.40%		107.5 億元	--
金融期	9	1616.2	1616.4	1601.0	1603.4	-23.4	-1.44%	-2.68	721	395
金融期	10	1623.8	1623.8	1605.4	1606	-24	-1.47%	-0.08	983	1,396

更新日期：2023年8月17日 資料來源：凱基期貨整理，本資料僅供參考

期指行情及法人多空部位表

2023年8月16日		未平倉餘額						淨部位
		多方		空方		多空淨額		單日增減
商品名稱	身份別	口數	契約金額	口數	契約金額	累計淨口數	契約金額	(口數)
臺股期貨	自營商	4,133	13,530,537	8,447	27,656,479	-4,314	-14,125,942	728
	投信	12,296	40,264,482	12,246	40,100,752	50	163,730	309
	外資及陸資	20,187	66,103,932	22,557	73,864,463	-2,370	-7,760,531	1,212
電子期貨	自營商	46	147,798	304	976,752	-258	-828,954	86
	投信	205	658,665	0	0	205	658,665	0
	外資及陸資	283	909,279	589	1,892,457	-306	-983,178	390
金融期貨	自營商	28	44,962	645	1,035,741	-617	-990,779	-37
	投信	27	43,357	0	0	27	43,357	0
	外資及陸資	916	1,470,913	581	932,970	335	537,943	223
小臺指期	自營商	1,140	933,783	10,664	8,724,623	-9,524	-7,790,840	-4,995
	投信	143	117,067	11	9,005	132	108,062	-27
	外資及陸資	2,163	1,770,766	6,797	5,564,732	-4,634	-3,793,966	-4,531
臺指選擇權	自營商	72,822	589,657	89,641	650,698	-16,819	-61,041	2,667
	投信	120	1,890	0	0	120	1,890	618
	外資及陸資	25,450	169,285	19,170	186,882	6,280	-17,597	2,598
所有契約金額加總(億元)		外資及陸資	-120億17	投信	9億76	自營商	-237億98	來源:台灣期交所

更新日期：2023年8月17日 資料來源：凱基期貨整理，本資料僅供參考

三大法人&大額交易人未平倉口數

	臺股期貨				電子期貨			
	買方口數	賣方口數	淨部位	淨部位增減	買方口數	賣方口數	淨部位	淨部位增減
外資	20,187	22,557	-2,370	1,212	283	589	-306	390
投信	12,296	12,246	50	309	205	0	205	0
自營商	4,133	8,447	-4,314	728	46	304	-258	86
*特定法人(近月)	24,490	33,337	-8,847	-5,971	416	658	-242	-308
*特定法人(全月)	24,494	35,000	-10,506	2,435	416	658	-242	-24
*十大交易人(近月)	27,961	36,809	-8,848	-6,772	602	755	-153	-137
*十大交易人(全月)	27,965	37,497	-9,532	1,693	602	755	-153	54
*全市場未沖銷(近月)			63,420	29,931			1,201	55
*全市場未沖銷(全月)			66,746	-16,694			1,203	-788
	金融期貨				非金電期貨			
	買方口數	賣方口數	淨部位	淨部位增減	買方口數	賣方口數	淨部位	淨部位增減
外資	916	581	335	223	21	3	18	12
投信	27	0	27	0	0	0	0	0
自營商	28	645	-617	-37	20	46	-26	16
特定法人(近月)	920	1,025	-105	130	23	7	16	-35
特定法人(全月)	920	1,025	-105	99	23	7	16	-56
十大交易人(近月)	1,085	1,079	6	136	56	56	0	13
十大交易人(全月)	1,085	1,079	6	117	56	56	0	18
全市場未沖銷(近月)			1,453	554			56	-159
全市場未沖銷(全月)			1,455	-647			56	-215

更新日期：2023年8月17日 資料來源：台灣期貨交易所，凱基期貨整理

小台散戶多空比

日期

2023/8/16

散戶多空比

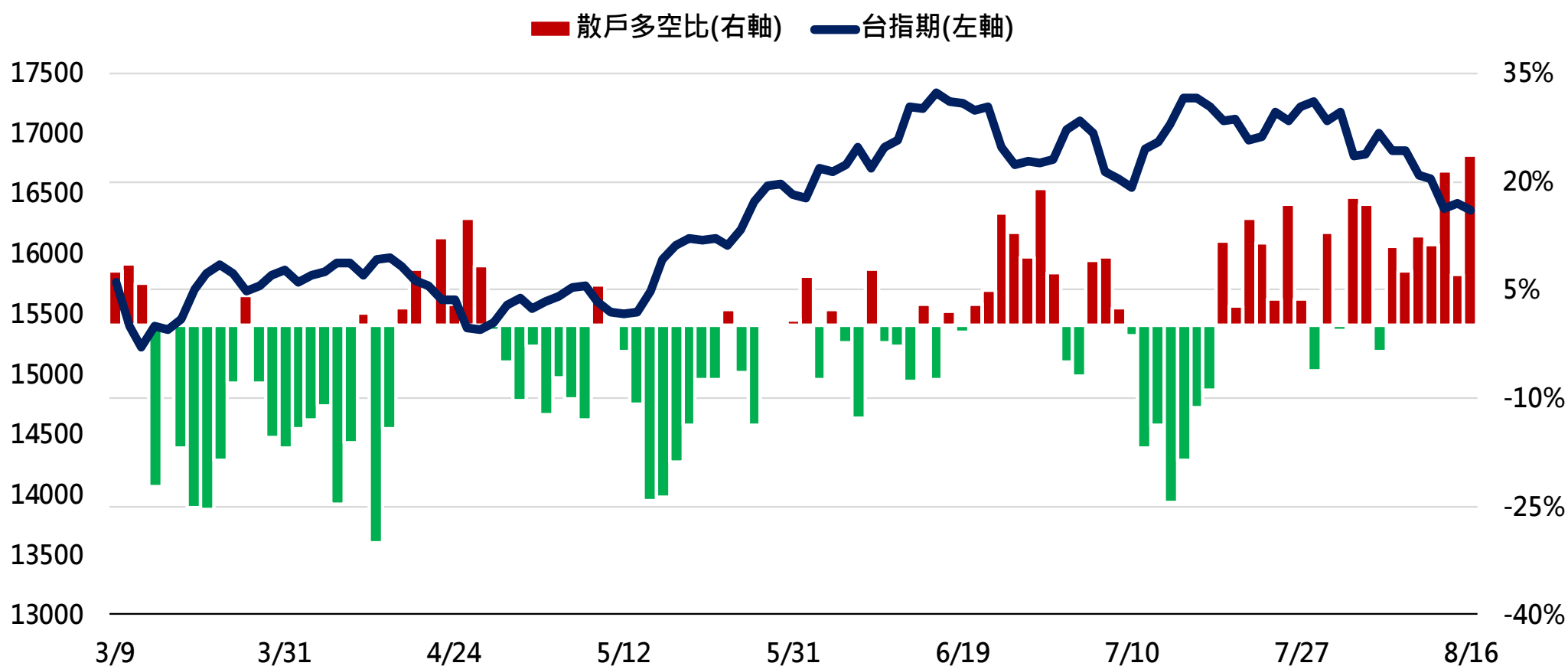
23.72%

散戶多空比變化

16.60%

散戶淨持倉口數

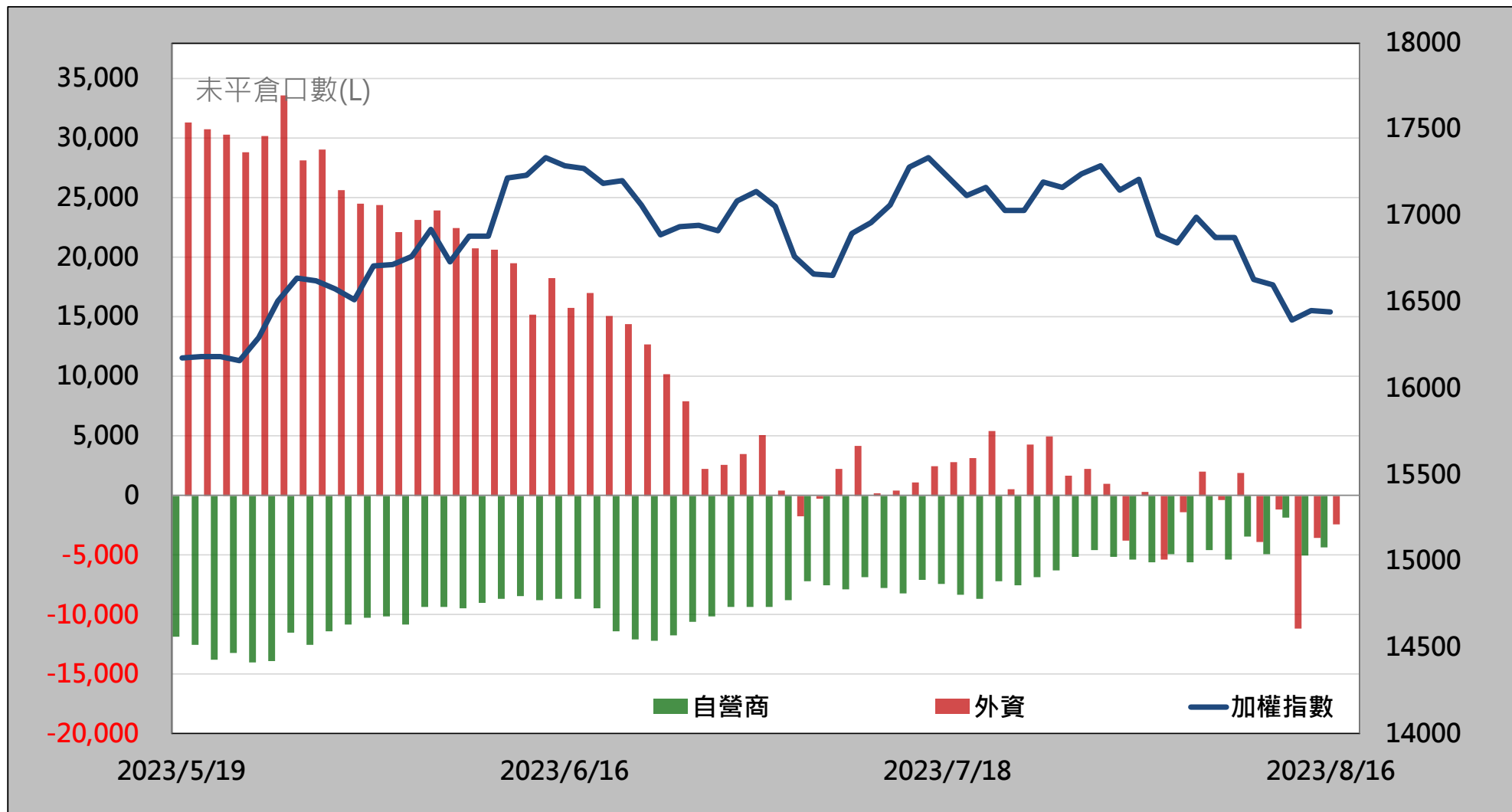
14,026



更新日期：2023年8月17日 資料來源：台灣期貨交易所，凱基期貨整理，本資料僅供參考

外資&自營商籌碼變化

日期	台指期	外資籌碼變化			自營商籌碼變化		
		現貨買賣超	期貨留倉	留倉增減	現貨買賣超	期貨留倉	留倉增減
8月11日	16,625	-27.773 億元	-1,115	2,759	-28.47 億元	-4,873	-1,408
8月14日	16,378	-191.00 億元	-11,208	-10,093	-25.24 億元	-1,869	3,004
8月15日	16,422	-9.20 億元	-3,582	7,626	6.93 億元	-5,042	-3,173
8月16日	16,364	-163.81 億元	-2,370	1,212	14.44 億元	-4,314	728



更新日期：2023年8月17日 資料來源：台灣期貨交易所，凱基期貨整理，本資料僅供參考

熱門股票期貨統計

上漲成交量前十大

名次	名稱	成交價(元)	漲跌(元)	漲跌幅(%)	成交量(口)	未平倉量(口)
1	3231 緯創	122.5	6	5.15%	25448	12986
2	2382 廣達	263.5	16	6.46%	11019	3810
3	2301 光寶科	144	2	1.41%	5574	4714
4	2356 英業達	57.3	2.8	5.14%	5349	2417
5	3035 智原	337.5	4	1.20%	3717	2044
6	2376 技嘉	325	8.5	2.69%	2536	1343
7	6274 台燿	126.5	6	4.98%	1627	744
8	2454 聯發科	686	8	1.18%	1422	2332
9	3037 欣興	177	1	0.57%	1263	1694
10	8358 金居	64.7	2.8	4.52%	837	539

下跌成交量前十大

名次	名稱	成交價(元)	漲跌(元)	漲跌幅(%)	成交量(口)	未平倉量(口)
1	2317 鴻海	105.5	-2	-1.86%	6,056	5,893
2	2618 長榮航	33.4	-0.85	-2.48%	4,760	7,219
3	2603 長榮	104	-2	-1.89%	4,689	4,937
4	2330 台積電	537	-5	-0.92%	3,678	6,181
5	2303 聯電	43.65	-1.65	-3.64%	1,846	4,250
6	6282 康舒	50.3	-0.7	-1.37%	1,735	2,391
7	2409 友達	18	-0.5	-2.70%	1,656	2,792
8	3706 神達	42.7	-0.8	-1.84%	1,519	1,391
9	3481 群創	14.3	-0.6	-4.03%	1,296	3,826
10	1605 華新	35.7	-0.25	-0.70%	969	1,429

更新日期：2023年8月17日 資料來源：台灣期貨交易所，凱基期貨整理，本資料僅供參考

亞洲行情表

亞洲主要指數漲跌

指數名稱	收盤價	漲跌	漲跌幅%
日經指數	31790.00	-448.50	-1.39%
香港恆生	18326.00	-229.00	-1.23%
上海綜合	3150.13	-26.05	-0.82%
南韓綜合	2525.64	-45.23	-1.76%
澳洲雪梨	7411.80	-108.60	-1.44%

期、現貨市場行情彙總

商品	開盤價	收盤價	漲跌幅	價差	成交量 (萬/口數)*	成交量 增減(萬/口數)	未平倉量	未平倉量 增減
加權指數	16422.20	16446.78	-0.05%		3,274.01 億元			
台指近月期貨	16300	16364	-0.36%	-82.78	58,075	-30,404	14,591	-15770
台指次近月期貨	16322	16372	-0.17%	-74.78	56,186	25,858	55,756	9514
電子指數	802.40	808.37	0.54%		2,425.97 億元			
電子近月期貨	794.10	803.00	0.09%	-5.37	677	-1,156	486	-215
電子次近月期貨	795.10	803.25	0.33%	-5.12	1,501	923	1,042	186
金融指數	1624.58	1606.08	-1.40%		107.46 億元			
金融近月期貨	1616.2	1603.4	-1.44%	-2.68	721	-66	395	-152
金融次近月期貨	1623.8	1606.0	-1.47%	-0.08	983	701	1,396	151
非金電指數	14518.47	14410.89	-0.90%		572.90 億元			
非金電近月期貨	14432	14384	-1.09%	-26.89	53	7	215	-2
非金電次近月期貨	14430	14407	0	-3.89	25	8	56	-8

更新日期：2023年8月17日 資料來源：凱基期貨整理，本資料僅供參考

陸股ETF行情表

名稱	開盤價	最高價	最低價	收盤價	漲跌	漲跌幅%	成交量
元大寶滬深	18.10	18.24	18.08	18.08	-0.02	-0.11	238 張
富邦上証	30.55	30.76	30.47	30.52	-0.06	-0.2	691 張
元大上証50	29.03	29.12	28.80	28.96	-0.07	-0.24	185 張
FH滬深	23.98	23.98	23.83	23.85	-0.06	-0.25	515 張
富邦上証正2	36.99	37.63	36.98	37.31	0.30	0.81	4,507 張
富邦上証反1	4.59	4.59	4.54	4.56	-0.01	-0.22	1,493 張
國泰中國A50	20.82	20.93	20.75	20.80	-0.02	-0.1	1,790 張



更新日期：2023年8月17日 資料來源：凱基期貨整理，本資料僅供參考

免責聲明及警語

- 一、本報告中的訊息包括來自各項已公開或據信為可靠之資訊來源，為製作報告當時所知之資訊及基於特定時間或期間所作之意見，惟凱基期貨股份有限公司（以下稱本公司）對本報告內容的準確性、完整性和及時性不作任何聲明或保證，本報告所載之資訊或意見日後如有任何變動，本公司將不作通知。
- 二、本報告內容僅供參考，不具有或隱含任何法律效果，本公司就其內容不負任何法律責任。本報告內容不代表未來獲利之預期或保證，交易人應審慎評估，慎重考量自身財務能力及承受風險能力，並特別留意控管風險，如有需要，應諮詢相關財務顧問或專業人士。
- 三、本報告內容不構成亦不得視為對任何投資標的或任何交易之招攬、要約、宣傳、廣告、遊說、引誘或推薦。在任何情況下，本公司不對任何人閱讀本報告或基於本報告觀點所進行的交易所引致的任何損益承擔任何責任。
- 四、本報告內容所涉相關圖表及數據可能採用特定軟體及程式、模型運算，以歷史數據進行繪製及統計，其結果並不代表具有預測未來之能力。
- 五、本報告內容所用技術分析指標可能隨參數設定之不同，而有不同的結果。技術分析指標係將過去歷史資料經由統計分析技術所得之指標數值，僅供參考性質，通常作為事後驗證之用途，且係依據過去歷史資料所得，不具領先意涵，亦不代表具有預測未來之能力。
- 六、本報告內容之著作權屬於本公司所擁有，非經本公司事先書面同意，禁止任何未經本公司授權擅自加以摘錄、引用、轉貼、下載、複製、編輯、翻譯或傳輸行為，任何侵犯本公司著作權之行為，本公司將予究責。
- 七、本報告僅限由本公司傳送予與本公司簽訂顧問契約之客戶閱讀，如有任何人未經本公司事先書面同意而將本報告傳送予他人，本公司將予究責。

許可證照字號：110年金管期總字第005號 KGI凱基期貨地址：台北市重慶南路一段2號6樓部份、12樓及13樓

<http://www.kgifutures.com.tw> 電話(02)2361-9889