

台指期日線走勢圖



三大期指當、次月合約每日行情

商品	月份	開盤價	最高價	最低價	收盤價	漲跌	漲跌幅	價差	成交量	當日OI
加權指數		16578.13	16653.30	16542.72	16581.51	8.8	0.05%		2,526.2 億元	--
台指期	9	16570	16645	16523	16577	7	0.04%	-4.51	79,200	64,256
台指期	10	16560	16635	16521	16577	13	0.08%	-4.51	1,713	4,486
電子類		811.42	815.56	808.17	809.94	-1.21	-0.15%		1,795.8 億元	--
電子期	9	809.65	815.00	807.00	809.00	-1.35	-0.17%	-0.94	1,082	1,449
電子期	10	813	814.65	807	809.8	-0.3	-0.04%	-0.14	9	84
金融類		1639.46	1642.36	1636.71	1642.36	3.85	0.23%		44.4 億元	--
金融期	9	1640.2	1645.2	1639.2	1645.2	5.8	0.35%	2.84	396	1,871
金融期	10	1643.2	1643.2	1643.2	1643.2	2.2	0.13%	0.84	2	250

更新日期：2023年9月13日 資料來源：凱基期貨整理，本資料僅供參考

期指行情及法人多空部位表

2023年9月13日		未平倉餘額						淨部位
		多方		空方		多空淨額		單日增減
商品名稱	身份別	口數	契約金額	口數	契約金額	累計淨口數	契約金額	(口數)
臺股期貨	自營商	4,650	15,415,574	7,804	25,873,231	-3,154	-10,457,657	579
	投信	13,789	45,721,556	11,706	38,814,755	2,083	6,906,801	445
	外資及陸資	24,905	82,578,358	25,572	84,790,515	-667	-2,212,157	456
電子期貨	自營商	86	278,250	400	1,294,520	-314	-1,016,270	-81
	投信	200	647,280	0	0	200	647,280	8
	外資及陸資	338	1,093,903	833	2,695,921	-495	-1,602,018	54
金融期貨	自營商	219	360,211	828	1,362,269	-609	-1,002,058	-36
	投信	17	27,962	0	0	17	27,962	0
	外資及陸資	1,230	2,023,429	971	1,597,101	259	426,328	30
小臺指期	自營商	7,440	6,166,307	7,445	6,167,335	-5	-1,028	1,065
	投信	172	142,565	14	11,605	158	130,960	6
	外資及陸資	4,058	3,363,842	7,770	6,440,766	-3,712	-3,076,924	-1,025
臺指選擇權	自營商	119,844	607,934	109,653	537,009	10,191	70,925	-4,923
	投信	320	2,612	300	129	20	2,483	0
	外資及陸資	52,857	199,311	52,965	201,618	-108	-2,307	-1,399
所有契約金額加總(億元)		外資及陸資	-64億67	投信	77億15	自營商	-124億06	來源:台灣期交所

更新日期：2023年9月13日 資料來源：凱基期貨整理，本資料僅供參考

三大法人&大額交易人未平倉口數

	臺股期貨				電子期貨			
	買方口數	賣方口數	淨部位	淨部位增減	買方口數	賣方口數	淨部位	淨部位增減
外資	24,905	25,572	-667	456	338	833	-495	54
投信	13,789	11,706	2,083	445	200	0	200	8
自營商	4,650	7,804	-3,154	579	86	400	-314	-81
*特定法人(近月)	20,697	34,062	-13,365	992	904	929	-25	-50
*特定法人(全月)	20,894	34,641	-13,747	1,103	870	929	-59	-42
*十大交易人(近月)	28,771	36,899	-8,128	231	1,066	1,083	-17	-6
*十大交易人(全月)	28,968	37,478	-8,510	342	1,081	1,083	-2	2
*全市場未沖銷(近月)			73,591	-2,762			1,775	-95
*全市場未沖銷(全月)			83,249	-2,277			1,899	-88
	金融期貨				非金電期貨			
	買方口數	賣方口數	淨部位	淨部位增減	買方口數	賣方口數	淨部位	淨部位增減
外資	1,230	971	259	30	92	10	82	-2
投信	17	0	17	0	0	0	0	0
自營商	219	828	-609	-36	75	168	-93	4
特定法人(近月)	1,076	1,450	-374	-3	105	25	80	-5
特定法人(全月)	1,279	1,490	-211	-56	111	25	86	-5
十大交易人(近月)	1,374	1,501	-127	-38	172	170	2	3
十大交易人(全月)	1,580	1,670	-90	-38	189	187	2	3
全市場未沖銷(近月)			2,022	-75			173	-1
全市場未沖銷(全月)			2,295	-71			192	-1

更新日期：2023年9月13日 資料來源：台灣期貨交易所，凱基期貨整理

小台散戶多空比

日期

2023/9/13

散戶多空比

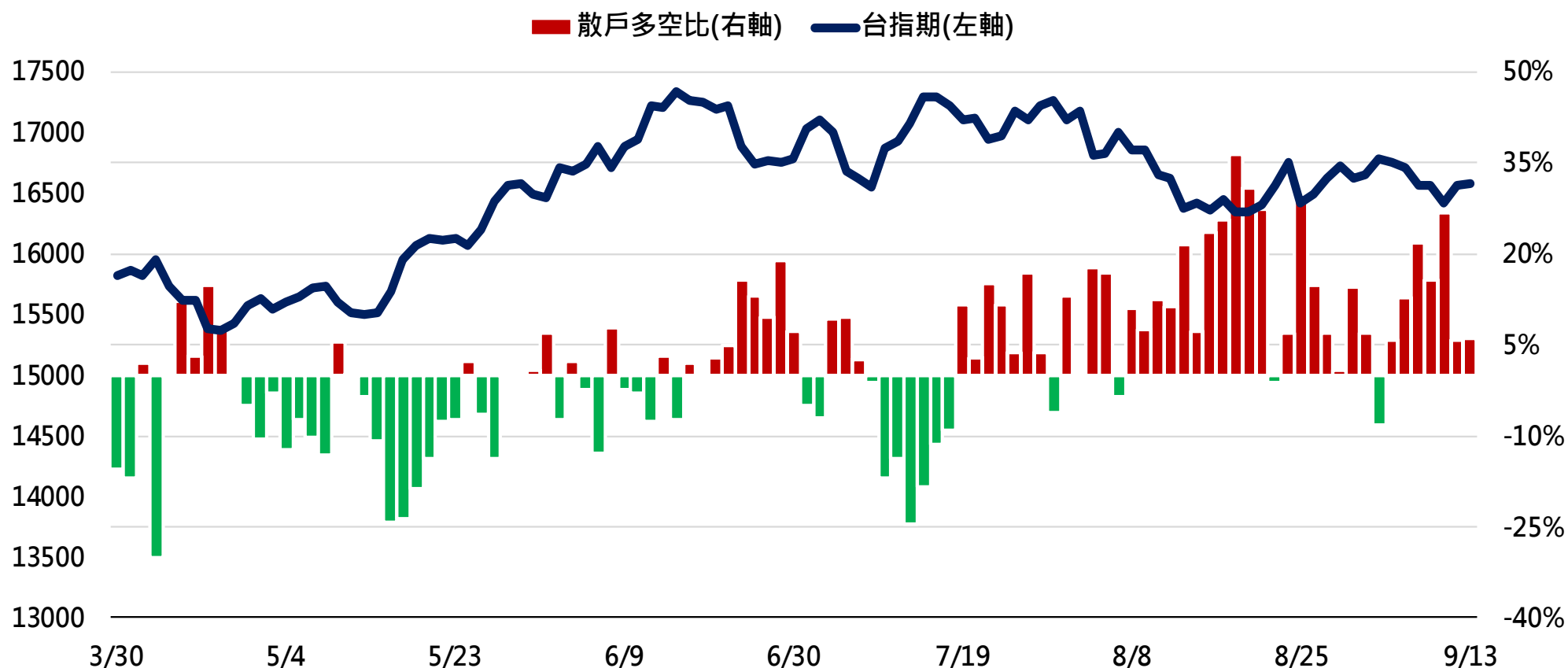
6.10%

散戶多空比變化

0.25%

散戶淨持倉口數

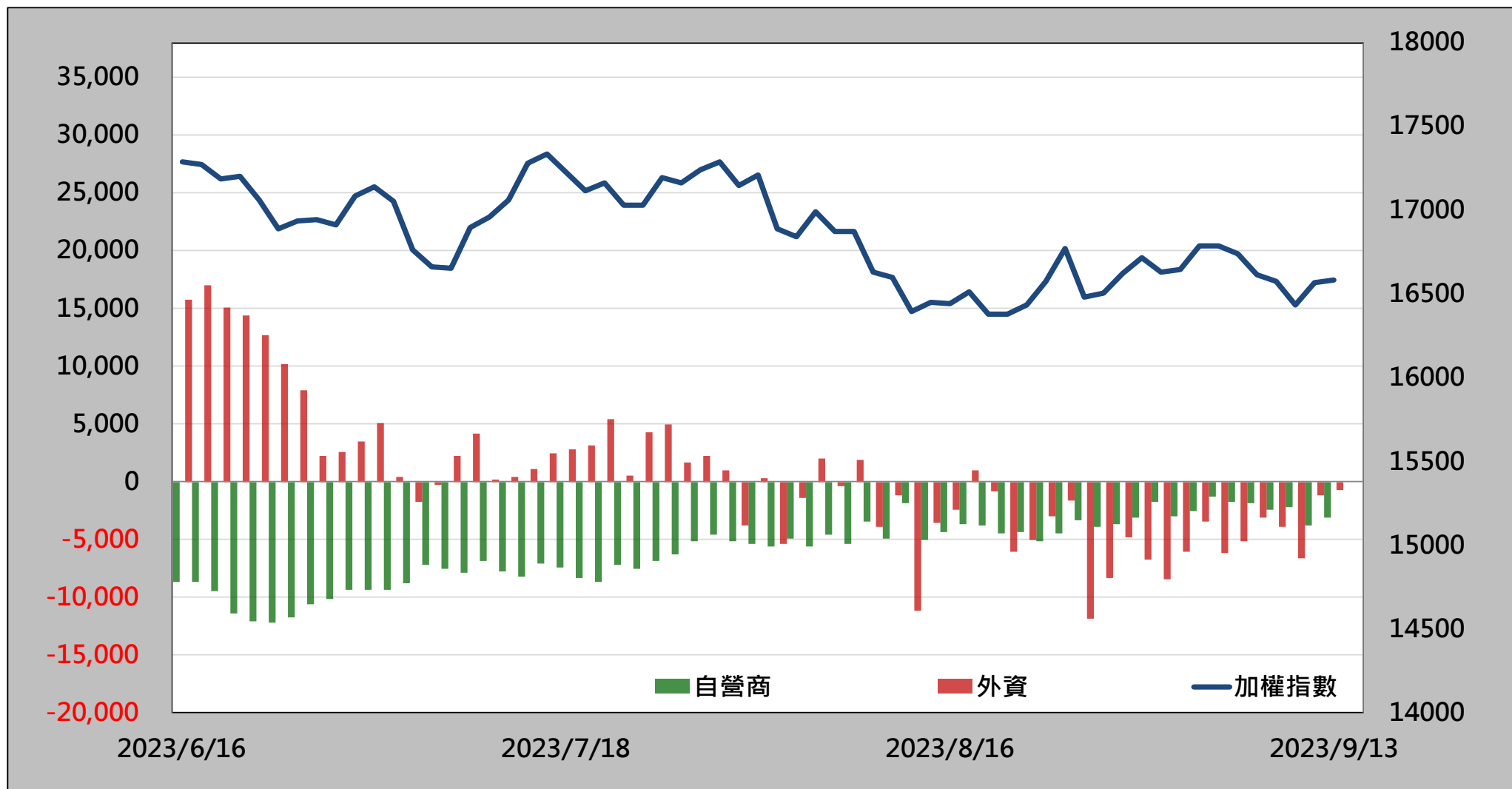
3,559



更新日期：2023年9月13日 資料來源：台灣期貨交易所，凱基期貨整理，本資料僅供參考

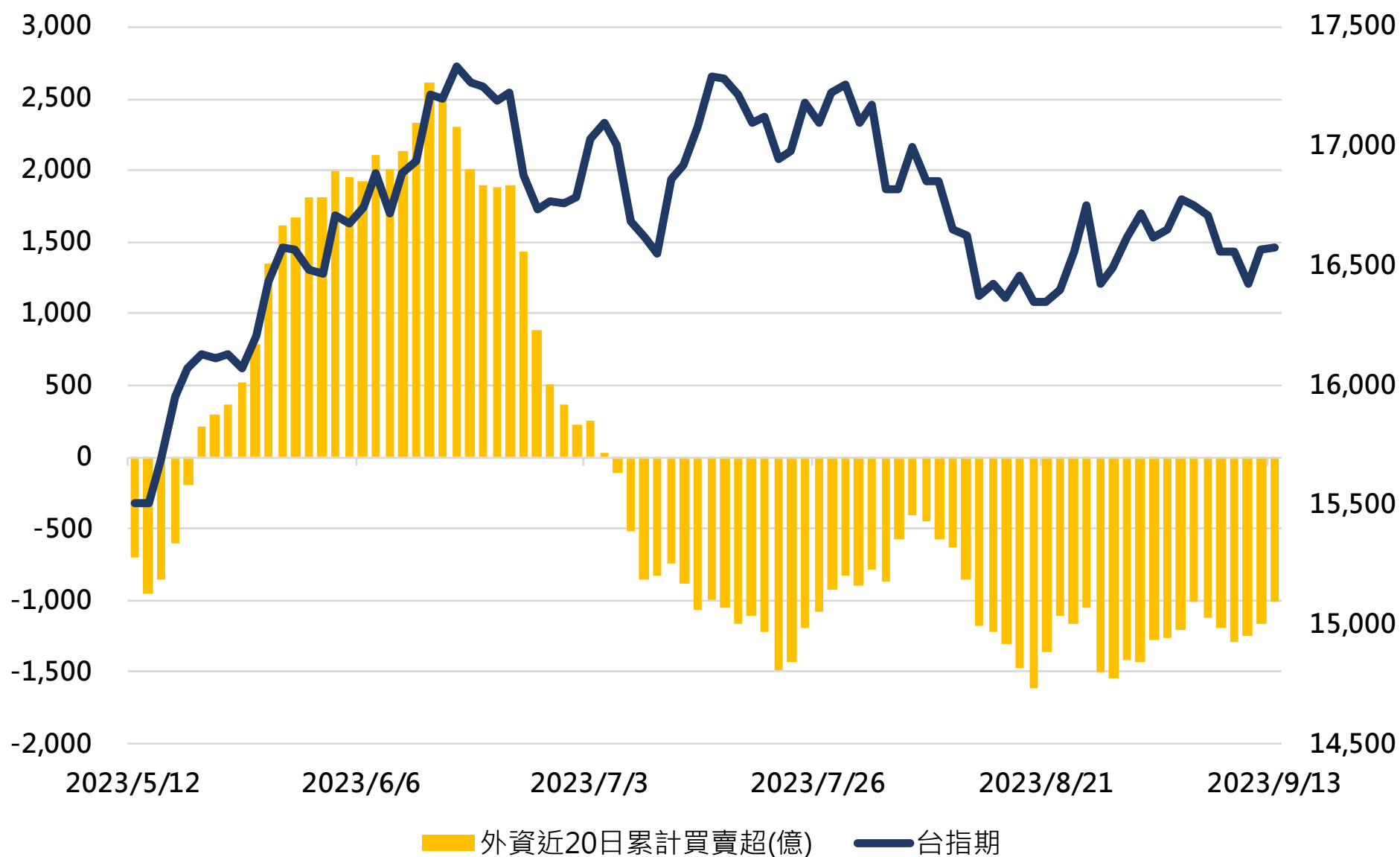
外資&自營商籌碼變化

日期	台指期	外資籌碼變化			自營商籌碼變化		
		現貨買賣超	期貨留倉	留倉增減	現貨買賣超	期貨留倉	留倉增減
9月8日	16,563	-137.803 億元	-3,887	-777	-15.30 億元	-2,426	-569
9月11日	16,427	-145.88 億元	-6,601	-2,714	-21.82 億元	-2,245	181
9月12日	16,573	83.74 億元	-1,123	5,478	-7.40 億元	-3,733	-1,488
9月13日	16,577	-18.36 億元	-667	456	3.53 億元	-3,154	579



更新日期：2023年9月13日 資料來源：台灣期貨交易所，凱基期貨整理，本資料僅供參考

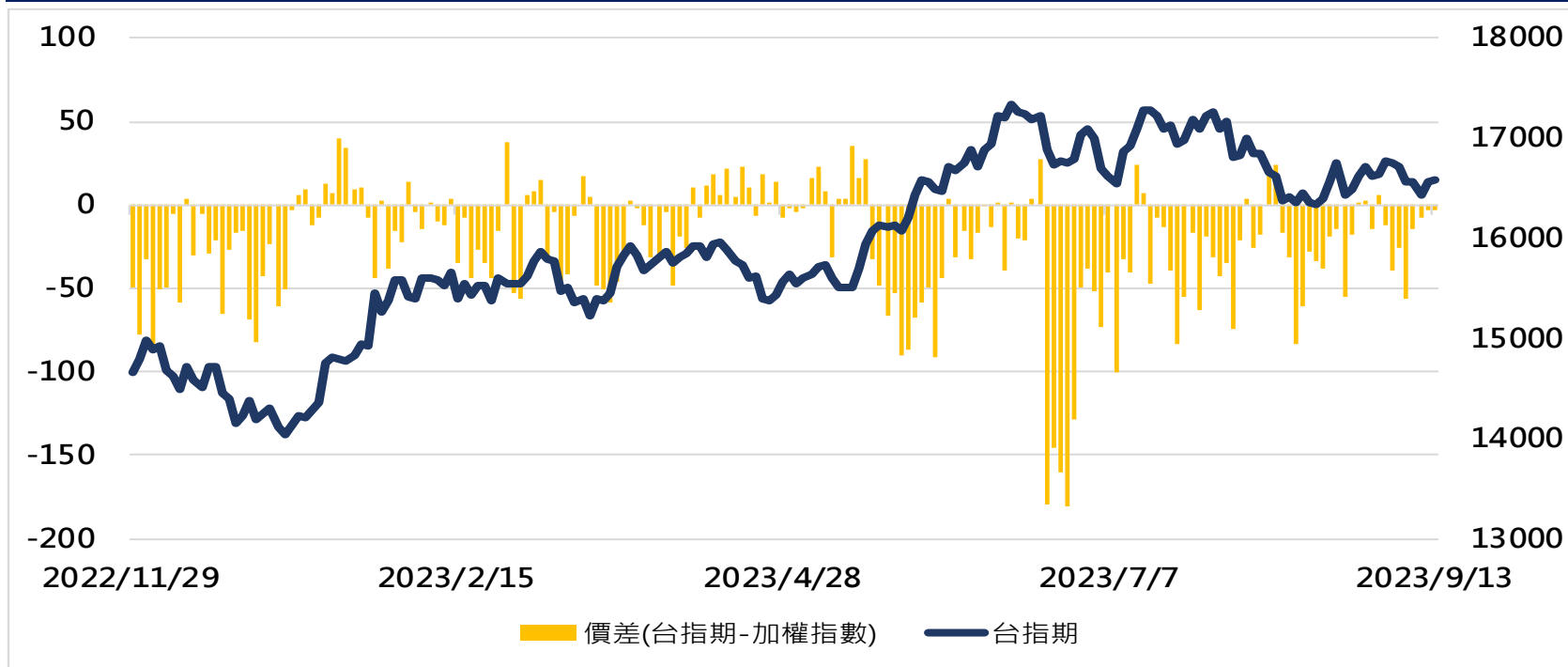
外資近20日累計買賣超



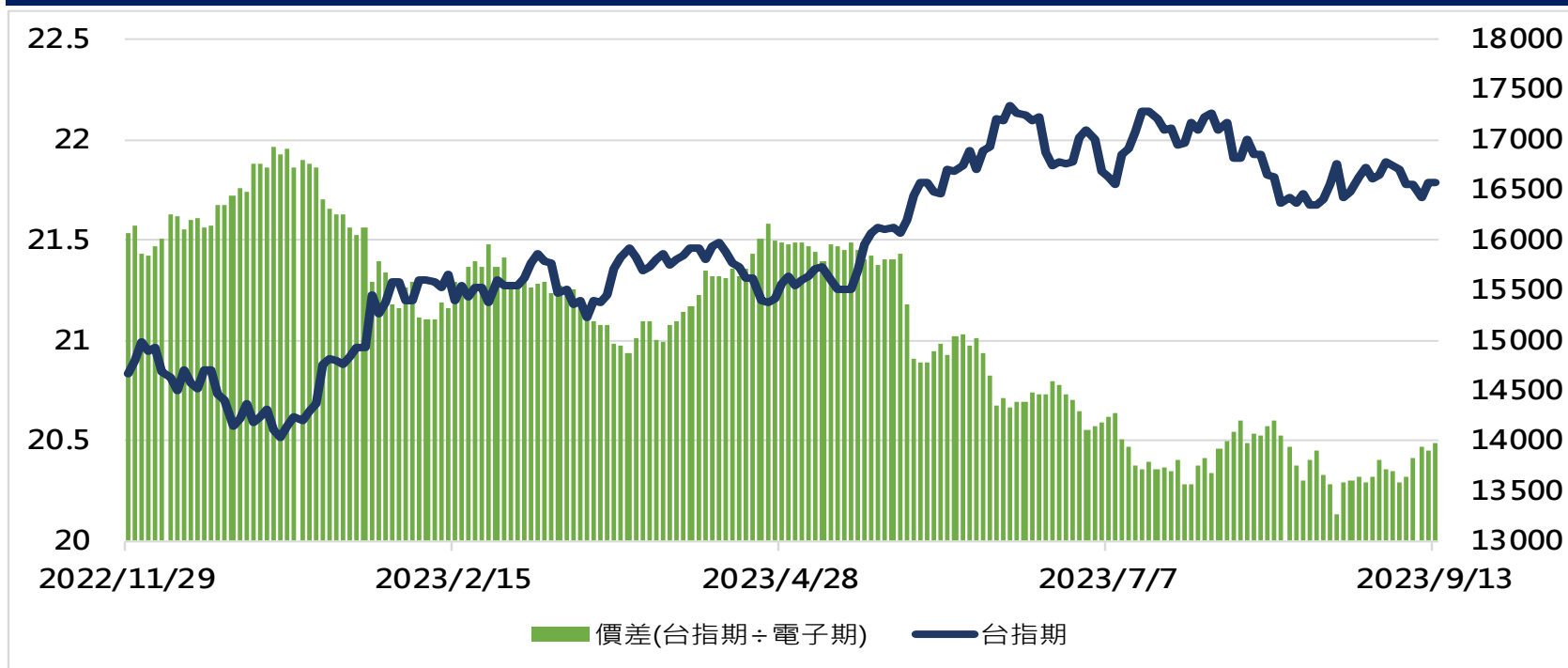
更新日期：2023年9月13日 資料來源：台灣期貨交易所，凱基期貨整理，本資料僅供參考

價差

台指期 vs. 加權指數



台指期 vs. 電子期



更新日期：2023年9月13日 資料來源：台灣期貨交易所，凱基期貨整理，本資料僅供參考

熱門股票期貨統計

上漲成交量前十大

名次	名稱	成交價(元)	漲跌(元)	漲跌幅(%)	成交量(口)	未平倉量(口)
1	2382 廣達	225	1	0.45%	3658	8800
2	2454 聯發科	733	1	0.14%	2990	2836
3	3035 智原	332.5	7.5	2.31%	2860	3225
4	3324 雙鴻	317.5	8.5	2.75%	2087	1067
5	1319 東陽	77.5	3.7	5.01%	1975	819
6	5425 台半	87.2	0.2	0.23%	1863	1827
7	3706 神達	38.5	0.05	0.13%	1182	1457
8	3044 健鼎	198.5	3.5	1.79%	960	756
9	2303 聯電	47.1	0.2	0.43%	804	9356
10	2454 聯發科	734	2	0.27%	762	1615

下跌成交量前十大

名次	名稱	成交價(元)	漲跌(元)	漲跌幅(%)	成交量(口)	未平倉量(口)
1	2383 台光電	421	-11	-2.55%	3,301	1,303
2	2313 華通	50.3	-1	-1.95%	2,333	2,908
3	2356 英業達	51.4	-0.1	-0.19%	2,234	4,547
4	2376 技嘉	266.5	-5	-1.84%	2,017	3,696
5	2301 光寶科	124	-1	-0.80%	1,481	2,786
6	2618 長榮航	30.55	-0.35	-1.13%	1,014	9,247
7	6285 啟碁	137	-5.5	-3.86%	993	2,560
8	3711 日月光投控	113	-2.5	-2.16%	972	1,730
9	2324 仁寶	31.25	-0.35	-1.11%	825	3,017
10	6282 康舒	45.35	-0.25	-0.55%	811	3,478

更新日期：2023年9月13日 資料來源：台灣期貨交易所，凱基期貨整理，本資料僅供參考

亞洲行情表

亞洲主要指數漲跌

指數名稱	收盤價	漲跌	漲跌幅%
日經指數	32715.00	-75.00	-0.23%
香港恆生	17995.00	-28.50	-0.16%
上海綜合	3123.07	-13.99	-0.45%
南韓綜合	2534.70	-1.88	-0.07%
澳洲雪梨	7345.70	-57.20	-0.77%

期、現貨市場行情彙總

商品	開盤價	收盤價	漲跌幅	價差	成交量 (萬/口數)*	成交量 增減(萬/口數)	未平倉量	未平倉量 增減
加權指數	16578.13	16581.51	0.05%		2,526.23 億元			
台指近月期貨	16570	16577	0.04%	-4.51	79,200	-15,366	64,256	-1743
台指次近月期貨	16560	16577	0.08%	-4.51	1,713	-143	4,486	341
電子指數	811.42	809.94	-0.15%		1,795.82 億元			
電子近月期貨	809.65	809.00	-0.17%	-0.94	1,082	-264	1,449	-97
電子次近月期貨	813.00	809.80	-0.04%	-0.14	9	-4	84	4
金融指數	1639.46	1642.36	0.23%		44.45 億元			
金融近月期貨	1640.2	1645.2	0.35%	2.84	396	-210	1,871	-75
金融次近月期貨	1643.2	1643.2	0.13%	0.84	2	-23	250	1
非金電指數	14678.66	14661.79	0.47%		539.98 億元			
非金電近月期貨	14685	14685	0.51%	23.21	25	-3	173	-1
非金電次近月期貨	14640	14640	0	-21.79	10	1	19	0

更新日期：2023年9月13日 資料來源：凱基期貨整理，本資料僅供參考

陸股ETF行情表

名稱	開盤價	最高價	最低價	收盤價	漲跌	漲跌幅%	成交量
元大寶滬深	18.00	18.08	17.84	17.85	-0.16	-0.89	134 張
富邦上証	30.82	30.82	30.31	30.39	-0.21	-0.69	448 張
元大上証50	29.65	29.65	28.93	28.99	-0.26	-0.89	38 張
FH滬深	23.97	23.97	23.52	23.55	-0.25	-1.05	54 張
富邦上証正2	37.03	37.30	36.27	36.48	-0.43	-1.16	4,448 張
富邦上証反1	4.57	4.61	4.55	4.60	0.03	0.66	746 張
國泰中國A50	20.96	21.04	20.76	20.83	-0.10	-0.48	361 張



更新日期：2023年9月13日 資料來源：凱基期貨整理，本資料僅供參考



凱基期貨
KGI FUTURES

免責聲明及警語

- 一、本報告中的訊息包括來自各項已公開或據信為可靠之資訊來源，為製作報告當時所知之資訊及基於特定時間或期間所作之意見，惟凱基期貨股份有限公司（以下稱本公司）對本報告內容的準確性、完整性和及時性不作任何聲明或保證，本報告所載之資訊或意見日後如有任何變動，本公司將不作通知。
- 二、本報告內容僅供參考，不具有或隱含任何法律效果，本公司就其內容不負任何法律責任。本報告內容不代表未來獲利之預期或保證，交易人應審慎評估，慎重考量自身財務能力及承受風險能力，並特別留意控管風險，如有需要，應諮詢相關財務顧問或專業人士。
- 三、本報告內容不構成亦不得視為對任何投資標的或任何交易之招攬、要約、宣傳、廣告、遊說、引誘或推薦。在任何情況下，本公司不對任何人閱讀本報告或基於本報告觀點所進行的交易所引致的任何損益承擔任何責任。
- 四、本報告內容所涉相關圖表及數據可能採用特定軟體及程式、模型運算，以歷史數據進行繪製及統計，其結果並不代表具有預測未來之能力。
- 五、本報告內容所用技術分析指標可能隨參數設定之不同，而有不同的結果。技術分析指標係將過去歷史資料經由統計分析技術所得之指標數值，僅供參考性質，通常作為事後驗證之用途，且係依據過去歷史資料所得，不具領先意涵，亦不代表具有預測未來之能力。
- 六、本報告內容之著作權屬於本公司所擁有，非經本公司事先書面同意，禁止任何未經本公司授權擅自加以摘錄、引用、轉貼、下載、複製、編輯、翻譯或傳輸行為，任何侵犯本公司著作權之行為，本公司將予究責。
- 七、本報告僅限由本公司傳送予與本公司簽訂顧問契約之客戶閱讀，如有任何人未經本公司事先書面同意而將本報告傳送予他人，本公司將予究責。

許可證照字號：110年金管期總字第005號 KGI凱基期貨地址：台北市重慶南路一段2號6樓部份、12樓及13樓

<http://www.kgifutures.com.tw> 電話(02)2361-9889