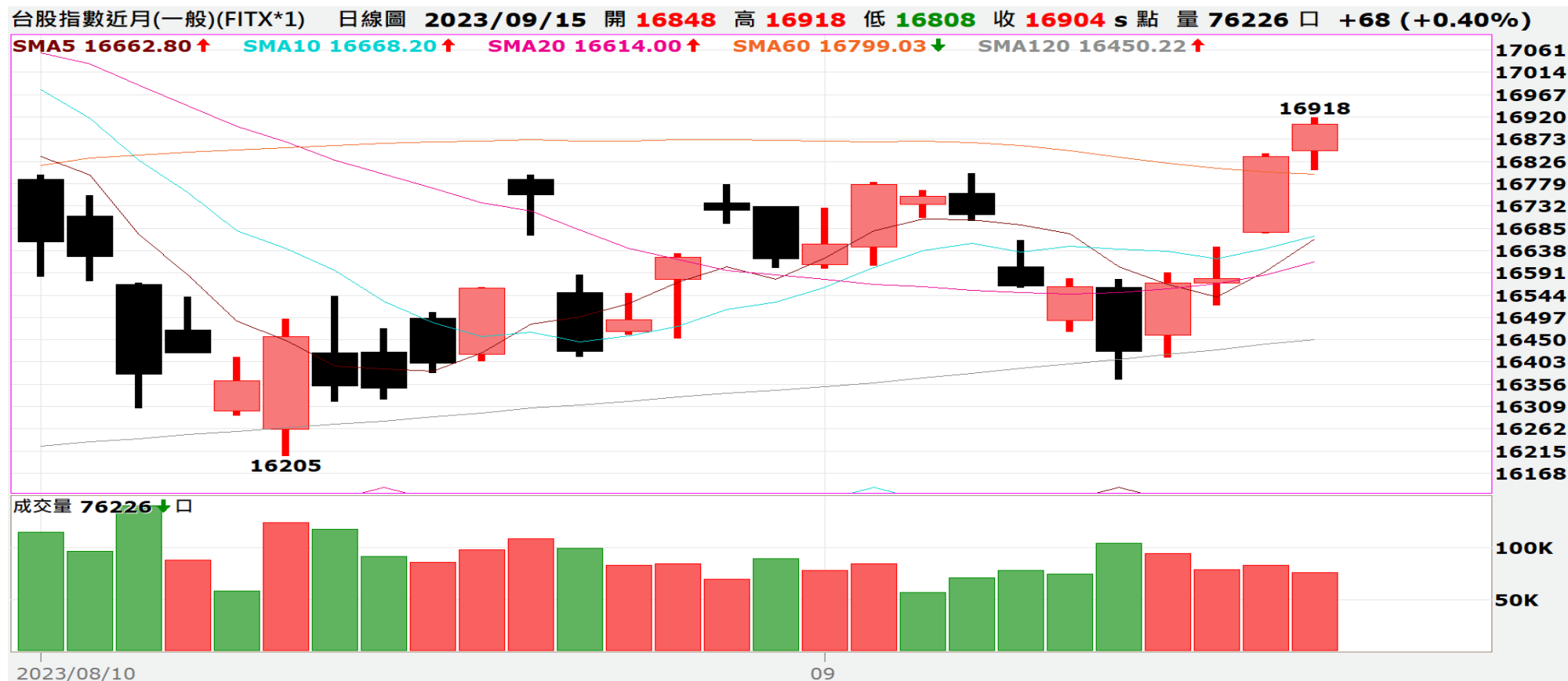


# 台指期日線走勢圖



## 三大期指當、次月合約每日行情

商品	月份	開盤價	最高價	最低價	收盤價	漲跌	漲跌幅	價差	成交量	當日OI
加權指數		16809.74	16920.92	16787.74	16920.92	113.4	0.67%		3,949.2 億元	--
台指期	9	16848	16918	16808	16906	70	0.42%	-14.9	76,226	66,858
台指期	10	16840	16918	16808	16905	75	0.45%	-15.9	4,972	8,157
電子類		823.10	831.78	821.96	831.78	8.7	1.06%		2,710.5 億元	--
電子期	9	824.60	830.70	823.10	829.95	6	0.73%	-1.83	1,061	1,413
電子期	10	826.15	830.65	824	830.65	6.65	0.81%	-1.13	61	140
金融類		1661.46	1661.57	1651.21	1654.74	-6.76	-0.41%		127.6 億元	--
金融期	9	1666.0	1667.6	1655.0	1657.6	-5.6	-0.34%	2.86	691	1,582
金融期	10	1665.8	1667.6	1657.8	1659.8	-5.4	-0.32%	5.06	220	641

更新日期：2023年9月15日 資料來源：凱基期貨整理，本資料僅供參考

# 期指行情及法人多空部位表

2023年9月15日		未平倉餘額						淨部位
		多方		空方		多空淨額		單日增減
商品名稱	身份別	口數	契約金額	口數	契約金額	累計淨口數	契約金額	(口數)
臺股期貨	自營商	5,775	19,522,234	7,926	26,794,807	-2,151	-7,272,573	1,823
	投信	13,140	44,423,797	11,191	37,834,549	1,949	6,589,248	-610
	外資及陸資	29,206	98,740,944	30,675	103,705,876	-1,469	-4,964,932	-3,405
電子期貨	自營商	170	564,606	317	1,052,728	-147	-488,122	55
	投信	196	650,838	0	0	196	650,838	-4
	外資及陸資	368	1,222,107	937	3,111,428	-569	-1,889,321	-41
金融期貨	自營商	257	425,863	839	1,391,844	-582	-965,981	6
	投信	17	28,169	0	0	17	28,169	0
	外資及陸資	1,277	2,117,565	1,074	1,779,694	203	337,871	-39
小臺指期	自營商	14,736	12,454,469	7,532	6,362,715	7,204	6,091,754	1,213
	投信	174	147,070	12	10,144	162	136,926	3
	外資及陸資	9,842	8,318,511	5,503	4,651,178	4,339	3,667,333	-6,215
臺指選擇權	自營商	133,666	646,491	133,142	721,869	524	-75,378	-15,127
	投信	420	4,129	500	658	-80	3,471	-100
	外資及陸資	64,273	374,037	58,738	191,177	5,535	182,860	814
所有契約金額加總(億元)		外資及陸資		投信		自營商		來源:台灣期交所
		-26億66		74億09		-27億10		

更新日期：2023年9月15日 資料來源：凱基期貨整理，本資料僅供參考

# 三大法人&大額交易人未平倉口數

	臺股期貨				電子期貨			
	買方口數	賣方口數	淨部位	淨部位增減	買方口數	賣方口數	淨部位	淨部位增減
外資	29,206	30,675	-1,469	-3,405	368	937	-569	-41
投信	13,140	11,191	1,949	-610	196	0	196	-4
自營商	5,775	7,926	-2,151	1,823	170	317	-147	55
*特定法人(近月)	22,759	38,059	-15,300	-3,297	895	1,024	-129	-73
*特定法人(全月)	24,063	38,366	-14,303	-2,207	963	1,036	-73	-7
*十大交易人(近月)	30,819	39,411	-8,592	-1,680	1,070	1,152	-82	-32
*十大交易人(全月)	32,691	39,739	-7,048	-443	1,138	1,165	-27	-22
*全市場未沖銷(近月)			77,023	-5,772			1,775	0
*全市場未沖銷(全月)			91,278	-3,287			1,966	25
	金融期貨				非金電期貨			
	買方口數	賣方口數	淨部位	淨部位增減	買方口數	賣方口數	淨部位	淨部位增減
外資	1,277	1,074	203	-39	92	31	61	-2
投信	17	0	17	0	0	0	0	0
自營商	257	839	-582	6	73	148	-75	0
特定法人(近月)	790	1,249	-459	-13	105	47	58	-2
特定法人(全月)	1,361	1,639	-278	-19	111	47	64	-2
十大交易人(近月)	1,079	1,320	-241	-45	168	168	0	-1
十大交易人(全月)	1,661	1,818	-157	-8	187	188	-1	-2
全市場未沖銷(近月)			1,736	-181			168	-3
全市場未沖銷(全月)			2,436	26			191	0

更新日期：2023年9月15日 資料來源：台灣期貨交易所，凱基期貨整理

# 小台散戶多空比

日期

**2023/9/15**

散戶多空比

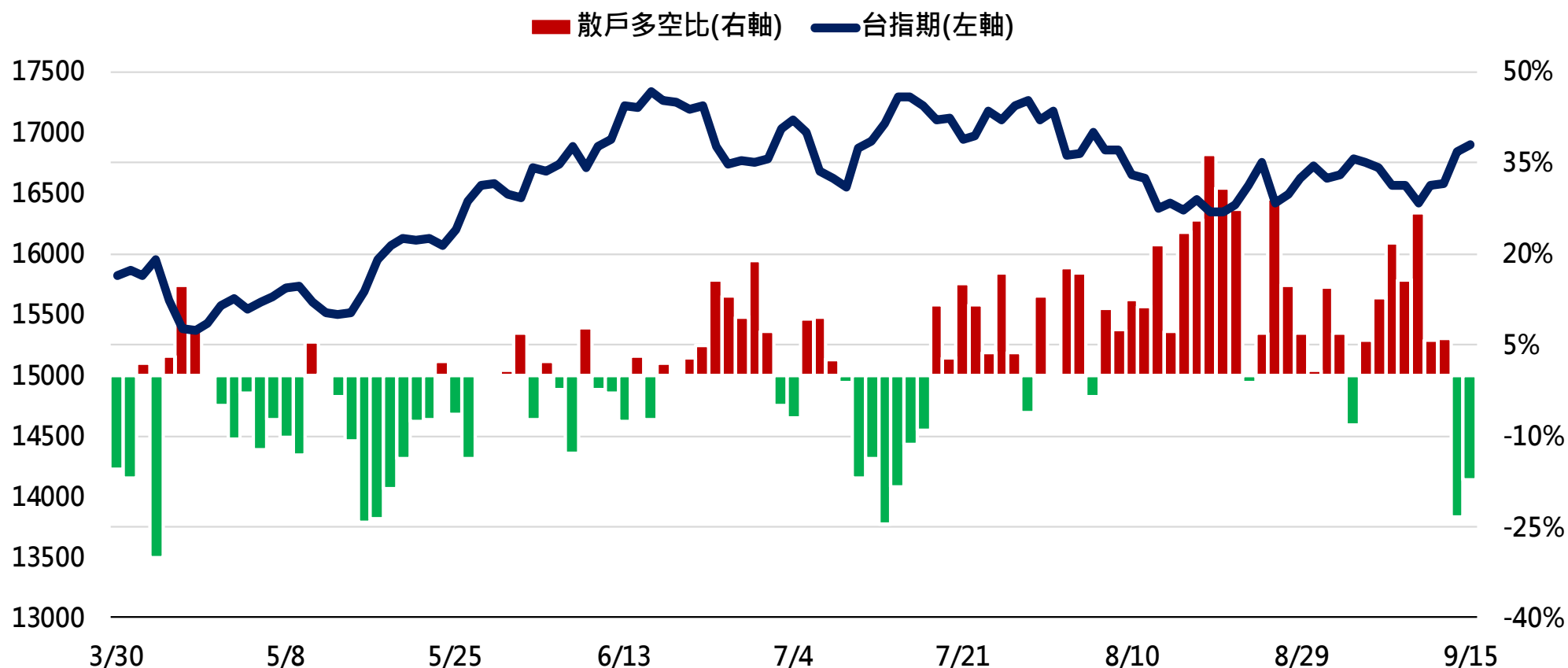
**-17.39%**

散戶多空比變化

**5.90%**

散戶淨持倉口數

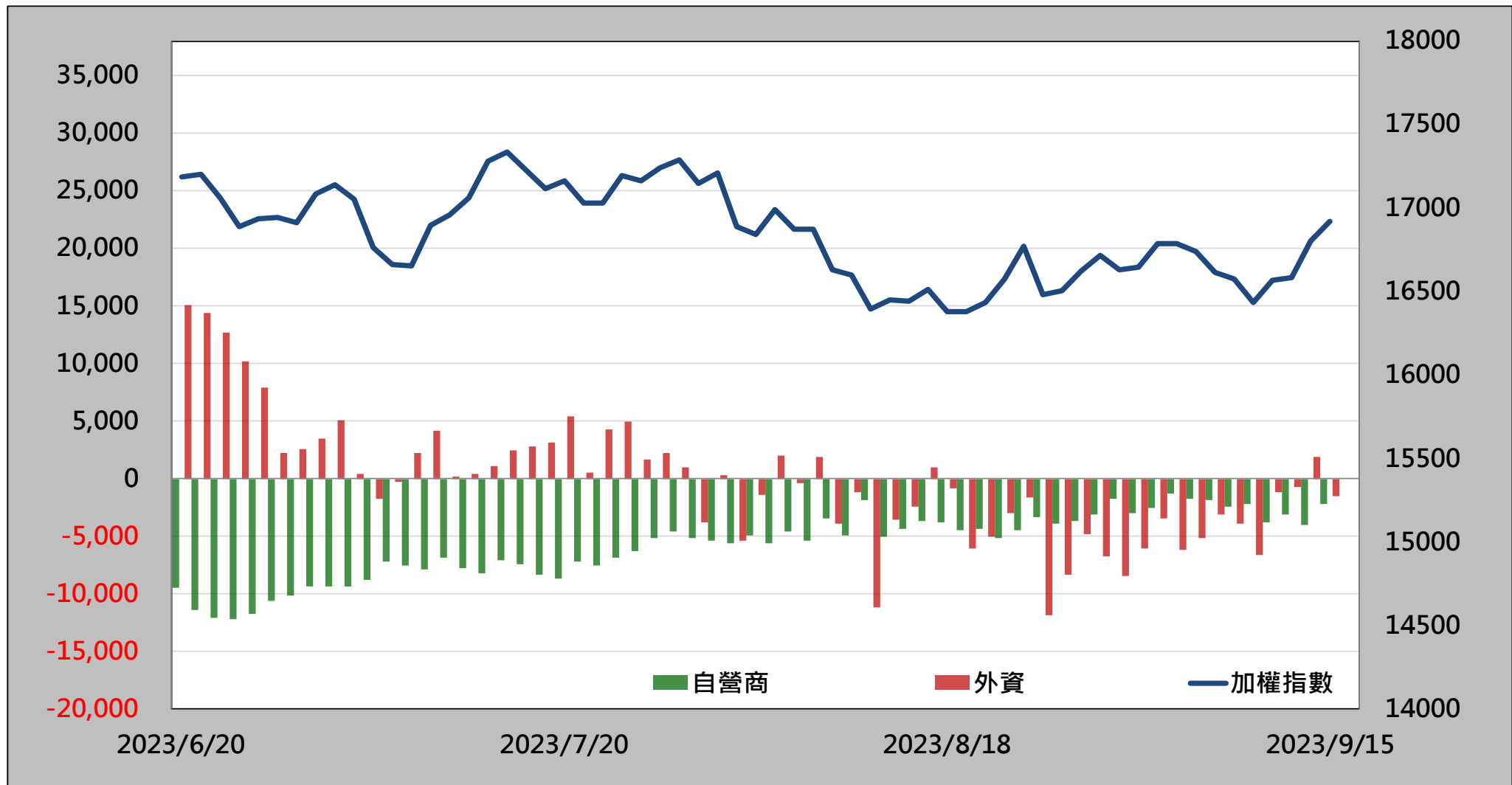
**-11,705**



更新日期：2023年9月15日 資料來源：台灣期貨交易所，凱基期貨整理，本資料僅供參考

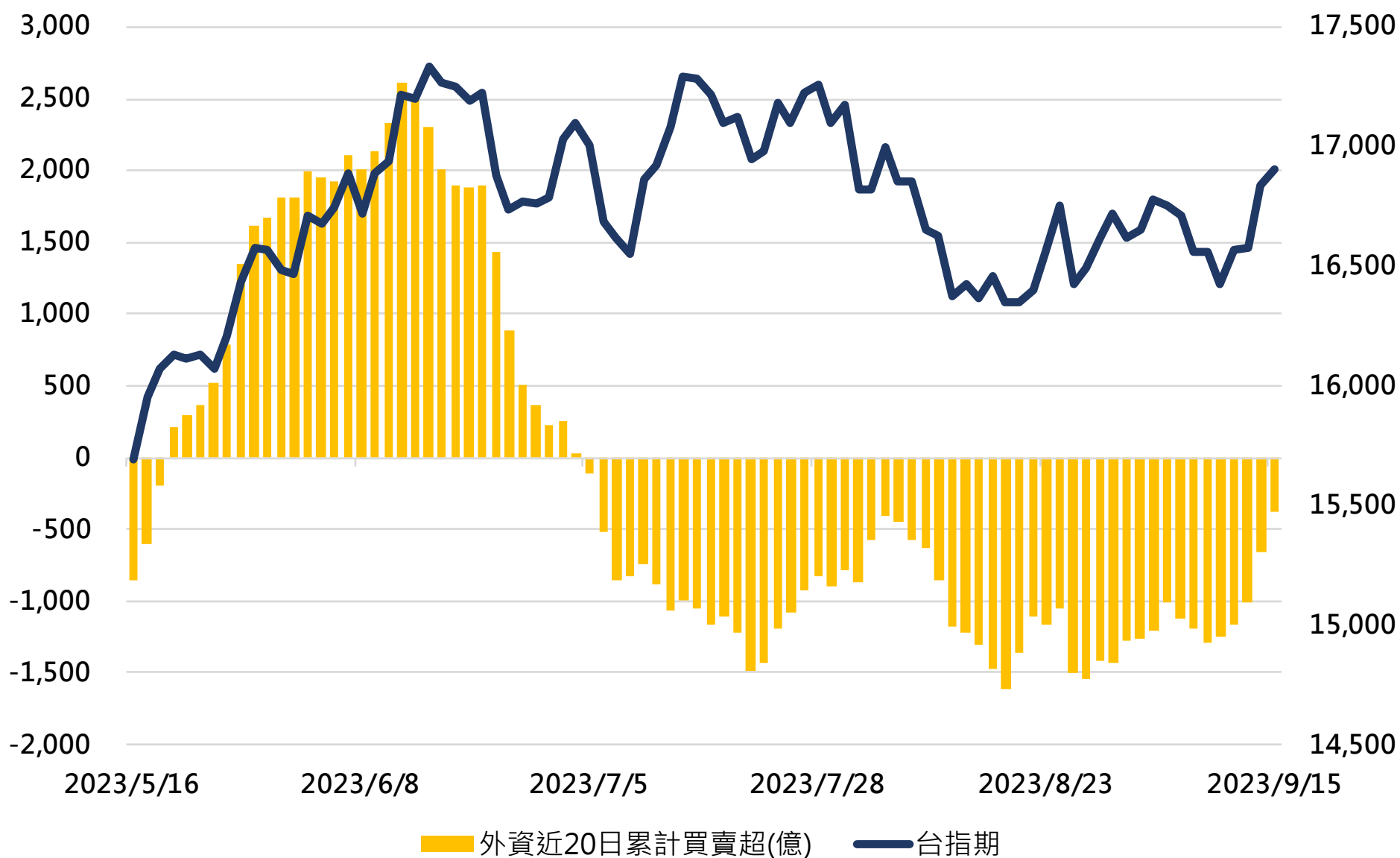
# 外資&自營商籌碼變化

外資籌碼變化					自營商籌碼變化		
日期	台指期	現貨買賣超	期貨留倉	留倉增減	現貨買賣超	期貨留倉	留倉增減
9月12日	16,573	83.737 億元	-1,123	5,478	-7.40 億元	-3,733	-1,488
9月13日	16,577	-18.36 億元	-667	456	3.53 億元	-3,154	579
9月14日	16,838	189.49 億元	1,936	2,603	14.83 億元	-3,974	-820
9月15日	16,906	84.43 億元	-1,469	-3,405	-2.21 億元	-2,151	1,823



更新日期：2023年9月15日 資料來源：台灣期貨交易所，凱基期貨整理，本資料僅供參考

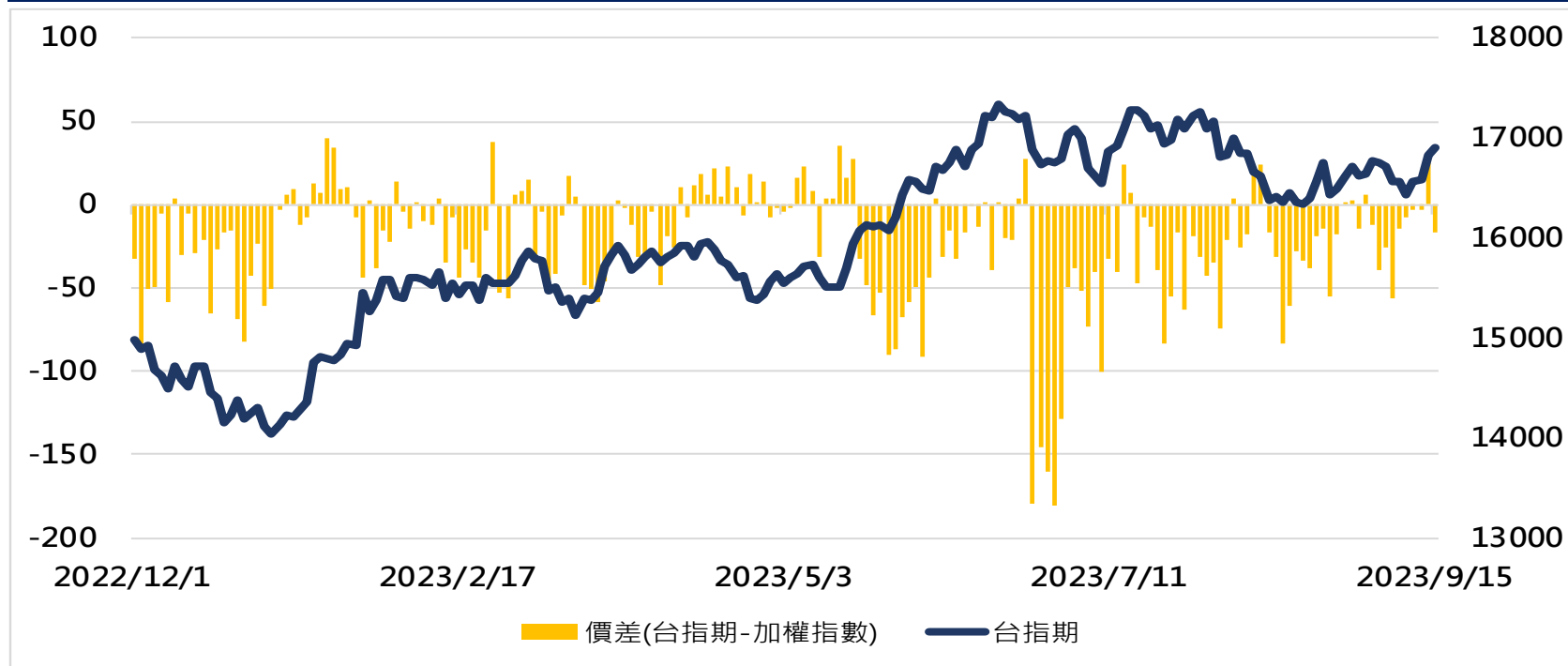
# 外資近20日累計買賣超



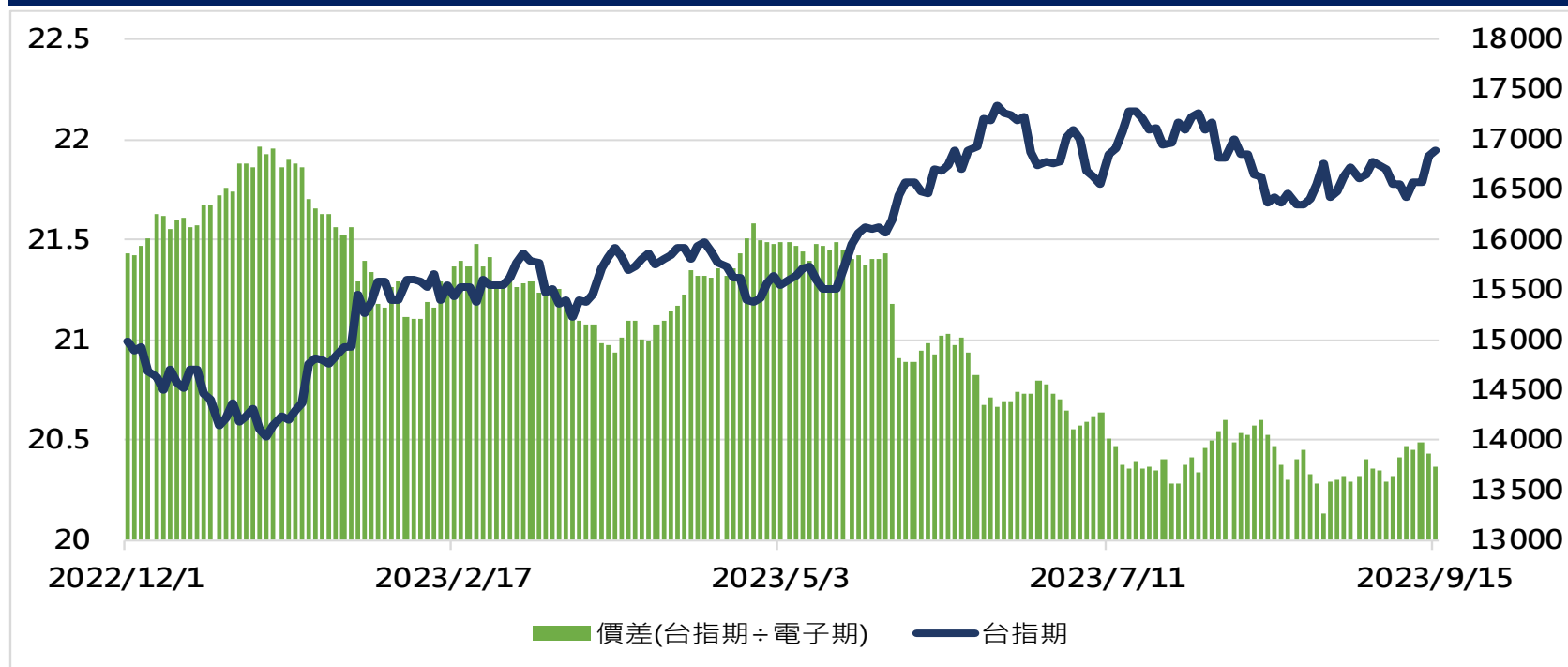
更新日期：2023年9月15日 資料來源：台灣期貨交易所，凱基期貨整理，本資料僅供參考

# 價差

## 台指期 vs. 加權指數



## 台指期 vs. 電子期



更新日期：2023年9月15日 資料來源：台灣期貨交易所，凱基期貨整理，本資料僅供參考

# 熱門股票期貨統計

## 上漲成交量前十大

名次	名稱	成交價(元)	漲跌(元)	漲跌幅(%)	成交量(口)	未平倉量(口)
1	2603 長榮	118	8.5	7.76%	13468	8396
2	2313 華通	54.4	3.2	6.25%	11903	3391
3	2330 台積電	556	6	1.09%	7375	17364
4	6274 台耀	129.5	7	5.71%	4816	1632
5	3037 欣興	191	3.5	1.87%	4341	2743
6	2449 京元電子	81.4	2.9	3.69%	3895	1368
7	2454 聯發科	762	26	3.53%	3261	2767
8	3324 雙鴻	343	1	0.29%	2405	942
9	3006 晶豪科	87.8	3.1	3.66%	2357	1855
10	2409 友達	17.15	0.15	0.88%	1841	8026

## 下跌成交量前十大

名次	名稱	成交價(元)	漲跌(元)	漲跌幅(%)	成交量(口)	未平倉量(口)
1	3231 緯創	105	-1	-0.94%	10,533	13,871
2	2382 廣達	233.5	-2.5	-1.06%	7,362	7,614
3	3035 智原	339.5	-19	-5.30%	7,175	2,790
4	2376 技嘉	272.5	-6.5	-2.33%	4,513	3,596
5	2356 英業達	52.1	-0.5	-0.95%	4,060	3,459
6	2317 鴻海	106.5	-0.5	-0.47%	3,593	9,234
7	2301 光寶科	127	-0.5	-0.39%	3,247	2,477
8	2618 長榮航	30.7	-0.15	-0.49%	3,177	7,606
9	2383 台光電	423	-3	-0.70%	1,695	1,012
10	1319 東陽	74.1	-1.8	-2.37%	1,693	588

更新日期：2023年9月15日 資料來源：台灣期貨交易所，凱基期貨整理，本資料僅供參考



# 亞洲行情表

## 亞洲主要指數漲跌

指數名稱	收盤價	漲跌	漲跌幅%
日經指數	33582.50	370.00	1.11%
香港恆生	18277.00	224.00	1.24%
上海綜合	3117.74	-8.81	-0.28%
南韓綜合	2601.28	28.39	1.10%
澳洲雪梨	7482.60	99.90	1.35%

## 期、現貨市場行情彙總

商品	開盤價	收盤價	漲跌幅	價差	成交量 (萬/口數)*	成交量 增減(萬/口數)	未平倉量	未平倉量 增減
加權指數	16809.74	16920.92	0.67%		3,949.18 億元			
台指近月期貨	16848	16906	0.42%	-14.92	76,226	-7,017	66,858	-3644
台指次近月期貨	16840	16905	0.45%	-15.92	4,972	1,723	8,157	2486
電子指數	823.10	831.78	1.06%		2,710.51 億元			
電子近月期貨	824.60	829.95	0.73%	-1.83	1,061	-384	1,413	-12
電子次近月期貨	826.15	830.65	0.81%	-1.13	61	17	140	21
金融指數	1661.46	1654.74	-0.41%		127.61 億元			
金融近月期貨	1666.0	1657.6	-0.34%	2.86	691	-292	1,582	-171
金融次近月期貨	1665.8	1659.8	-0.32%	5.06	220	20	641	193
非金電指數	14813.28	14811.62	0.21%		883.83 億元			
非金電近月期貨	14822	14814	-0.06%	2.38	16	-24	168	-3
非金電次近月期貨	14816	14816	0	4.38	8	3	23	3

更新日期：2023年9月15日 資料來源：凱基期貨整理，本資料僅供參考

# 陸股ETF行情表

名稱	開盤價	最高價	最低價	收盤價	漲跌	漲跌幅%	成交量
元大寶滬深	17.95	17.95	17.83	17.85	-0.09	-0.5	305 張
富邦上証	30.60	30.75	30.49	30.50	0.05	0.16	476 張
元大上証50	29.33	29.33	29.10	29.14	0.02	0.07	176 張
FH滬深	23.70	23.71	23.52	23.52	0.00	0	166 張
富邦上証正2	36.94	37.10	36.30	36.32	-0.38	-1.04	6,122 張
富邦上証反1	4.58	4.60	4.55	4.60	0.02	0.44	958 張
國泰中國A50	20.86	21.04	20.82	20.83	0.00	0	1,199 張



更新日期：2023年9月15日 資料來源：凱基期貨整理，本資料僅供參考



凱基期貨  
KGI FUTURES

# 免責聲明及警語

- 一、本報告中的訊息包括來自各項已公開或據信為可靠之資訊來源，為製作報告當時所知之資訊及基於特定時間或期間所作之意見，惟凱基期貨股份有限公司（以下稱本公司）對本報告內容的準確性、完整性和及時性不作任何聲明或保證，本報告所載之資訊或意見日後如有任何變動，本公司將不作通知。
- 二、本報告內容僅供參考，不具有或隱含任何法律效果，本公司就其內容不負任何法律責任。本報告內容不代表未來獲利之預期或保證，交易人應審慎評估，慎重考量自身財務能力及承受風險能力，並特別留意控管風險，如有需要，應諮詢相關財務顧問或專業人士。
- 三、本報告內容不構成亦不得視為對任何投資標的或任何交易之招攬、要約、宣傳、廣告、遊說、引誘或推薦。在任何情況下，本公司不對任何人閱讀本報告或基於本報告觀點所進行的交易所引致的任何損益承擔任何責任。
- 四、本報告內容所涉相關圖表及數據可能採用特定軟體及程式、模型運算，以歷史數據進行繪製及統計，其結果並不代表具有預測未來之能力。
- 五、本報告內容所用技術分析指標可能隨參數設定之不同，而有不同的結果。技術分析指標係將過去歷史資料經由統計分析技術所得之指標數值，僅供參考性質，通常作為事後驗證之用途，且係依據過去歷史資料所得，不具領先意涵，亦不代表具有預測未來之能力。
- 六、本報告內容之著作權屬於本公司所擁有，非經本公司事先書面同意，禁止任何未經本公司授權擅自加以摘錄、引用、轉貼、下載、複製、編輯、翻譯或傳輸行為，任何侵犯本公司著作權之行為，本公司將予究責。
- 七、本報告僅限由本公司傳送予與本公司簽訂顧問契約之客戶閱讀，如有任何人未經本公司事先書面同意而將本報告傳送予他人，本公司將予究責。

許可證照字號：110年金管期總字第005號 KGI凱基期貨地址：台北市重慶南路一段2號6樓部份、12樓及13樓

<http://www.kgifutures.com.tw> 電話(02)2361-9889