

台指選擇權OI

日期：2023/8/9 結算日：2023/8/16					日期：2023/8/9 結算日：2023/9/20				
202308 月台指選擇權 OI 序列					202309 月台指選擇權 OI 序列				
OI 增減	Call	履約價	Put	OI 增減	OI 增減	Call	履約價	Put	OI 增減
0	72	16,300	7,768	2,319 ※	0	9	15,900	515	36
7	59	16,400	5,464	1,300	0	67	16,000	3,169	42
12	13	16,450	2,864	955	0	10	16,100	820	4
15	248	16,500	9,216	1,739	0	44	16,200	696	25
8	28	16,550	2,311	1,128	0	8	16,300	2,007	175
34	645	16,600	6,625	725	1	64	16,400	747	-33
149	174	16,650	2,171	1,018	26	58	16,500	2,011	51
266	976	16,700	6,364	1,482	13	289	16,600	1,846	61
226	619	16,750	2,018	992	-11	117	16,700	1,012	129
460	1,933	16,800	8,470	1,925	59	345	16,800	1,626	584 ※
1,171	1,932	16,850	2,687	1,164	38	248	16,900	728	438
1,791	4,073	16,900	5,042	884	※	705	1,314	347	33
918	1,762	16,950	1,010	285	242	1,185	17,100	114	3
1,693	7,842	17,000	3,508	-9	210	1,335	17,200	166	7
804	2,005	17,050	297	83	262	2,039	17,300	74	-1
1,414	7,714	17,100	1,972	-103	260	2,036	17,400	131	-1
2,032	3,618	17,150	104	1	57	1,576	17,500	40	0
1,718	7,900	17,200	1,692	-30	421	3,519	17,600	62	-4
2,856	5,132	17,250	53	-3	158	2,227	17,700	26	0
1,486	9,407	17,300	1,287	-62	57	2,346	17,800	102	0
2,031	4,267	17,350	50	16	-3	1,036	17,900	0	0
286	8,308	17,400	540	10	18	1,892	18,000	5	0
增減總計	OI 總計	P/C	OI 總計	增減總計	增減總計	OI 總計	P/C	OI 總計	增減總計
20,902	118,136	0.8969	105,958	18,968	2,535	37,256	0.7467	27,820	2,048
昨日 P/C	1.1164	今日增減變化		-0.2195	昨日 P/C	0.7423	今日增減變化		0.0045

更新日期：2023年8月9日 資料來源：凱基期貨整理，本資料僅供參考

台指期貨、選擇權籌碼

期貨三大法人未平倉金額

單位：千元	臺股期貨				電子期貨			
	買方金額	賣方金額	淨部位	淨部位增減	買方金額	賣方金額	淨部位	淨部位增減
外資	104,137,023	97,743,502	6,393,521	7,630,520	824,535	3,061,620	-2,237,085	-549,932
投信	41,469,690	39,564,103	1,905,587	232,673	1,074,195	0	1,074,195	-15,562
自營商	14,346,699	32,280,397	-17,933,698	-2,660,732	413,631	1,563,120	-1,149,489	-59,878
	金融期貨				非金電期貨			
	買方金額	賣方金額	淨部位	淨部位增減	買方金額	賣方金額	淨部位	淨部位增減
外資	1,820,390	1,565,201	255,189	102,470	98,498	49,249	49,249	-21,171
投信	41,985	0	41,985	6,797	0	0	0	0
自營商	218,321	1,388,783	-1,170,462	-25,783	144,686	208,824	-64,138	9,241

台指選擇權三大法人&大額交易人未平倉口數

	買權 CALL				賣權 PUT			
	買方口數	賣方口數	淨部位	淨部位增減	買方口數	賣方口數	淨部位	淨部位增減
外資	34,496	9,478	25,018	-1,082	27,857	11,019	16,838	993
投信	200	0	200	0	400	102	298	0
自營商	64,869	61,638	3,231	7,414	47,314	37,945	9,369	-3,673
特定法人(週)	---	---	---	---	---	---	---	---
特定法人(近月)	20,730	2,183	18,547	-2,513	4,290	16,280	-11,990	1,224
特定法人(全月)	28,047	0	28,047	-1,747	4,290	21,058	-16,768	680
十大交易人(週)	---	---	---	---	---	---	---	---
十大交易人(近月)	52,526	45,077	7,449	833	30,160	41,328	-11,168	594
十大交易人(全月)	80,262	67,750	12,512	10,398	42,925	61,516	-18,591	-1,595
全市場未沖銷(近月)			123,834	22,362			107,691	19,525
全市場未沖銷(全月)			174,880	-90,895			143,666	-107,597

更新日期：2023年8月9日 資料來源：凱基期貨整理，本資料僅供參考

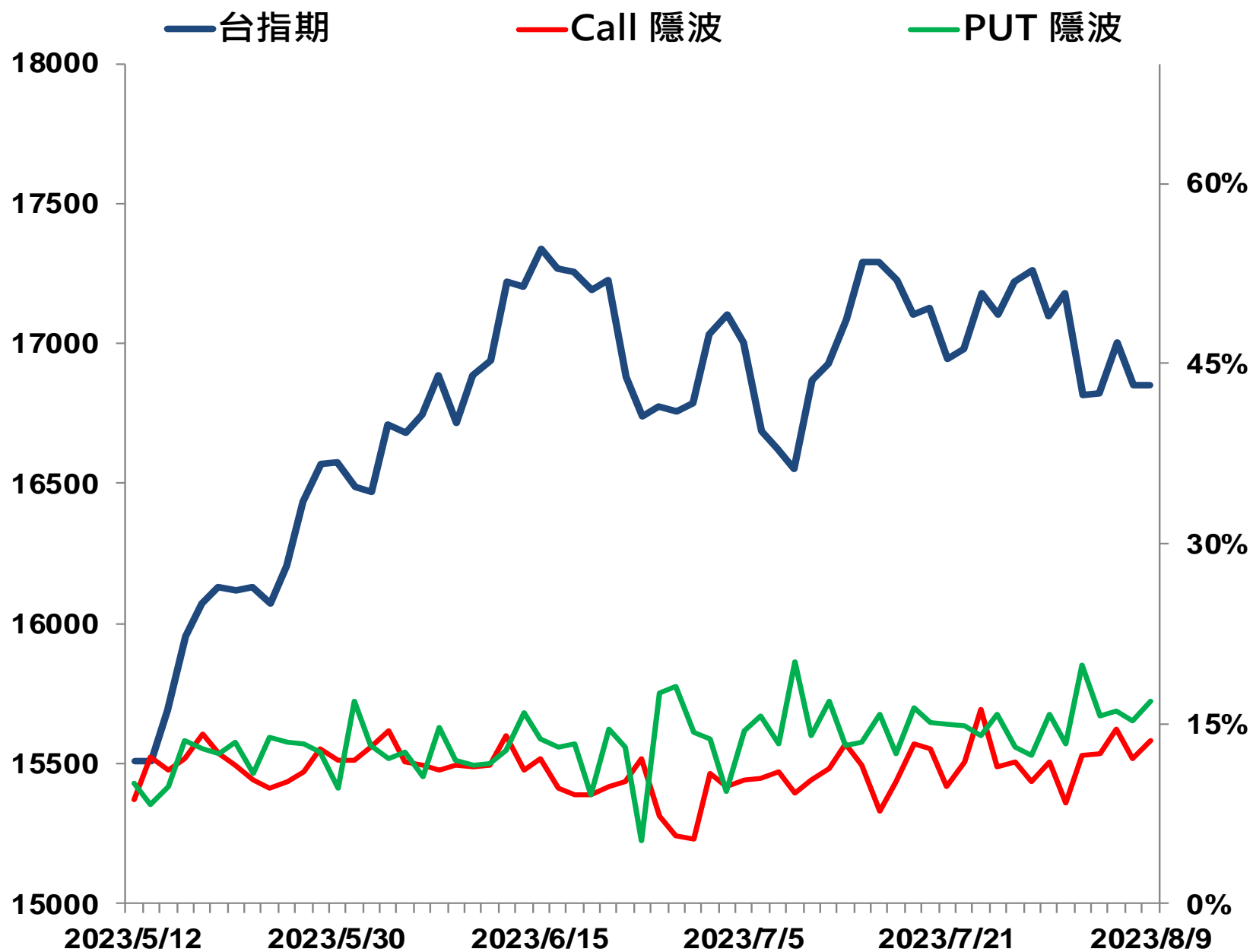
選擇權當日波動率

臺指選擇權波動率指數



更新日期：2023年8月9日 資料來源：台灣期貨交易所，凱基期貨整理，本資料僅供參考

台指近月隱含波動度



更新日期：2023年8月9日 資料來源：台灣期貨交易所，凱基期貨整理，本資料僅供參考

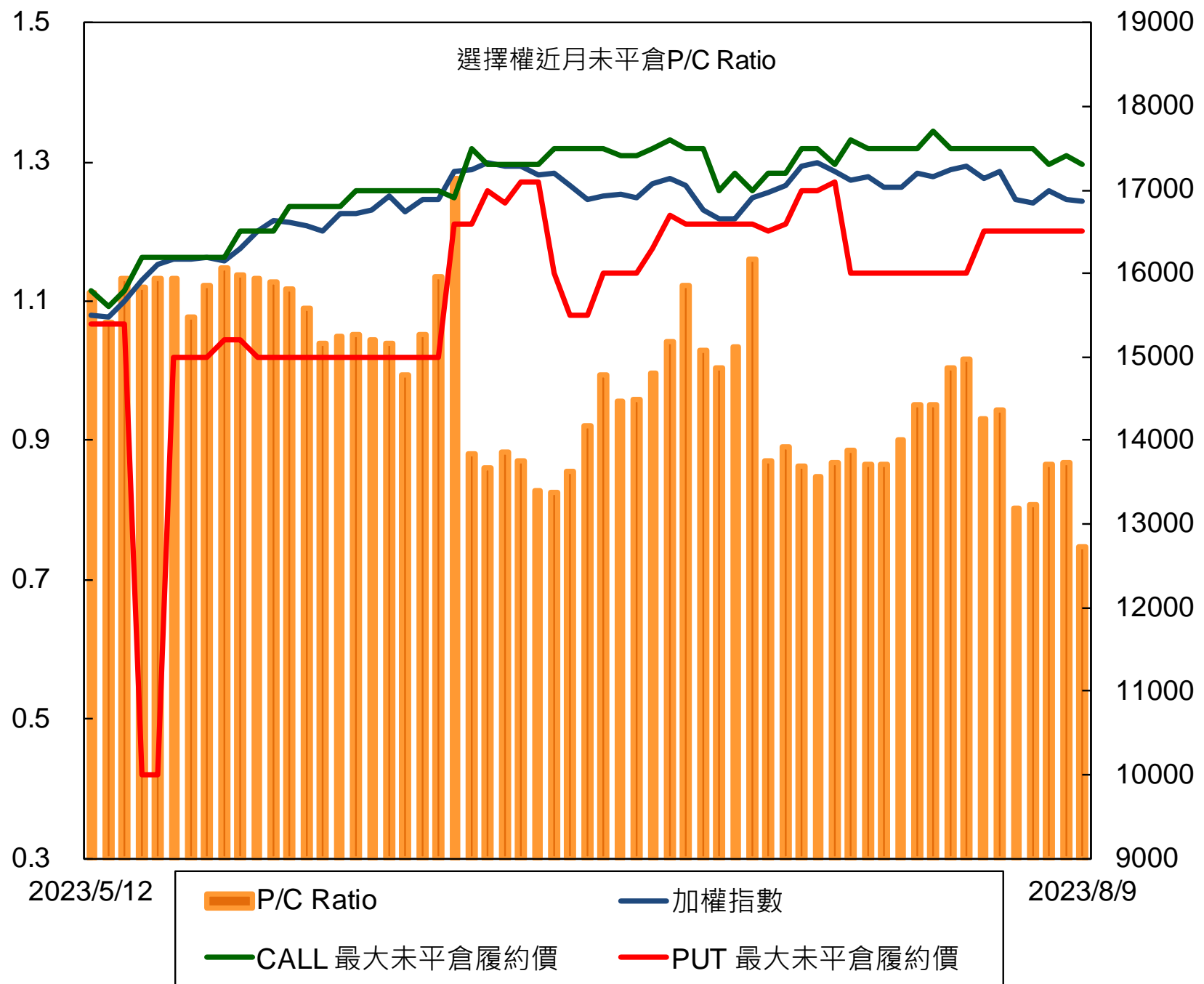
自營商選擇權OI部位統計

	日期	買方口數	賣方口數	自營商選擇權 多空淨額(口)
Call	8月8日	70,151	74,334	-4,183
	8月9日	64,869	61,638	3,231
Put	8月8日	67,835	54,793	13,042
	8月9日	47,314	37,945	9,369

更新日期：2023年8月9日 資料來源：凱基期貨整理，本資料僅供參考



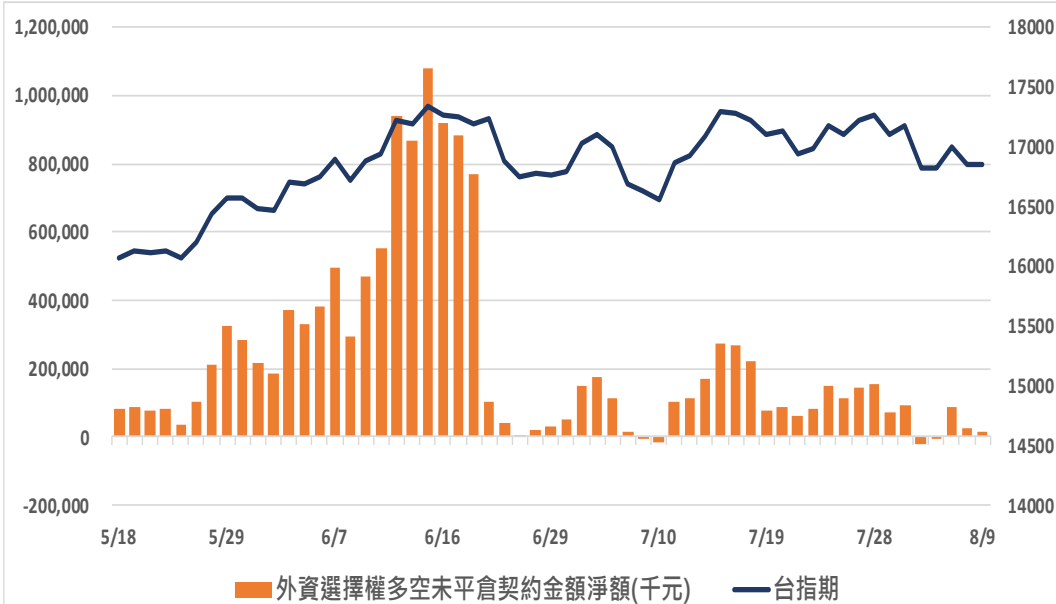
選擇權近月未平倉P/C Ratio



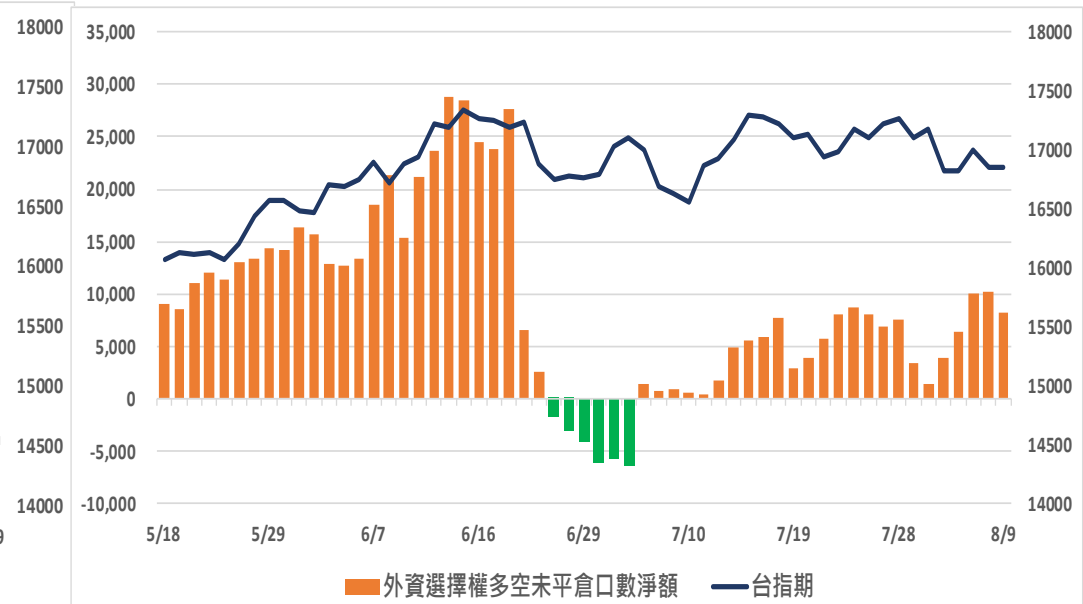
更新日期：2023年8月9日 資料來源：凱基期貨整理，本資料僅供參考

外資選擇權多空未平倉淨額

多空未平倉金額淨額



多空未平倉口數淨額



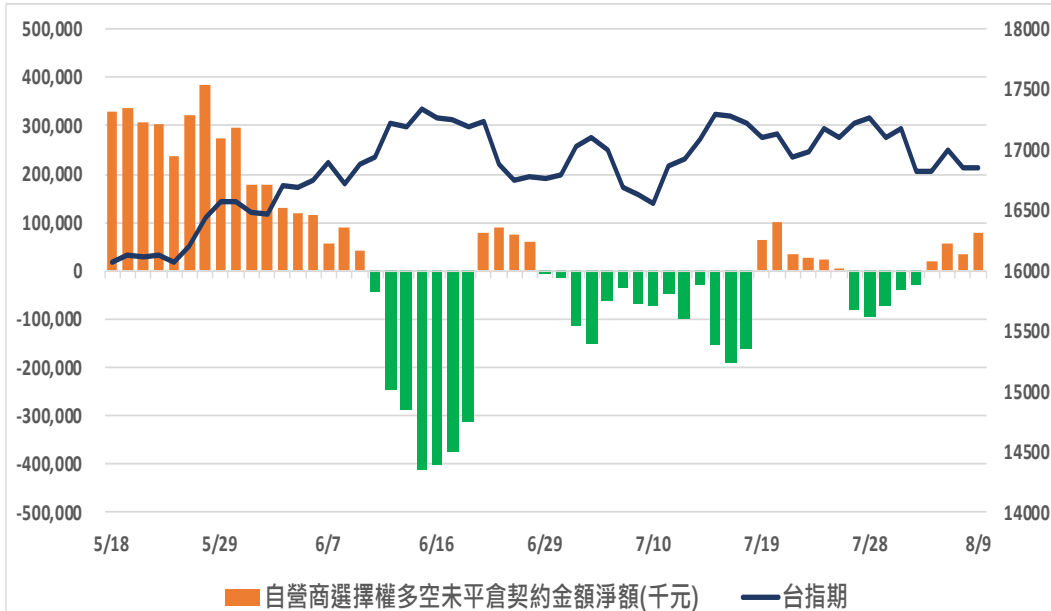
外資選擇權多空未平倉口數淨額以及金額

日期	台指期	未平倉口數淨額	口數增減	金額淨額(千元)	金額增減
2023/8/2	16820	3,868	+2,477	-24,019	-113,838
2023/8/4	16823	6,304	+2,436	-6,781	+17,238
2023/8/7	17000	10,038	+3,734	85,342	+92,123
2023/8/8	16852	10,255	+217	27,237	-58,105
2023/8/9	16853	8,180	-2,075	13,516	-13,721

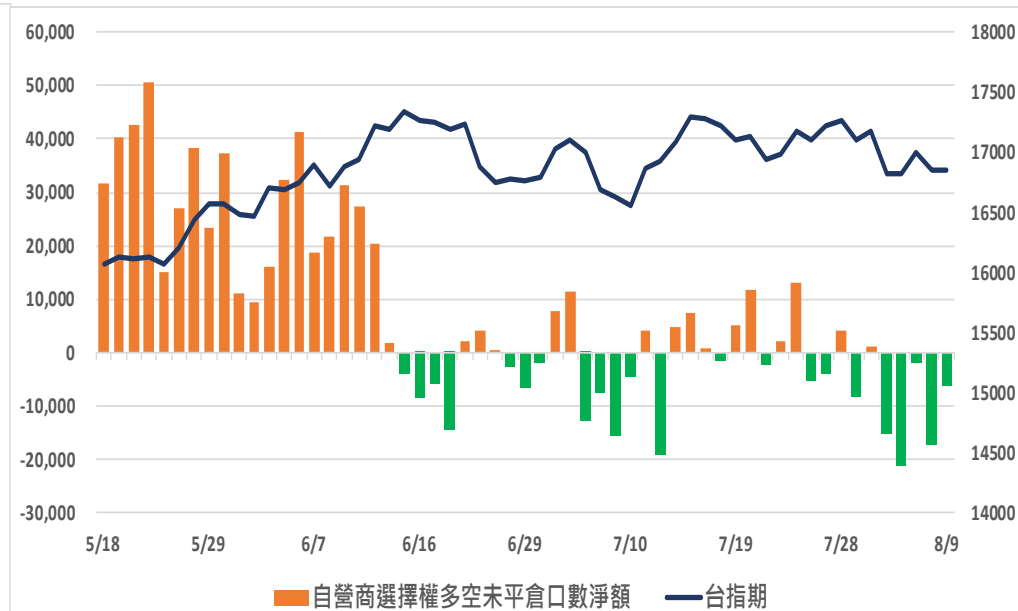
更新日期：2023年8月9日 資料來源：凱基期貨整理，本資料僅供參考

自營商選擇權多空未平倉淨額

多空未平倉金額淨額



多空未平倉口數淨額



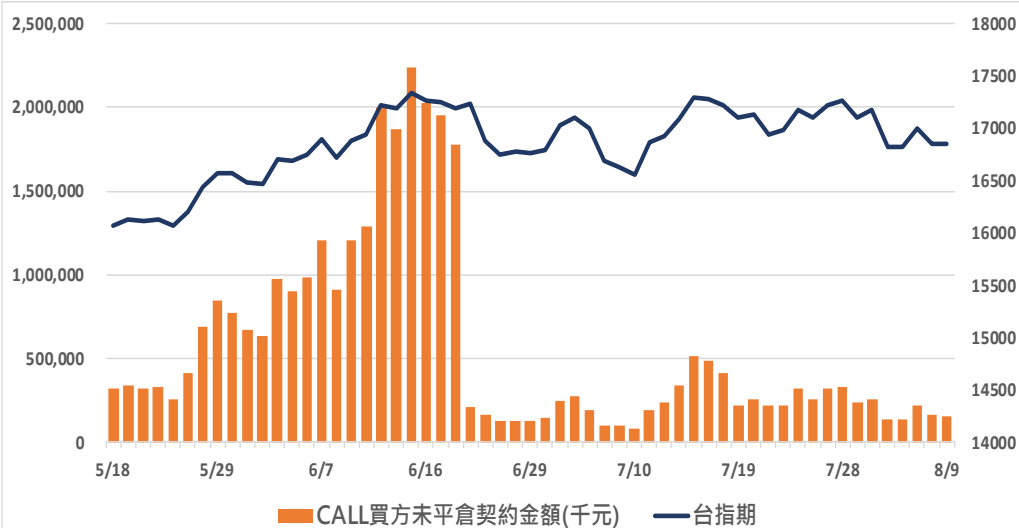
自營商選擇權多空未平倉口數淨額以及金額

日期	台指期	未平倉口數淨額	口數增減	金額淨額(千元)	金額增減
2023/8/2	16820	-15,154	-16,254	-30,225	+9,506
2023/8/4	16823	-21,247	-6,093	18,488	+48,713
2023/8/7	17000	-1,853	+19,394	57,456	+38,968
2023/8/8	16852	-17,225	-15,372	35,210	-22,246
2023/8/9	16853	-6,138	+11,087	78,030	+42,820

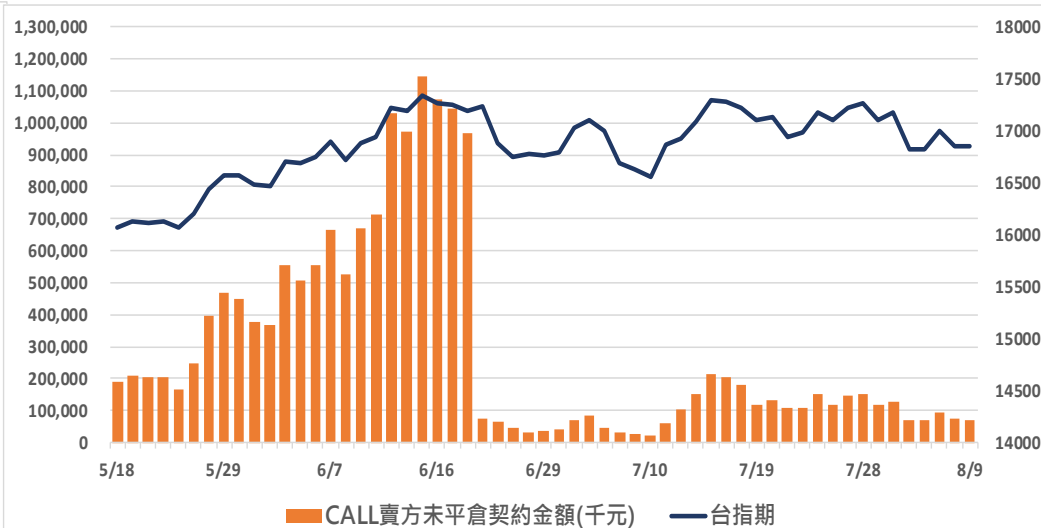
更新日期：2023年8月9日 資料來源：凱基期貨整理，本資料僅供參考

外資選擇權未平倉金額

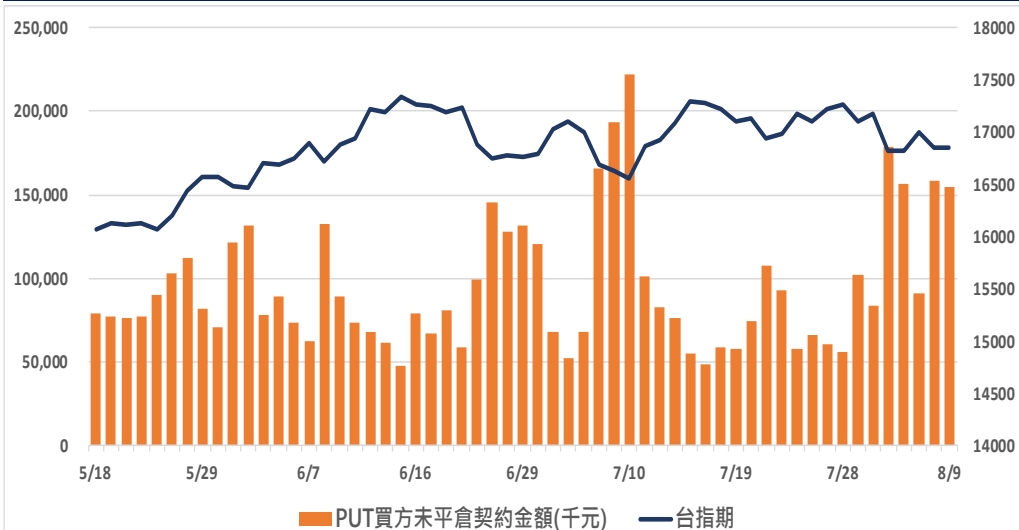
Buy Call未平倉金額



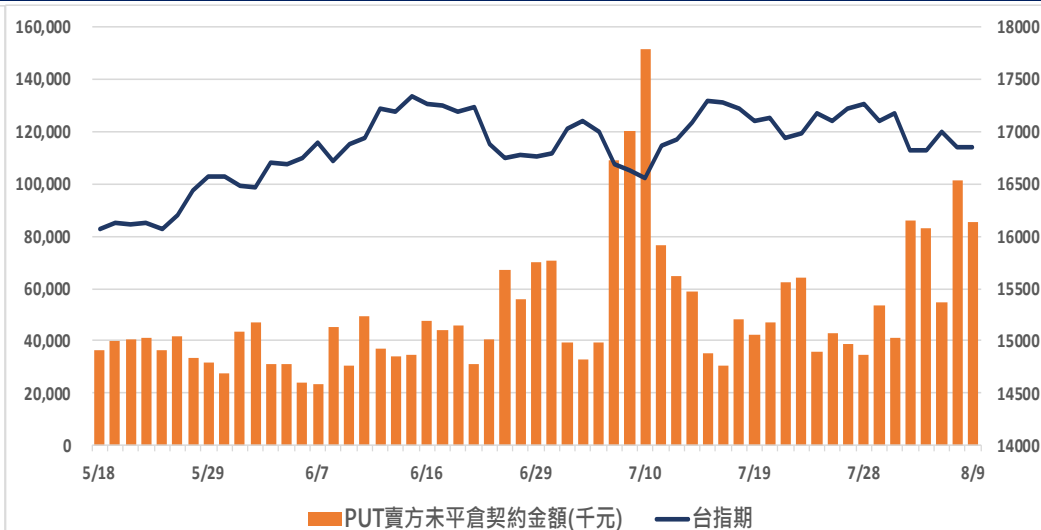
Sell Call未平倉金額



Buy Put未平倉金額



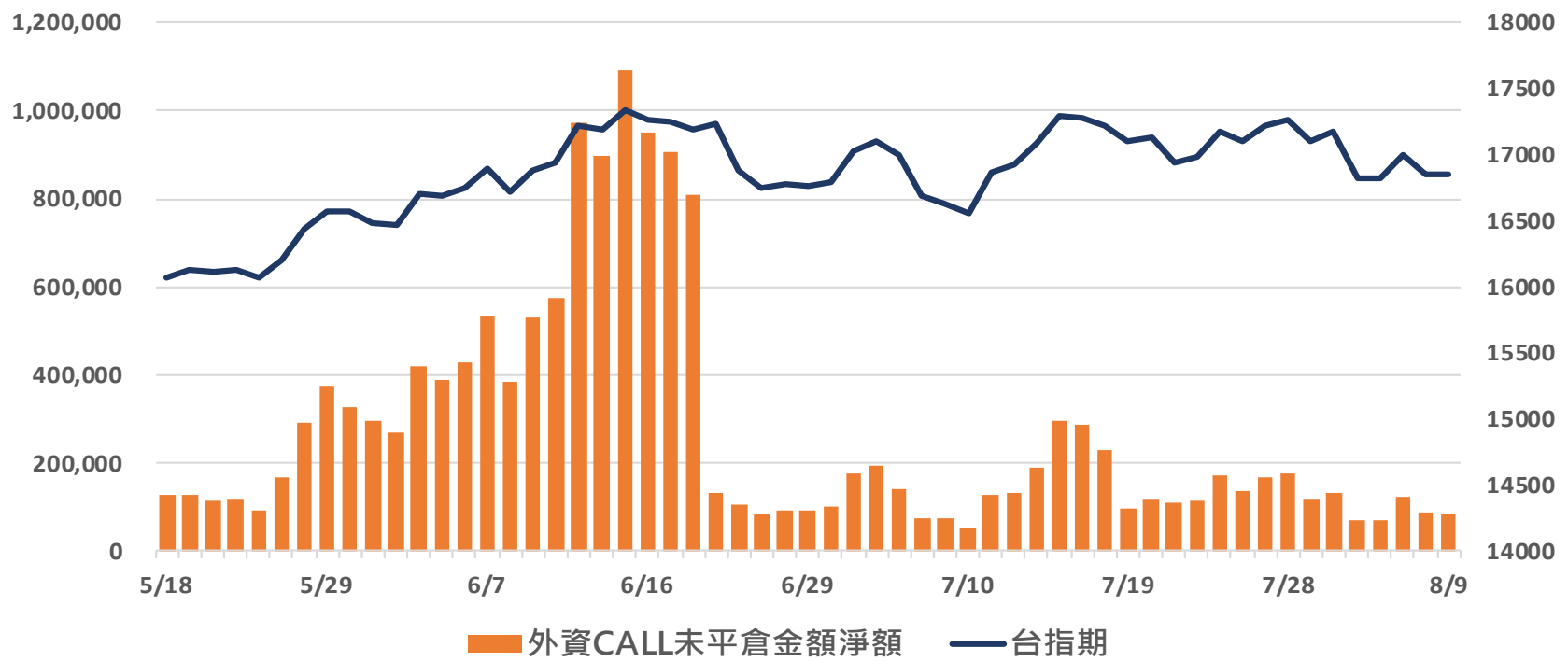
Sell Put未平倉金額



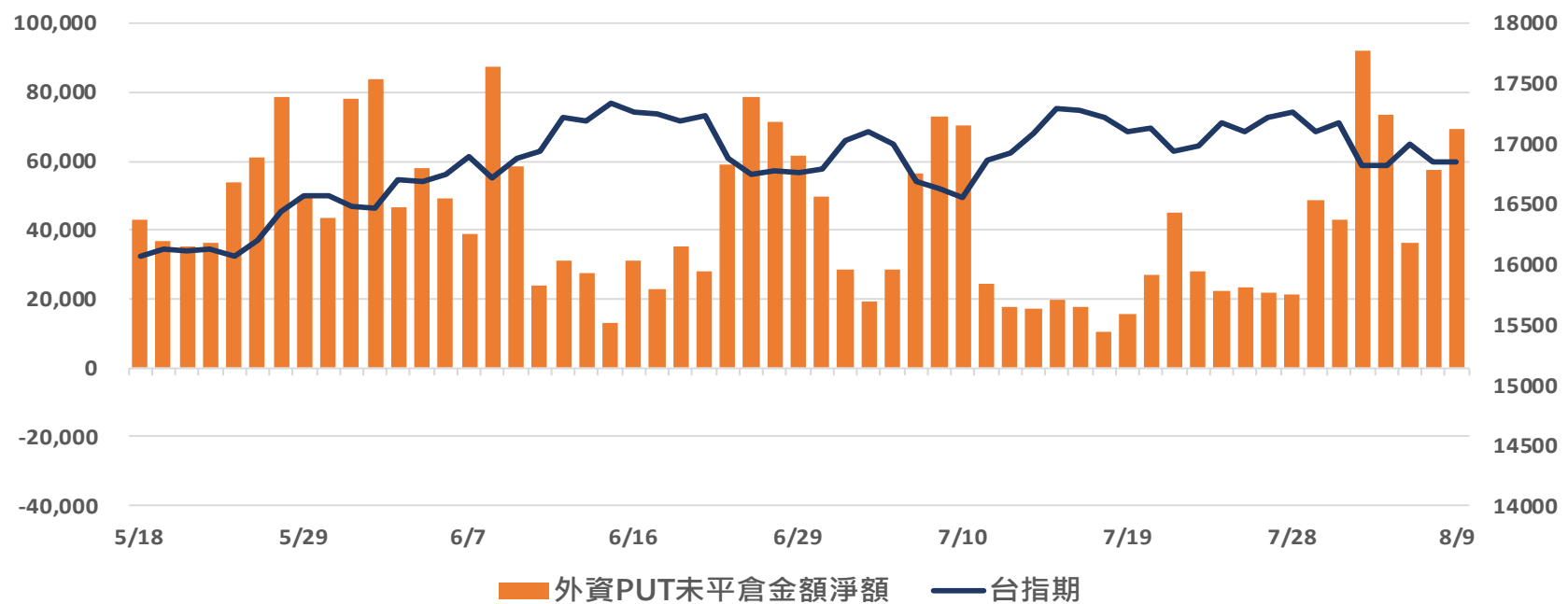
更新日期：2023年8月9日 資料來源：凱基期貨整理，本資料僅供參考

外資選擇權未平倉金額淨額

Buy Call – Sell Call 未平倉金額



Buy Put – Sell Put 未平倉金額



更新日期：2023年8月9日 資料來源：凱基期貨整理，本資料僅供參考

免責聲明及警語

- 一、本報告中的訊息包括來自各項已公開或據信為可靠之資訊來源，為製作報告當時所知之資訊及基於特定時間或期間所作之意見，惟凱基期貨股份有限公司（以下稱本公司）對本報告內容的準確性、完整性和及時性不作任何聲明或保證，本報告所載之資訊或意見日後如有任何變動，本公司將不作通知。
- 二、本報告內容僅供參考，不具有或隱含任何法律效果，本公司就其內容不負任何法律責任。本報告內容不代表未來獲利之預期或保證，交易人應審慎評估，慎重考量自身財務能力及承受風險能力，並特別留意控管風險，如有需要，應諮詢相關財務顧問或專業人士。
- 三、本報告內容不構成亦不得視為對任何投資標的或任何交易之招攬、要約、宣傳、廣告、遊說、引誘或推薦。在任何情況下，本公司不對任何人閱讀本報告或基於本報告觀點所進行的交易所引致的任何損益承擔任何責任。
- 四、本報告內容所涉相關圖表及數據可能採用特定軟體及程式、模型運算，以歷史數據進行繪製及統計，其結果並不代表具有預測未來之能力。
- 五、本報告內容所用技術分析指標可能隨參數設定之不同，而有不同的結果。技術分析指標係將過去歷史資料經由統計分析技術所得之指標數值，僅供參考性質，通常作為事後驗證之用途，且係依據過去歷史資料所得，不具領先意涵，亦不代表具有預測未來之能力。
- 六、本報告內容之著作權屬於本公司所擁有，非經本公司事先書面同意，禁止任何未經本公司授權擅自加以摘錄、引用、轉貼、下載、複製、編輯、翻譯或傳輸行為，任何侵犯本公司著作權之行為，本公司將予究責。
- 七、本報告僅限由本公司傳送予與本公司簽訂顧問契約之客戶閱讀，如有任何人未經本公司事先書面同意而將本報告傳送予他人，本公司將予究責。

許可證照字號：110年金管期總字第005號 KGI凱基期貨地址：台北市重慶南路一段2號6樓部份、12樓及13樓

<http://www.kgifutures.com.tw> 電話(02)2361-9889