

# 台指選擇權OI

日期：2023/8/21 結算日：2023/8/23					日期：2023/8/21 結算日：2023/9/20					
202308W4					202309 月台指選擇權 OI 序列					
OI 增減	Call	履約價	Put	OI 增減	OI 增減	Call	履約價	Put	OI 增減	OI
4	19	15,900	6,654	444	0	82	15,400	1,983	123	
4	5	15,950	3,826	473	1	21	15,500	2,906	87	
-39	38	16,000	11,983	2,019	0	71	15,600	3,269	195	
-1	29	16,050	10,225	2,465	0	34	15,700	1,820	-499	
-22	77	16,100	9,838	1,576	-3	125	15,800	2,798	672	※
27	256	16,150	7,009	1,721	-2	19	15,900	2,486	64	
86	577	16,200	9,947	944	-7	122	16,000	4,957	-1,467	
267	906	16,250	8,249	3,066	27	142	16,100	1,573	29	※
407	2,128	16,300	9,024	1,205	545	891	16,200	6,180	-169	
811	3,717	16,350	4,611	595	81	559	16,300	4,977	-115	
2,703	8,916	16,400	7,178	1,339	100	1,290	16,400	1,412	27	
1,719	6,591	16,450	3,504	470	510	2,312	16,500	2,204	-228	
2,295	9,532	16,500	2,817	-356	※ 2,051	4,340	16,600	3,440	31	
1,680	7,141	16,550	1,899	424	391	2,002	16,700	1,076	-24	
※ 3,775	12,086	16,600	2,169	-346	-869	3,763	16,800	1,956	-8	
2,925	9,498	16,650	1,599	870	99	3,102	16,900	837	-48	
3,254	11,811	16,700	911	1	410	6,856	17,000	811	-6	
1,416	9,200	16,750	64	-9	309	4,275	17,100	91	-1	
-1,158	11,769	16,800	163	-5	-156	5,317	17,200	182	2	
-369	4,001	16,850	281	-3	-66	3,543	17,300	80	2	
-752	5,968	16,900	298	2	66	4,647	17,400	146	11	
556	4,307	16,950	29	0	-399	4,485	17,500	62	24	
增減總計	OI 總計	P/C	OI 總計	增減總計	增減總計	OI 總計	P/C	OI 總計	增減總計	
19,592	119,096	1.0169	121,104	18,377	2,227	77,186	0.8470	65,379	-393	
昨日 P/C	0.9987	今日增減變化	0.0182		昨日 P/C	0.8774	今日增減變化	#####		

更新日期：2023年8月21日 資料來源：凱基期貨整理，本資料僅供參考

# 台指期貨、選擇權籌碼

## 期貨三大法人未平倉金額

單位：千元	臺股期貨				電子期貨			
	買方金額	賣方金額	淨部位	淨部位增減	買方金額	賣方金額	淨部位	淨部位增減
外資	70,406,514	90,308,938	-19,902,424	-17,370,797	1,029,756	2,158,650	-1,128,894	31,678
投信	41,111,950	40,422,065	689,885	271,248	677,976	0	677,976	-17,726
自營商	15,338,004	29,958,344	-14,620,340	-2,333,307	25,584	1,464,684	-1,439,100	-18,842
	金融期貨				非金電期貨			
	買方金額	賣方金額	淨部位	淨部位增減	買方金額	賣方金額	淨部位	淨部位增減
外資	1,535,770	1,115,454	420,316	-73,463	97,940	14,403	83,537	-1,341
投信	43,648	0	43,648	221	0	0	0	0
自營商	45,265	1,060,502	-1,015,237	-18,018	83,530	168,508	-84,978	5,654

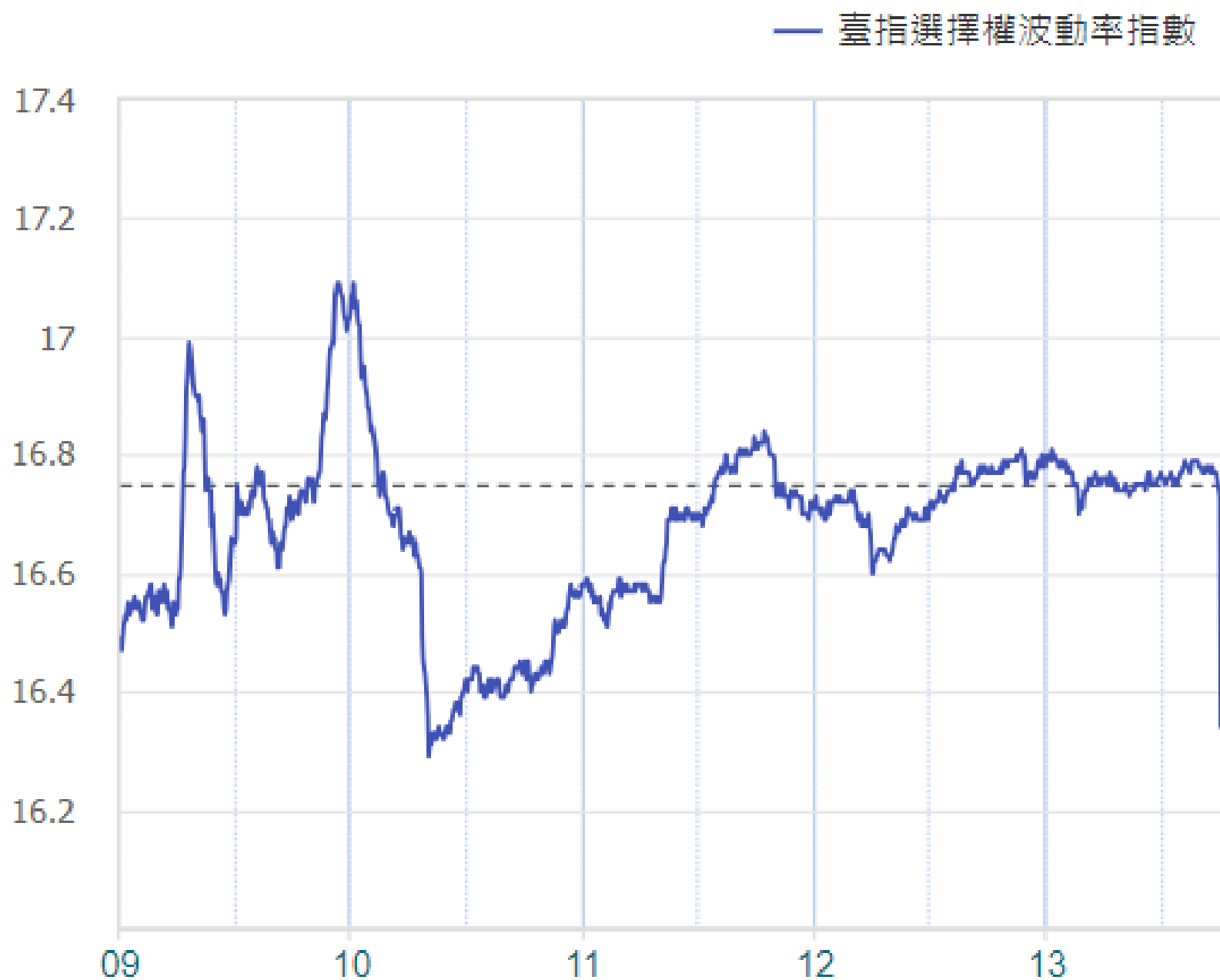
## 台指選擇權三大法人&大額交易人未平倉口數

	買權 CALL				賣權 PUT			
	買方口數	賣方口數	淨部位	淨部位增減	買方口數	賣方口數	淨部位	淨部位增減
外資	22,668	7,173	15,495	1,130	21,714	11,179	10,535	784
投信	200	0	200	0	300	120	180	0
自營商	67,986	62,996	4,990	2,587	62,002	47,801	14,201	1,802
特定法人(週)	2,012	0	2,012	-67	0	1,303	-1,303	-1,303
特定法人(近月)	12,626	0	12,626	-1,339	3,830	9,521	-5,691	381
特定法人(全月)	12,460	0	12,460	-2,247	0	8,222	-8,222	263
十大交易人(週)	41,063	37,622	3,441	3,396	40,914	36,477	4,437	2,768
十大交易人(近月)	38,192	43,118	-4,926	-411	28,238	36,846	-8,608	-2,472
十大交易人(全月)	80,842	72,670	8,172	4,473	60,640	71,846	-11,206	-320
全市場未沖銷(近月)			77,186	2,227			65,379	-393
全市場未沖銷(全月)			231,543	26,021			212,541	21,087

更新日期：2023年8月21日 資料來源：凱基期貨整理，本資料僅供參考

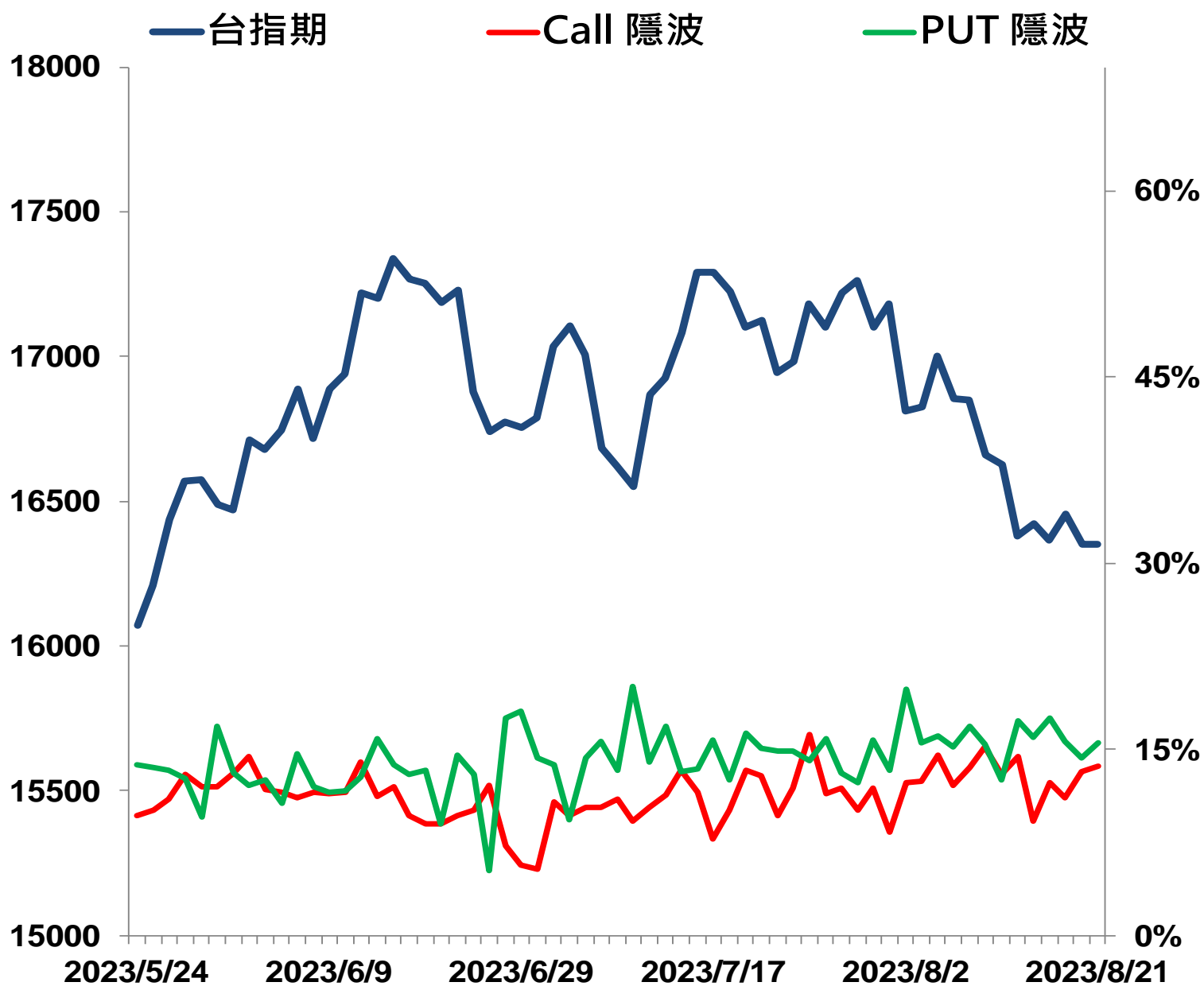
# 選擇權當日波動率

臺指選擇權波動率指數



更新日期：2023年8月21日 資料來源：台灣期貨交易所，凱基期貨整理，本資料僅供參考

# 台指近月隱含波動度



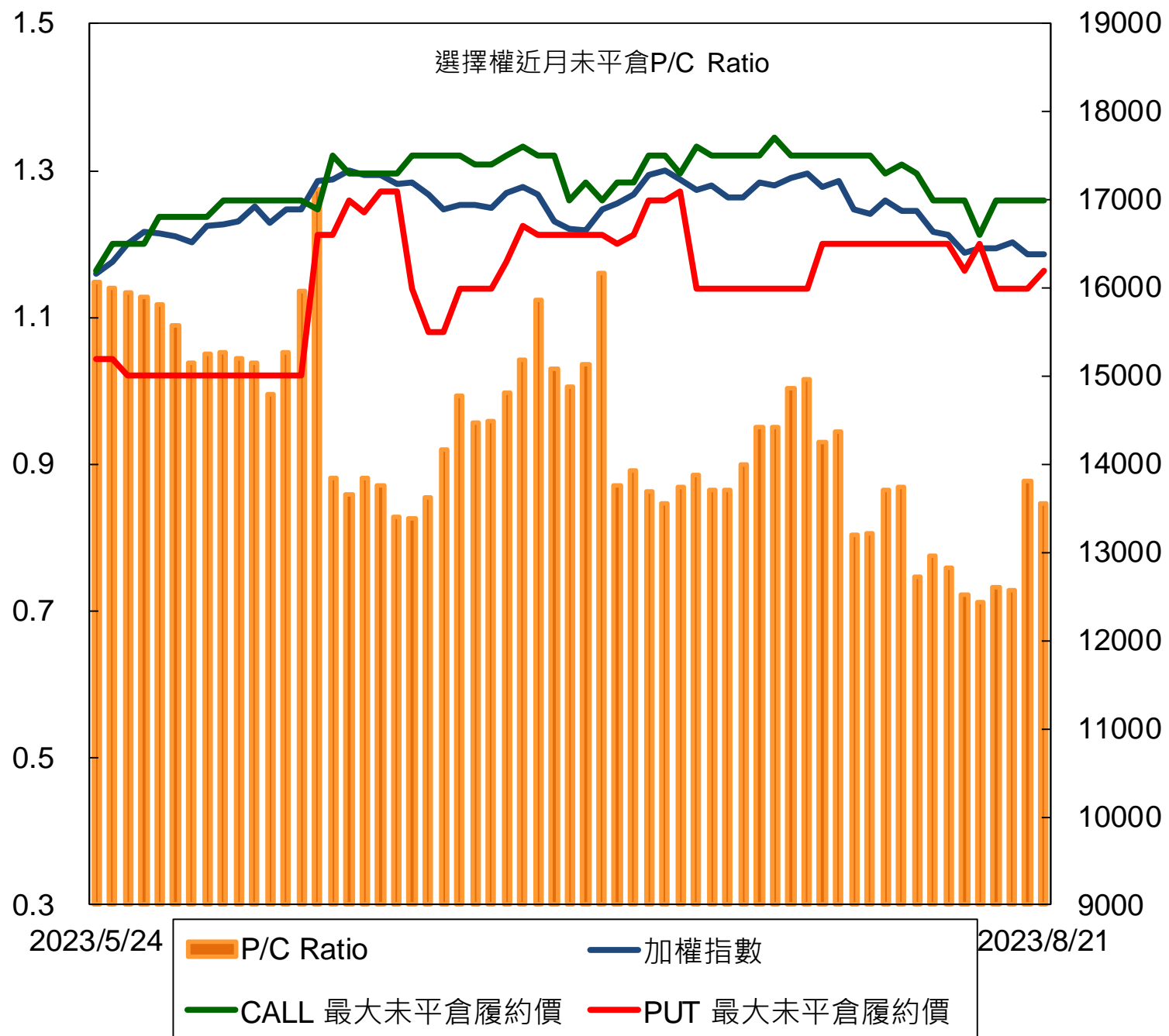
更新日期：2023年8月21日 資料來源：台灣期貨交易所，凱基期貨整理，本資料僅供參考

# 自營商選擇權OI部位統計

	日期	買方口數	賣方口數	自營商選擇權 多空淨額(口)
<b>Call</b>	8月18日	64,267	61,864	2,403
	8月21日	67,986	62,996	4,990
<b>Put</b>	8月18日	58,681	46,282	12,399
	8月21日	62,002	47,801	14,201

更新日期：2023年8月21日 資料來源：凱基期貨整理，本資料僅供參考

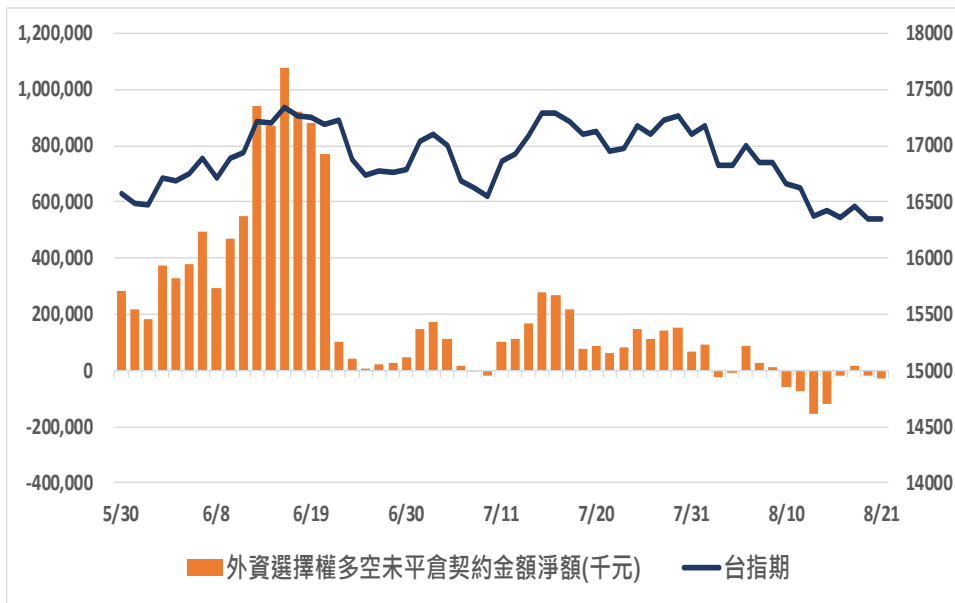
# 選擇權近月未平倉P/C Ratio



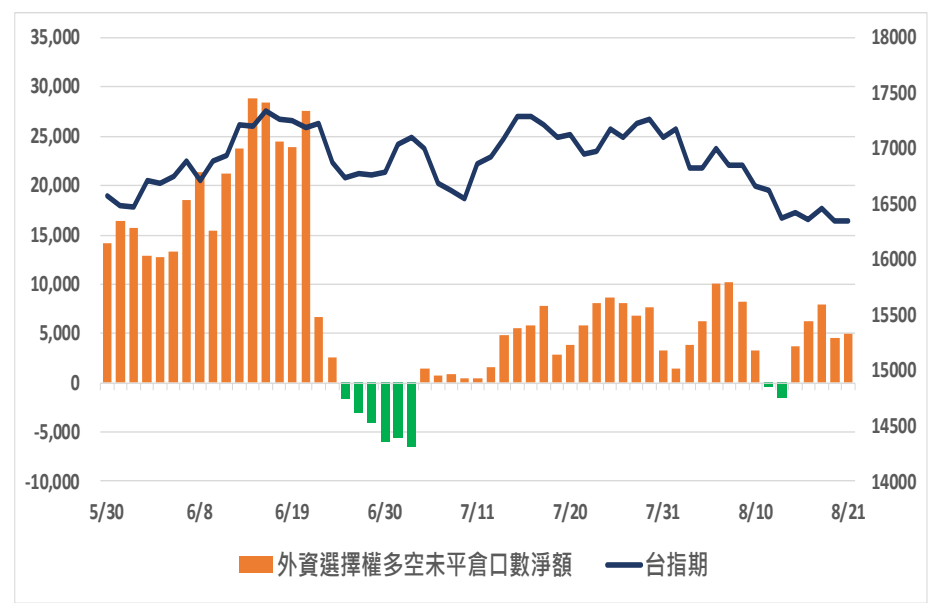
更新日期：2023年8月21日 資料來源：凱基期貨整理，本資料僅供參考

# 外資選擇權多空未平倉淨額

## 多空未平倉金額淨額



## 多空未平倉口數淨額



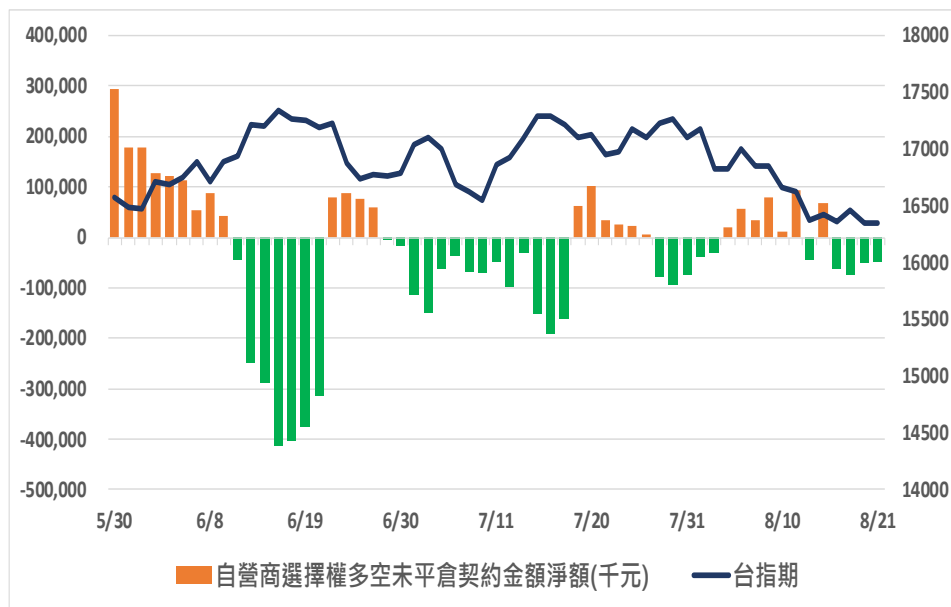
## 外資選擇權多空未平倉口數淨額以及金額

日期	台指期	未平倉口數淨額	口數增減	金額淨額(千元)	金額增減
2023/8/15	16423	3,682	+5,217	-118,211	+36,974
2023/8/16	16364	6,280	+2,598	-17,597	+100,614
2023/8/17	16456	7,981	+1,701	15,193	+32,790
2023/8/18	16353	4,614	-3,367	-20,264	-35,457
2023/8/21	16348	4,960	+346	-29,917	-9,653

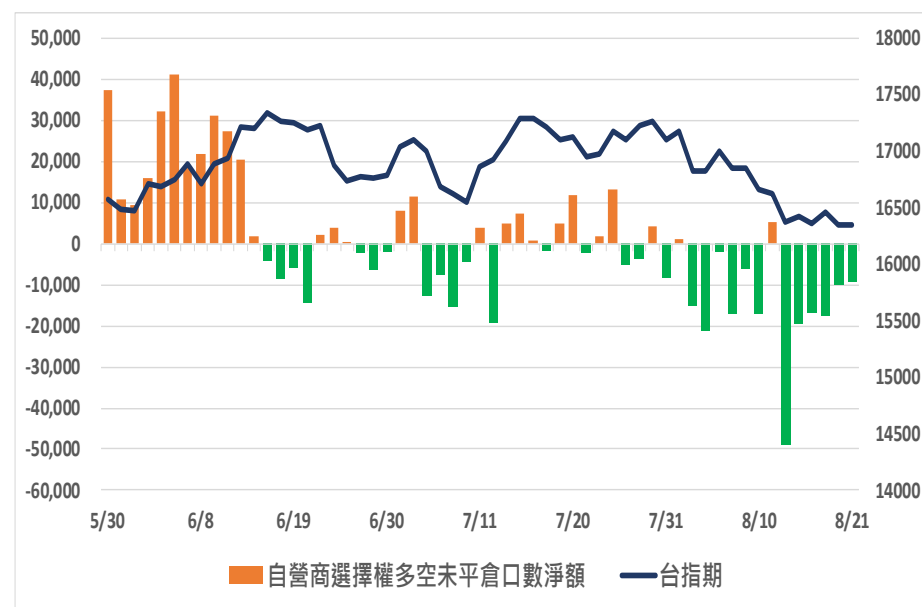
更新日期：2023年8月21日 資料來源：凱基期貨整理，本資料僅供參考

# 自營商選擇權多空未平倉淨額

## 多空未平倉金額淨額



## 多空未平倉口數淨額



## 自營商選擇權多空未平倉口數淨額以及金額

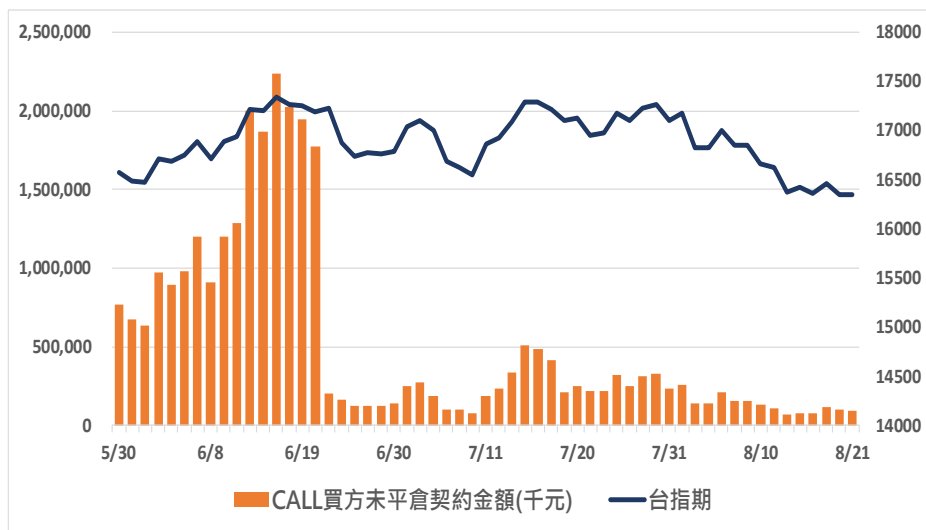
日期	台指期	未平倉口數淨額	口數增減	金額淨額(千元)	金額增減
2023/8/15	16423	-19,486	+29,598	68,327	+114,783
2023/8/16	16364	-16,819	+2,667	-61,041	-129,368
2023/8/17	16456	-17,373	-554	-73,475	-12,434
2023/8/18	16353	-9,996	+7,377	-51,629	+21,846
2023/8/21	16348	-9,211	+785	-47,950	+3,679

更新日期：2023年8月21日 資料來源：凱基期貨整理，本資料僅供參考

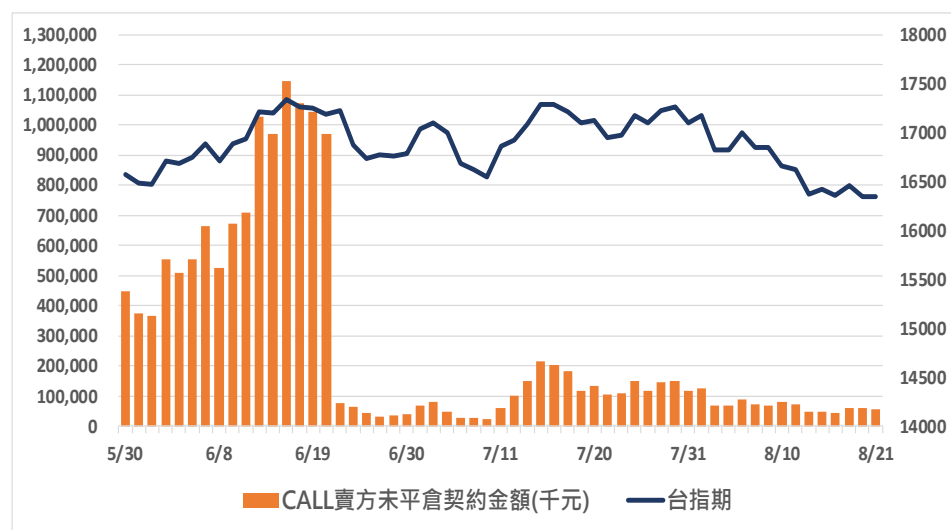


# 外資選擇權未平倉金額

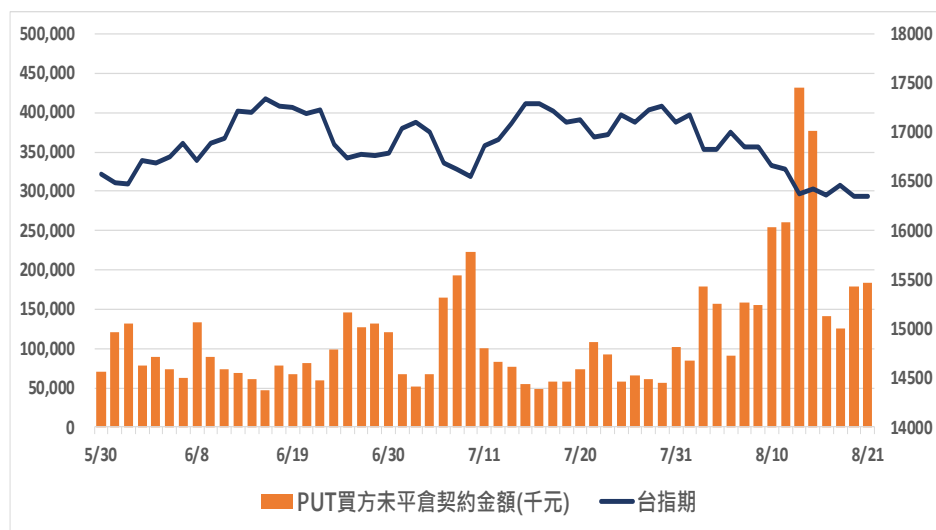
## Buy Call未平倉金額



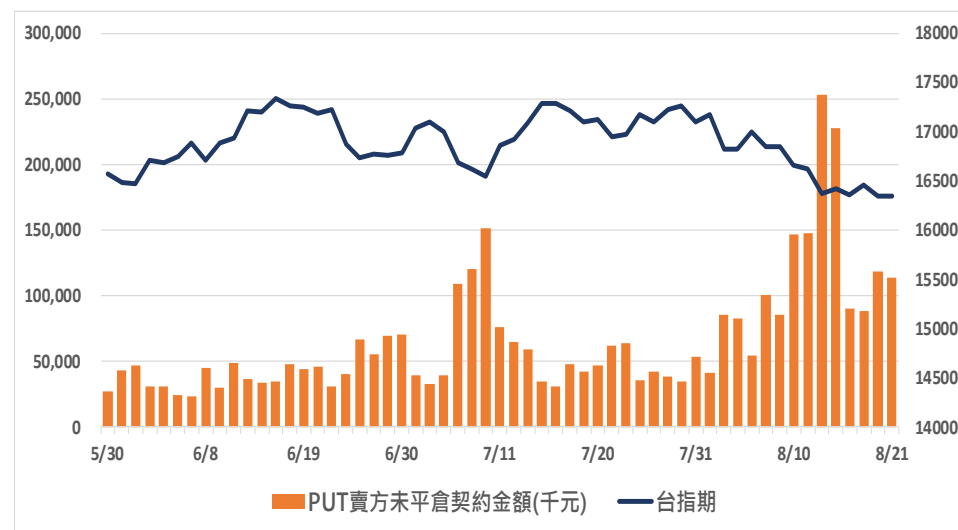
## Sell Call未平倉金額



## Buy Put未平倉金額



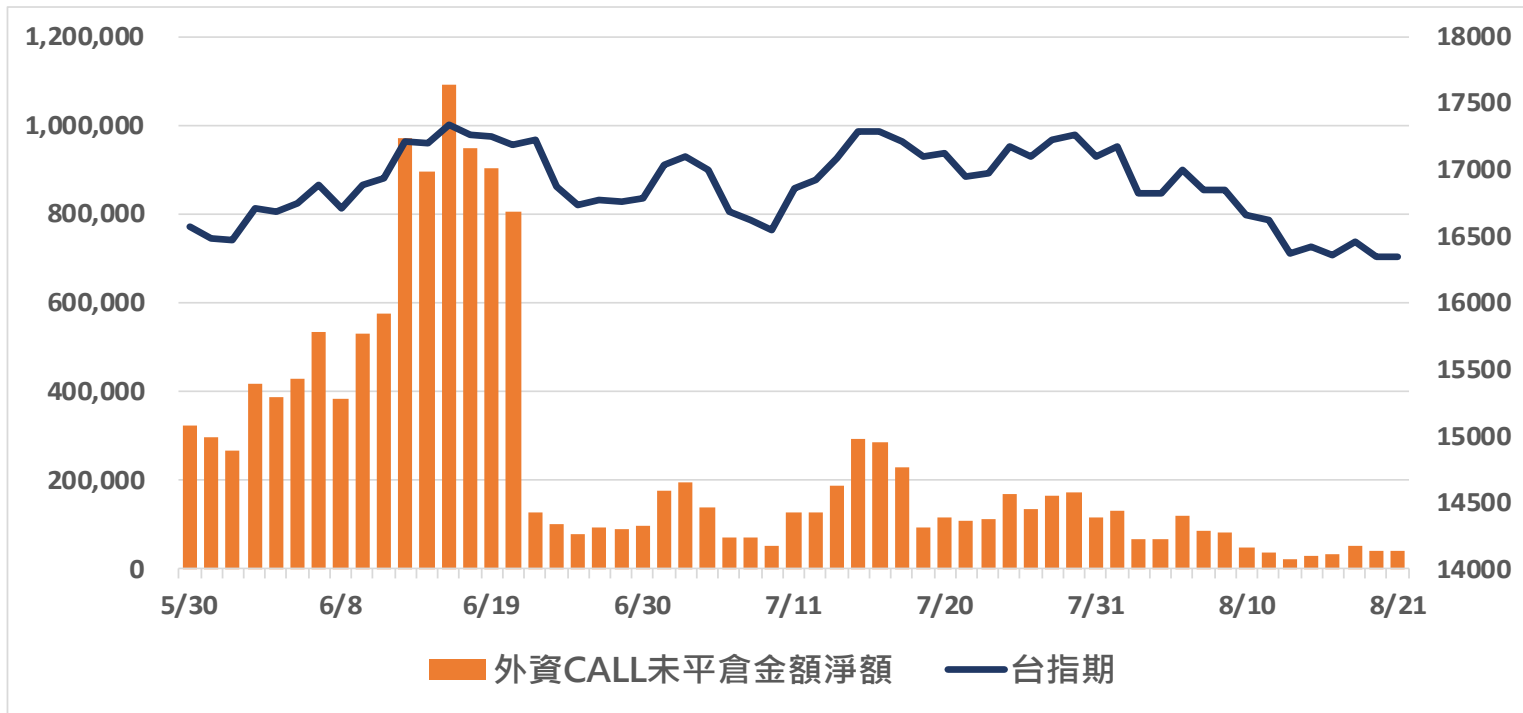
## Sell Put未平倉金額



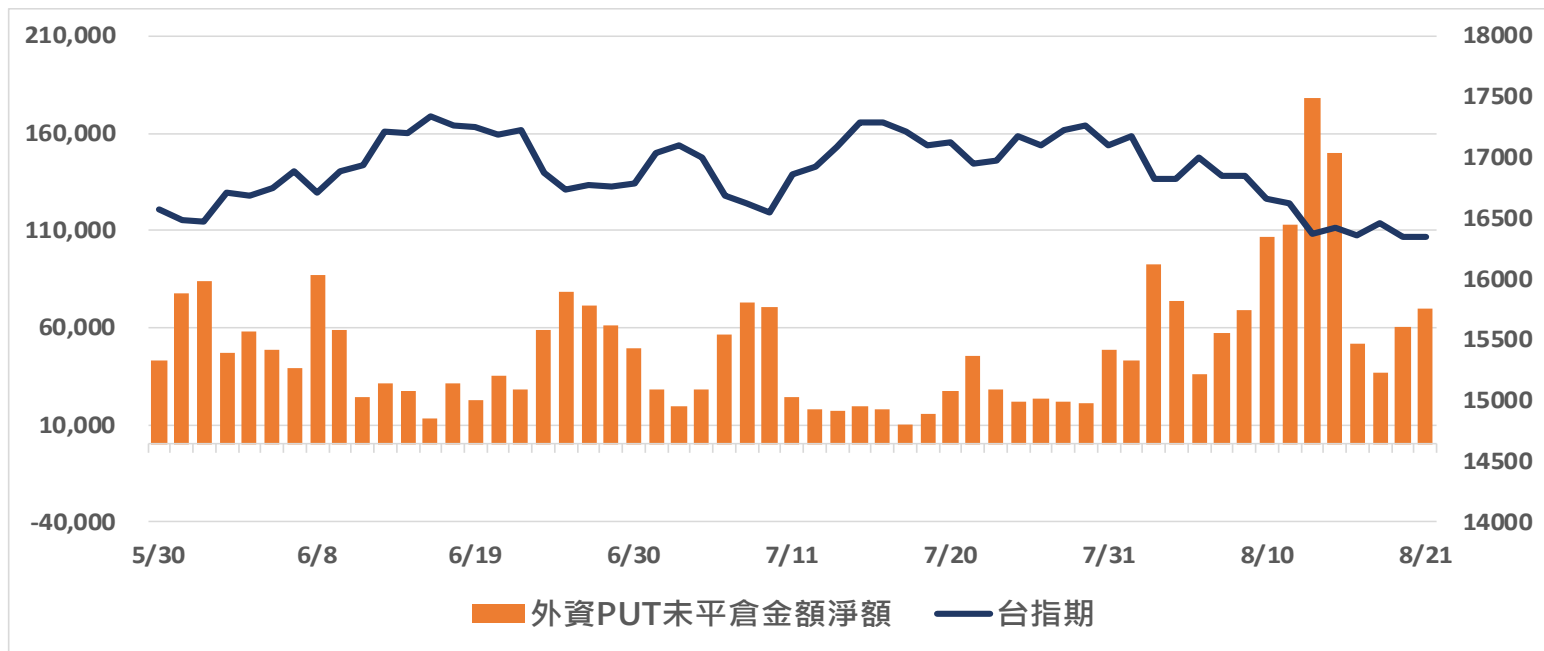
更新日期：2023年8月21日 資料來源：凱基期貨整理，本資料僅供參考

# 外資選擇權未平倉金額淨額

## Buy Call – Sell Call 未平倉金額



## Buy Put – Sell Put 未平倉金額



更新日期：2023年8月21日 資料來源：凱基期貨整理，本資料僅供參考

# 免責聲明及警語

- 一、本報告中的訊息包括來自各項已公開或據信為可靠之資訊來源，為製作報告當時所知之資訊及基於特定時間或期間所作之意見，惟凱基期貨股份有限公司（以下稱本公司）對本報告內容的準確性、完整性和及時性不作任何聲明或保證，本報告所載之資訊或意見日後如有任何變動，本公司將不作通知。
- 二、本報告內容僅供參考，不具有或隱含任何法律效果，本公司就其內容不負任何法律責任。本報告內容不代表未來獲利之預期或保證，交易人應審慎評估，慎重考量自身財務能力及承受風險能力，並特別留意控管風險，如有需要，應諮詢相關財務顧問或專業人士。
- 三、本報告內容不構成亦不得視為對任何投資標的或任何交易之招攬、要約、宣傳、廣告、遊說、引誘或推薦。在任何情況下，本公司不對任何人閱讀本報告或基於本報告觀點所進行的交易所引致的任何損益承擔任何責任。
- 四、本報告內容所涉相關圖表及數據可能採用特定軟體及程式、模型運算，以歷史數據進行繪製及統計，其結果並不代表具有預測未來之能力。
- 五、本報告內容所用技術分析指標可能隨參數設定之不同，而有不同的結果。技術分析指標係將過去歷史資料經由統計分析技術所得之指標數值，僅供參考性質，通常作為事後驗證之用途，且係依據過去歷史資料所得，不具領先意涵，亦不代表具有預測未來之能力。
- 六、本報告內容之著作權屬於本公司所擁有，非經本公司事先書面同意，禁止任何未經本公司授權擅自加以摘錄、引用、轉貼、下載、複製、編輯、翻譯或傳輸行為，任何侵犯本公司著作權之行為，本公司將予究責。
- 七、本報告僅限由本公司傳送予與本公司簽訂顧問契約之客戶閱讀，如有任何人未經本公司事先書面同意而將本報告傳送予他人，本公司將予究責。

許可證照字號：110年金管期總字第005號 KGI凱基期貨地址：台北市重慶南路一段2號6樓部份、12樓及13樓

<http://www.kgifutures.com.tw> 電話(02)2361-9889