



國外期貨日報

Daily Futures Report

20220516

行情表

國外期貨盤後資訊

全球近月指數期貨行情表

近月期貨名稱	昨收	昨日漲跌	昨日漲跌幅	昨日振幅	昨量	OI	到期日
微型小道瓊	32,120	468	1.48%	2.06%	197,845	18,378	2022/06/17
微型小S&P500	4,019.8	92.5	2.36%	3.04%	1,274,359	197,680	2022/06/17
微型小那斯達克	12,382.75	435.5	3.65%	4.38%	1,446,233	76,369	2022/06/17
法國CAC40指數	6,188.0	157.5	2.55%	2.10%	82,809	330,050	2022/03/18
小型德國法蘭克福指數	14,014	263	1.91%	2.21%	46,076	10,096	2022/06/17
日經225指數	26,340	595	2.31%	3.57%	92,754	115,433	2022/06/09
中國A50指數	13,259	198	1.52%	2.72%	294,871	873,143	2022/03/30
小型恆生指數	19,768	536	2.79%	3.81%	119,867	36,012	2022/04/28
新富台指數	1,388.5	18.5	1.35%	1.91%	82,507	97,252	2022/03/30

全球近月匯率期貨行情表

近月期貨名稱	昨收	昨日漲跌	昨日漲跌幅	昨日振幅	昨量	OI	到期日
美元指數	104.621	-0.276	-0.26%	0.54%	33,575	56,644	2022/06/13
微型歐元	1.0417	34.5	0.33%	0.67%	25,254	24,381	2022/06/13
日圓	0.7731	-76.5	-0.98%	0.56%	794	231	2022/05/16
微型英鎊	1.2242	68	0.56%	0.96%	5,414	6,226	2022/06/13

研 | 究 | 發 | 展 | 部

KGI FUTURES RESEARCH & DEVELOPMENT

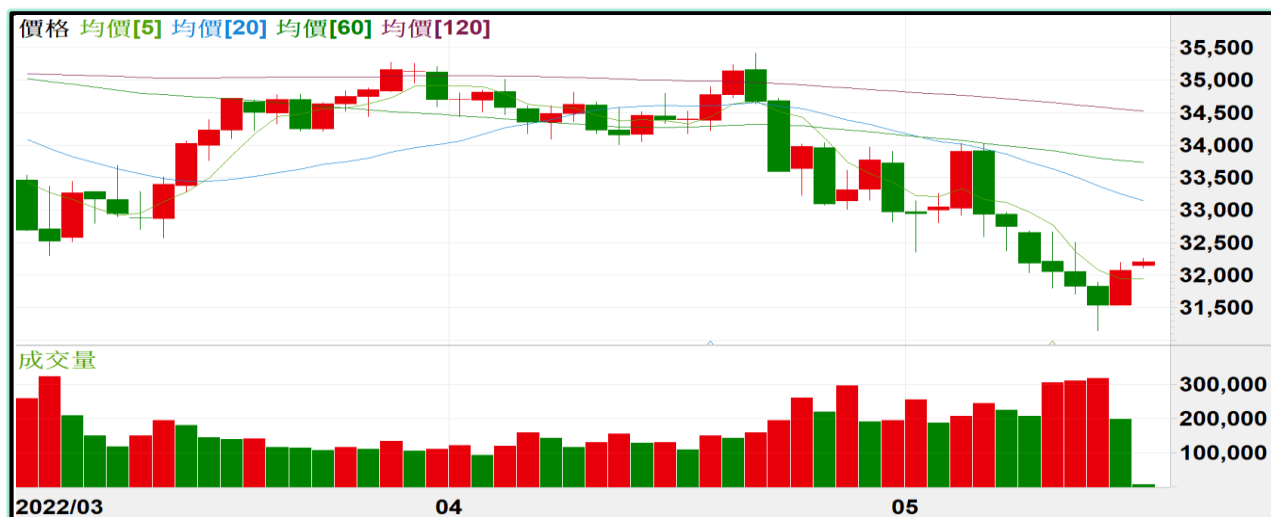
※ 本資料僅供內部人或簽訂顧問合約之客戶參考使用；非經同意不得轉載。

熱門指數

微型道瓊



熱門商品走勢



相關商品



商品	小道瓊 YM (CBOT)	微道瓊 MYM (CBOT)
交易時間	06:00-04:15 / 04:30-05:00 LTD-21:30	
原始保證金	9,350 美元 (約 261,800 新台幣)	935 美元 (約 26,180 新台幣)
最小跳動值	1點 = 5美元	1點 = 0.5美元

熱門指數

微型小那斯達克



熱門商品走勢



相關商品



商品	小那斯達克 NQ (CME)	微型小那斯達克 MNQ (CME)
交易時間	06:00-04:15 / 04:30-05:00 LTD-21:30	
原始保證金	17,050 美元 (約 477,400 新台幣)	1,705 美元 (約 47,740 新台幣)
最小跳動值	1點 = 5美元	1點 = 0.5美元



熱門農產品

小麥期貨

熱門商品走勢



相關商品



商品	小麥 W (CBOT)
交易時間	08:00-20:45 / 21:30-02:20
原始保證金	3,850 美元 (約 107,800 新台幣)
最小跳動值	1/4美分/英斗 = 12.50美元



【免責聲明及警語】

一、本報告中的訊息包括來自各項已公開或據信為可靠之資訊來源，為製作報告當時所知之資訊及基於特定時間或期間所作之意見，惟凱基期貨股份有限公司（以下稱本公司）對本報告內容的準確性、完整性和及時性不作任何聲明或保證，本報告所載之資訊或意見日後如有任何變動，本公司將不作通知。

二、本報告內容僅供參考，不具有或隱含任何法律效果，本公司就其內容不負任何法律責任。本報告內容不代表未來獲利之預期或保證，交易人應審慎評估，慎重考量自身財務能力及承受風險能力，並特別留意控管風險，如有需要，應諮詢相關財務顧問或專業人士。

三、本報告內容不構成亦不得視為對任何投資標的或任何交易之招攬、要約、宣傳、廣告、遊說、引誘或推薦。在任何情況下，本公司不對任何人閱讀本報告或基於本報告觀點所進行的交易所引致的任何損益承擔任何責任。

四、本報告內容所涉相關圖表及數據可能採用特定軟體及程式、模型運算，以歷史數據進行繪製及統計，其結果並不代表具有預測未來之能力。

五、本報告內容所用技術分析指標可能隨參數設定之不同，而有不同的結果。技術分析指標係將過去歷史資料經由統計分析技術所得之指標數值，僅供參考性質，通常作為事後驗證之用途，且係依據過去歷史資料所得，不具領先意涵，亦不代表具有預測未來之能力。

六、本報告內容之著作權屬於本公司所擁有，非經本公司事先書面同意，禁止任何未經本公司授權擅自加以摘錄、引用、轉貼、下載、複製、編輯、翻譯或傳輸行為，任何侵犯本公司著作權之行為，本公司將予究責。

七、本報告僅限由本公司傳送予與本公司簽訂顧問契約之客戶閱讀，如有任何人未經本公司事先書面同意而將本報告傳送予他人，本公司將予究責。

許可證照字號：110年金管期總字第005號 KGI

凱基期貨地址：臺北市重慶南路一段2號6樓部份、12樓及13樓


<http://www.kgifutures.com.tw>

電話(02)2361-9889




台北總公司

 台北市中正區重慶南路一段2號12、13樓

 (02)2361-9889

台北分公司

 台北市中正區重慶南路一段2號6樓

 (02)2389-1889


新竹分公司

 新竹縣竹北市自強南路8號10樓之3

 (03)620-6366


台中分公司

 台中市西區台灣大道一段728號9樓

 (04)2202-2111

高雄分公司

 高雄市苓雅區中正二路74號12樓

 (07)223-1135