



國外期貨日報

Daily Futures Report

2022/10/5

行情表

國外期貨盤後資訊

全球近月指數期貨行情表

近月期貨名稱	昨收	昨日漲跌	昨日漲跌幅	昨日振幅	昨量	OI	到期日
微型小道瓊	30,345	786	2.66%	2.97%	165,528	19,535	2022/12/16
微型小S&P500	3,803.5	109	2.95%	3.23%	1,479,065	120,765	2022/12/16
微型小那斯達克	11,644.75	335.25	2.96%	3.38%	1,412,590	124,718	2022/12/16
法國CAC40指數	6,030.0	226	3.89%	3.17%	75,929	226,684	2022/10/21
小型德國法蘭克福指數	12,667	426	3.48%	3.21%	60,351	8,830	2022/12/16
日經225指數	26,910	680	2.59%	3.38%	59,636	107,002	2022/12/08
中國A50指數	13,015	232	1.81%	2.01%	64,381	890,344	2022/10/28
小型恆生指數	17,080	272	1.59%	1.64%	82,846	18,229	2022/10/28
新富台指數	1,185.5	24.25	2.09%	2.40%	58,128	94,442	2022/10/28

全球近月匯率期貨行情表

近月期貨名稱	昨收	昨日漲跌	昨日漲跌幅	昨日振幅	昨量	OI	到期日
美元指數	110.065	-1.475	-1.32%	1.69%	51,311	54,100	2022/12/12
微型歐元	1.0039	0.0161	1.63%	1.94%	51,352	19,232	2022/12/19
日圓	6994.000	20	0.29%	0.72%	75	1,856	2022/10/17
微型英鎊	1.1490	0.0151	1.33%	1.85%	15,912	5,207	2022/12/19

研 | 究 | 發 | 展 | 部
KGI FUTURES RESEARCH & DEVELOPMENT

※ 本資料僅供內部人或簽訂顧問合約之客戶參考使用；非經同意不得轉載。



熱門指數

微型道瓊



熱門商品走勢



相關商品



商品	小道瓊 YM (CBOT)	微道瓊 MYM (CBOT)
交易時間	06:00-04:15 / 04:30-05:00 LTD-21:30	
原始保證金	8,800 美元 (約 272,800 新台幣)	880 美元 (約 27,280 新台幣)
最小跳動值	1點 = 5美元	1點 = 0.5美元

熱門指數

微型小那斯達克



熱門商品走勢



相關商品



商品	小那斯達克 NQ (CME)	微型小那斯達克 MNQ (CME)
交易時間	06:00-04:15 / 04:30-05:00 LTD-21:30	
原始保證金	16,500 美元 (約 511,500 新台幣)	1,650 美元 (約 51,150 新台幣)
最小跳動值	1點 = 5美元	1點 = 0.5美元

熱門外匯

澳幣期貨



熱門商品走勢



相關商品



商品	澳幣 AD (CME)	微型澳幣 M6A (CME)
交易時間	06:00-05:00	06:00-05:00
原始保證金	1,595 (約 44,700 新台幣)	160 美元 (約 4,485 新台幣)
最小跳動值	0.005美分/澳幣 = 5美元	0.01美分/澳幣 = 1.25美元



【免責聲明及警語】

一、本報告中的訊息包括來自各項已公開或據信為可靠之資訊來源，為製作報告當時所知之資訊及基於特定時間或期間所作之意見，惟凱基期貨股份有限公司（以下稱本公司）對本報告內容的準確性、完整性和及時性不作任何聲明或保證，本報告所載之資訊或意見日後如有任何變動，本公司將不作通知。

二、本報告內容僅供參考，不具有或隱含任何法律效果，本公司就其內容不負任何法律責任。本報告內容不代表未來獲利之預期或保證，交易人應審慎評估，慎重考量自身財務能力及承受風險能力，並特別留意控管風險，如有需要，應諮詢相關財務顧問或專業人士。

三、本報告內容不構成亦不得視為對任何投資標的或任何交易之招攬、要約、宣傳、廣告、遊說、引誘或推薦。在任何情況下，本公司不對任何人閱讀本報告或基於本報告觀點所進行的交易所引致的任何損益承擔任何責任。

四、本報告內容所涉相關圖表及數據可能採用特定軟體及程式、模型運算，以歷史數據進行繪製及統計，其結果並不代表具有預測未來之能力。

五、本報告內容所用技術分析指標可能隨參數設定之不同，而有不同的結果。技術分析指標係將過去歷史資料經由統計分析技術所得之指標數值，僅供參考性質，通常作為事後驗證之用途，且係依據過去歷史資料所得，不具領先意涵，亦不代表具有預測未來之能力。

六、本報告內容之著作權屬於本公司所擁有，非經本公司事先書面同意，禁止任何未經本公司授權擅自加以摘錄、引用、轉貼、下載、複製、編輯、翻譯或傳輸行為，任何侵犯本公司著作權之行為，本公司將予究責。

七、本報告僅限由本公司傳送予與本公司簽訂顧問契約之客戶閱讀，如有任何人未經本公司事先書面同意而將本報告傳送予他人，本公司將予究責。

許可證照字號：110年金管期總字第005號 KGI

凱基期貨地址：臺北市重慶南路一段2號6樓部份、12樓及13樓

<http://www.kgifutures.com.tw>

電話(02)2361-9889





台北總公司

 台北市中正區重慶南路一段2號12、13樓

 (02)2361-9889

台北分公司

 台北市中正區重慶南路一段2號6樓

 (02)2389-1889

新竹分公司

 新竹縣竹北市自強南路8號10樓之3

 (03)620-6366


台中分公司

 台中市西區台灣大道一段728號9樓

 (04)2202-2111

高雄分公司

 高雄市苓雅區中正二路74號12樓

 (07)223-1135